




# Risque MP 2012 : statistiques de sinistralité tous CTN et par CTN

[En cours de rédaction]	<input type="checkbox"/>
Version pour validation technique : [Document de travail]	<input type="checkbox"/>
En cours d'examen pour validation technique : [En cours de validation]	<input type="checkbox"/>
Validé techniquement : [Validé]	<input checked="" type="checkbox"/>
Version de référence pour publication : [En vigueur]	<input checked="" type="checkbox"/>

**Etude 2013-255-CTN  octobre 2013**

Caisse nationale de l'assurance maladie des travailleurs salariés  
[Direction des Risques Professionnels](#) - Mission Statistiques - PJ / SF

 CNAMTS / DRP	<b>Risque MP 2012 : statistiques de sinistralité tous CTN et par CTN</b>	2013-255-CTN
		Page 2 / 4
		2013-10-31

Ce document présente sous forme de fiches, les statistiques de sinistralité<sup>1</sup> des maladies d'origine professionnelle (MP) dans le cadre du Régime Général, pour l'année 2012. Il est organisé en trois parties. Après cette introduction, on trouvera :

- la liste des Comités Techniques Nationaux au sens de [l'arrêté du 22 décembre 2000](#),
- suivie des fiches de sinistralité proprement dites.

Il est rappelé que les seules maladies professionnelles dont il est tenu compte dans les statistiques de sinistralité, désignés par le terme "MP avec premier règlement", sont les maladies professionnelles ayant entraîné l'imputation au compte employeur ou à un compte commun d'un 1<sup>er</sup> règlement :

- d'indemnité journalière, correspondant à un arrêt de travail d'au moins 24 heures, en sus du jour au cours duquel le sinistre est survenu,
- d'indemnité en capital ou d'un capital rente, correspondant à la réparation d'une incapacité permanente (I.P.),
- ou d'un capital décès, consécutif à un sinistre mortel.

Un sinistre AT-MP est donc comptabilisé au sein de la rubrique « sinistre avec 1<sup>er</sup> règlement » uniquement l'année correspondant à ce 1<sup>er</sup> règlement.

Par ailleurs, les incapacités permanentes, les décès et les journées d'incapacités temporaires font l'objet de dénombrements complémentaires.

Par le terme "nouvelles incapacités permanentes (I.P.)"<sup>2</sup>, on entend une maladie professionnelle ayant entraîné la reconnaissance d'une incapacité permanente.

Les maladies professionnelles ayant entraîné une incapacité permanente partielle inférieure à 10% font l'objet d'une indemnisation sous forme d'une "indemnité en capital" dont la valeur est fonction du taux d'incapacité permanente partielle (cf. décret n° 86-1156 du 27 octobre 1986) : le coût de ces incapacités permanentes est inscrit en statistique pour l'année au cours de laquelle lesdites indemnités en capital ont été versées.


En ce qui concerne les incapacités permanentes partielles supérieures ou égales à 10%, les capitaux représentatifs des rentes attribuées sont pris en compte dans les résultats de l'année de la notification de la rente à la victime.

Pour les décès, les cas pris en compte dans les présentes statistiques sont uniquement ceux pour lesquels la mort est intervenue avant consolidation de l'état de la victime, c'est-à-dire avant fixation d'un taux d'incapacité permanente et liquidation d'une rente ; les décès survenant après consolidation n'apparaissent pas dans ces données. L'année de prise en charge est alors celle au cours de laquelle le décès a été reconnu comme étant lié à la maladie.

L'effectif salarié est déterminé en conformité avec [l'arrêté du 17 octobre 1995](#) dans le but de statuer sur le mode de tarification des entreprises. Cet effectif est égal à la moyenne du nombre de salariés présents à la date du dernier jour de chaque trimestre de l'année considérée, ou pour les salariés en intérim, présents à la date du dernier jour de chaque mois de l'année considérée.

<sup>1</sup> Ces statistiques sont aussi appelées "statistiques technologiques" dans d'autres brochures ou publications antérieures.

<sup>2</sup> Les « nouvelles incapacités permanentes » sont aussi appelées « MP avec I.P » dans d'autres brochures.

 CNAMTS / DRP	<b>Risque MP 2012 : statistiques de sinistralité tous CTN et par CTN</b>	2013-255-CTN
		Page 3 / 4
		2013-10-31

Les statistiques de sinistralité des maladies professionnelles se présentent comme une suite de fiches, la première faisant état de la sinistralité en termes de maladies professionnelles globale dans l'année, c'est-à-dire sur le périmètre des 9 Comités Techniques Nationaux (CTN), y compris les bureaux et sièges sociaux, les catégories particulières et le compte spécial (cf. Annexe 1), et les suivantes, dans chacun des CTN hors bureaux et sièges sociaux.


On y trouve en première partie, les indications suivantes :

- Nombre de salariés
- Nombre d'accidents avec 1<sup>er</sup> règlement
- Nombre de nouvelles incapacités permanentes
- Nombre de décès
- Nombre de journées perdues par I.T.

Puis, la répartition des maladies professionnelles en 1<sup>er</sup> règlement, des nouvelles incapacités permanentes (I.P.), des décès et des journées perdues par incapacité temporaire (I.T.) est donnée suivant le sexe, l'âge et la profession de la victime, ainsi que la durée de l'exposition à l'agent pathogène et le tableau de maladie professionnelle.

#### Liste des Comités Techniques Nationaux

CTN	Libellé complet (selon arrêté du 22 décembre 2000)
<b>A</b>	Industries de la métallurgie
<b>B</b>	Industries du bâtiment et des travaux publics
<b>C</b>	Industries des transports, de l'eau, du gaz, de l'électricité, du livre et de la communication
<b>D</b>	Services, commerces et industries de l'alimentation
<b>E</b>	Industries de la chimie, du caoutchouc, de la plasturgie
<b>F</b>	Industries du bois, de l'ameublement, du papier-carton, du textile, du vêtement, des cuirs et des peaux et des pierres et terres à feu
<b>G</b>	Commerce non alimentaire
<b>H</b>	Activités de services I [banques, assurances, administrations...]
<b>I</b>	Activités de services II [travail temporaire, action sociale, santé, nettoyage...]

 CNAMTS / DRP	<b>Risque MP 2012 : statistiques de sinistralité tous CTN et par CTN</b>	2013-255-CTN
		Page 4 / 4
		2013-10-31

### **Annexe 1 : Le compte spécial des maladies professionnelles**

Une fois reconnues, le mécanisme d'imputation des maladies professionnelles sur les comptes employeurs est le même que pour les accidents du travail conformément à l'article D. 242-6-3 du Code de la sécurité sociale. Toutefois, un compte spécial a été créé pour enregistrer les maladies professionnelles et leurs conséquences financières dont l'imputation à un employeur déterminé ne serait pas justifiée. Les dépenses d'indemnisation correspondantes sont réparties uniformément sur l'ensemble des entreprises.

Sont inscrites au compte spécial, en application de l'arrêté du 16/10/1995 pris pour l'application de l'article D. 242-6-3, les dépenses afférentes à des maladies professionnelles constatées ou contractées dans l'une des conditions suivantes :

- la maladie professionnelle a fait l'objet d'une première constatation médicale avant la date d'entrée en vigueur du tableau la concernant ;
- la victime n'a été exposée au risque de la maladie professionnelle qu'antérieurement à la date d'entrée en vigueur du tableau ;
- la victime de la maladie professionnelle a été exposée au risque successivement dans plusieurs établissements d'entreprises différentes sans qu'il soit possible de déterminer celle dans laquelle l'exposition au risque a provoqué la maladie ;
- la maladie a été contractée dans une autre entreprise ou dans un établissement relevant d'une autre entreprise qui a disparu ou qui ne relevait pas du régime général de la sécurité sociale ;
- la maladie professionnelle reconnue dans le cadre du système complémentaire (CRRMP) a été constatée médicalement avant le 30/03/1993 (date de création du système complémentaire) ;
- la victime d'une maladie professionnelle reconnue dans le cadre du système complémentaire n'a été exposée au risque qu'antérieurement au 30/03/1993 ;

Plus certaines spécificités pour les dossiers de maladies professionnelles liées à l'amiante :

- sont également inscrites au compte spécial, les dépenses consécutives aux maladies professionnelles dues aux poussières d'amiante reconnues dans le cadre de l'ouverture ou de la réouverture des dossiers en application de l'article 40 de la loi n° 98-1194 du 23/12/1998 ; tel que modifié en dernier lieu par l'article 49-2-11 de la loi n° 2001-1246 du 21/12/2001.

A noter que les évolutions jurisprudentielles conduisent maintenant à imputer les maladies au compte employeur de manière plus fréquente (ceci est essentiellement sensible pour les MP du tableau 57) : cette jurisprudence désormais bien établie a pour conséquence que ces maladies sont imputées au compte du dernier employeur chez lequel la victime a été exposée à la date de la première constatation médicale sauf dans les cas où l'employeur apporte la preuve d'une constatation antérieure de la maladie pour des périodes d'exposition dans d'autres entreprises.

MALADIES PROFESSIONNELLES ANNEE 2012  
ENSEMBLE DES NEUF GRANDES BRANCHES D'ACTIVITE, BUREAUX, CATEGORIES PARTICULIERES, COMPTE SPECIAL

Nombre de salariés *	18 632 122
Nombre de maladies avec 1er règlement	54 015
Nombre de nouvelles incapacités permanentes (taux compris entre 1% et 100%)	29 267
Nombre de décès	523
Nombre de journées perdues par incapacité temporaire	10 748 158

	Nombre de MP avec 1er régl.	Nombre de nouvelles IP	Nombre de décès	Nombre de journées perdues		Nombre de MP avec 1er régl.	Nombre de nouvelles IP	Nombre de décès	Nombre de journées perdues
<b>REPARTITION SUIVANT L'AGE DE LA VICTIME</b>					<b>REPARTITION SELON LA PROFESSION</b>				
Non précisé	0	0	0	0	Agriculteurs	133	52	1	24 292
Moins de 20 ans	128	7	0	8 559	Artisans	18 009	10 708	342	3 212 703
de 20 à 24 ans	664	110	0	88 524	Conducteurs	9 754	5 253	80	2 120 119
de 25 à 29 ans	1 493	362	0	267 681	Dirigeants	174	116	3	34 501
de 30 à 34 ans	2 602	766	0	543 855	Employés	3 417	1 788	3	739 687
de 35 à 39 ans	4 749	1 762	3	1 028 904	Employés non qualifiés	12 682	6 513	46	2 703 877
de 40 à 49 ans	16 773	7 785	27	3 840 580	Personnels de service	7 216	3 277	4	1 496 615
de 50 à 59 ans	22 602	14 144	145	4 779 696	Professions intermédiaires	1 437	769	19	229 615
de 60 à 64 ans	2 023	1 634	89	182 020	Spécialistes des sciences	421	232	8	48 874
65 ans et plus	2 981	2 697	259	8 339	Non précisé	772	559	17	137 875
<b>REPARTITION SUIVANT LE SEXE DE LA VICTIME</b>					<b>REPARTITION SUIVANT LA DUREE D'EXPOSITION</b>				
Hommes	27 577	16 305	514	4 979 527	Non précisé	5 120	2 501	21	970 394
Femmes	26 438	12 962	9	5 768 631	Moins de 6 mois	682	235	2	137 139
					De 6 mois à un an	1 105	410	2	223 498
					De 1 an à moins de 5 ans	7 730	3 655	15	1 707 147
					De 5 an à moins de 10 ans	8 441	4 410	33	1 932 747
					Plus de 10 ans	30 937	18 056	450	5 777 233

REPARTITION PAR MP					REPARTITION PAR MP						
N°	Libellé				N°	Libellé					
001A	plomb	7	3	0	1 133	047A	Bois	84	64	16	14 694
002A	mercure	0	0	0	0	049A	amines aliphatiques et alicycliques	8	3	0	890
003A	tétrachloréthane	0	0	0	0	049B	affections respiratoires	9	6	0	1 734
004A	benzène	52	31	8	15 189	050A	Phénylhydrazine	0	0	0	0
004B	affections/benzène toluène	0	0	0	278	051A	résines époxydiques	29	4	0	4 692
005A	phosphore	1	0	0	55	052A	chlorure de vinyle monomère	1	0	1	0
006A	rayonnements ionisants	16	11	2	4 792	053A	Affections dues aux rickettsies	1	0	0	258
007A	Tétanos	0	0	0	0	054A	Poliomyélites	0	0	0	0
008A	ciments	49	17	0	9 336	055A	amibes	0	0	0	0
009A	dérivés des hydrocarbures	0	0	0	0	056A	Rage	0	0	0	0
010A	dermites par acide chromiques	17	4	0	2 694	057A	Affections périarticulaires	42 148	20 173	0	8 941 637
010B	acide chromique	3	3	0	186	058A	Affections/ W à Hte température	0	0	0	0
010T	cancer chromique	16	15	1	2 185	059A	Intoxications/hexane	0	0	0	0
011A	Intoxication / tétrachlorure de carbone	0	0	0	0	061A	cadmium et ses composés	0	0	0	350
012A	dérivés hydrocarbures aliphatiques	1	2	0	579	061B	Cancer broncho-pulm./ cadmium	1	0	0	331
013A	hydrocarbures benzéniques	0	0	0	0	062A	isocyanates organiques	32	21	0	6 966
014A	dérivés phénol/pentachlorophénol	0	0	0	0	063A	Aff./enzymes	1	0	0	6
015A	Aff/amines aromatiques/sels/dérivés	0	0	0	0	064A	Intoxication par CO	0	0	0	0
015B	allergique/amines hydroxylés	31	7	0	2 356	065A	eczéma allergique	295	65	0	33 052
015T	lésions de la vessie	74	64	4	5 070	066A	Aff. Respir./ allergie	225	131	0	33 579
016A	goudrons houille	0	0	0	0	066B	Pneumopathies d'hypersensibilité	8	6	0	2 354
016B	cancers/les goudrons, huile de houille	76	62	15	4 889	067A	LésionsChlorure de potassium	0	0	0	0
018A	Charbon	0	0	0	0	068A	Tularémie	0	0	0	0
019A	Spirochètoses	2	2	0	853	069A	vibrations et chocs/machine	160	131	0	45 324
020A	arsenic	0	0	0	0	070A	cobalt	1	4	0	894
020B	Cancer/arsenic	1	0	0	156	070B	Affec. respi.carbures métalliques	0	0	0	0
020T	Cancers/pyrites	0	0	1	192	070T	Affec. cancé. carbures métalliques	1	1	0	0
021A	l'hydrogène arsénié	0	0	0	0	071A	aff.oculaire/rayonnement thermique	3	3	0	0
022A	Sulfocarbonisme	1	0	0	16	071B	Affections cancéreuses	0	0	0	0
023A	Nystagmus	0	0	0	0	072A	dérivés du nitrol et du glycérol	0	0	0	0
024A	Brucelloses	0	0	0	149	073A	antimoine et ses dérivés	1	0	0	71
025A	Pneumoconioses/silice	275	248	9	18 822	074A	furfural et l'alcool furfurylique	0	0	0	0
026A	bromure de méthyle	0	0	0	0	075A	sélénium et dérivés	0	0	0	0
027A	chlorure de méthyle	1	0	0	168	076A	maladies nosocomiales	136	0	0	2 424
028A	Ankylostomose	0	0	0	0	077A	Périonyxis et onyxis	4	2	0	2 078
029A	Lésions/travaux où pression>pression atmos	0	0	0	0	078A	chlorure de sodium dans les mines de sel	0	0	0	0
030A	Aff/amiant	3 501	3 347	148	18 313	079A	Lésions chr. du ménisque	533	291	0	96 889
030B	Cancer broncho-pulm./ amiant	1 031	727	303	67 228	080A	Kératoconjunctivites virales	3	0	0	38
031A	MP/aminoglycosides	0	0	0	0	081A	Aff.malignes/bis(chlorométhyle)éther	0	0	0	0
032A	fluor,l'acide fluorhydrique	2	0	0	185	082A	Aff./le méthacrylate de méthyle	7	2	0	500
033A	béryllium	2	2	0	128	083A	Lésions/travaux où pression<pression atmos.	1	0	0	275
034A	phosphates,pyrophosphates etc	0	0	0	232	084A	Aff./solvants orga.liquides	25	7	0	4 075
036A	huiles etgraisse animale ou de synthèse	40	9	0	6 182	085A	N-méthyl N-nitro N...	0	0	0	0
036B	cancers peau/dérivé du pétrole	4	4	1	399	086A	Pasteurelloses	0	0	0	0
037A	Aff.cutanées/oxydes et nickel	17	7	0	2 324	087A	Ornithose-Psittacose	2	0	1	70
037B	Aff.respi./oxydes et nickel	0	0	0	42	088A	Rouget du porc	3	0	0	238
037T	Aff.cancéreuses./oxydes et nickel	2	2	0	366	089A	halothane	0	0	0	0
038A	chlorpromazine	0	0	0	0	090A	Aff.respi.inhalation textile végétal	1	0	0	43
039A	bioxyde de manganèse	0	1	0	61	091A	BPCO du mineur de charbon	3	3	0	0
040A	bacille tuberculeux	63	11	0	8 341	092A	strptococcis suis	0	0	0	0
041A	pénicillines et céphalosporines	0	0	0	0	093A	lés.de l'œil par particules ds puit de mine	0	0	0	0
042A	Surdité	1 017	1 012	0	2 291	094A	BPCO du mineur de fer	1	1	0	366
043A	Aff/aldéhyde et ses polymères	13	4	0	1 319	095A	Aff.allergique/latex	21	10	0	2 620
043B	Aff. cancéreuses /aldéhyde formique	1	1	1	185	096A	hantavirus	4	1	0	708
044A	aff/ inhalation d'oxyde de fer	17	18	0	1 742	097A	Aff. Rachis lombaire/vibrations	488	309	0	171 565
044B	cancers/inhalation d'oxyde de fer	5	5	0	0	098A	Aff. Rachis lombaire/manutention charges lour	3 209	2 227	0	1 161 234
045A	Hépatites virales	11	4	0	5 352	Autres	Alinéa 4	214	179	12	34 181
046A	Mycoses cutanées	3	0	0	234						

\* Nombre de salariés = nombre de salariés des 9 CTN y compris bureaux, non compris catégories particulières

MALADIES PROFESSIONNELLES ANNEE 2012

CTN : A

Industries de la métallurgie

Nombre de salariés	1 724 911
Nombre de maladies avec 1er règlement	7 328
Nombre de nouvelles incapacités permanentes (taux compris entre 1% et 100%)	4 051
Nombre de décès	60
Nombre de journées perdues par incapacité temporaire	1 362 021

	Nombre de MP avec 1er régl.	Nombre de nouvelles IP	Nombre de décès	Nombre de journées perdues		Nombre de MP avec 1er régl.	Nombre de nouvelles IP	Nombre de décès	Nombre de journées perdues
<b>REPARTITION SUIVANT L'AGE DE LA VICTIME</b>					<b>REPARTITION SELON LA PROFESSION</b>				
Non précisé	0	0	0	0	Agriculteurs	0	0	0	0
Moins de 20 ans	4	0	0	264	Artisans	3 632	2 102	36	623 953
de 20 à 24 ans	32	7	0	3 673	Conducteurs	2 608	1 372	13	530 742
de 25 à 29 ans	139	35	0	27 358	Dirigeants	5	5	1	1 859
de 30 à 34 ans	322	106	0	63 151	Employés	145	90	1	30 001
de 35 à 39 ans	631	219	0	117 182	Employés non qualifiés	633	290	5	132 029
de 40 à 49 ans	2 244	937	1	461 346	Personnels de service	26	12	0	3 438
de 50 à 59 ans	3 400	2 258	14	673 868	Professions intermédiaires	157	84	4	20 631
de 60 à 64 ans	262	225	16	14 947	Spécialistes des sciences	18	18	0	1 664
65 ans et plus	294	264	29	232	Non précisé	104	78	0	17 704
<b>REPARTITION SUIVANT LE SEXE DE LA VICTIME</b>					<b>REPARTITION SUIVANT LA DUREE D'EXPOSITION</b>				
Hommes	5 110	2 905	58	882 623	Non précisé	616	365	0	124 067
Femmes	2 218	1 146	2	479 398	Moins de 6 mois	36	14	0	6 620
					De 6 mois à un an	87	26	0	14 206
					De 1 an à moins de 5 ans	572	279	0	126 323
					De 5 an à moins de 10 ans	954	482	1	207 804
					Plus de 10 ans	5 063	2 885	59	883 001

<b>REPARTITION PAR MP</b>					<b>REPARTITION PAR MP</b>						
N°	Libellé				N°	Libellé					
001A	plomb	2	1	0	458	047A	Bois	0	1	0	352
002A	mercure	0	0	0	0	049A	amines aliphatiques et alicycliques	3	0	0	176
003A	tétrachloréthane	0	0	0	0	049B	affections respiratoires	5	2	0	1 420
004A	benzène	7	5	0	1 661	050A	Phénylhydrazine	0	0	0	0
004B	affections/benzène toluène	0	0	0	153	051A	résines époxydiques	5	0	0	763
005A	phosphore	1	0	0	55	052A	chlorure de vinyle monomère	0	0	0	0
006A	rayonnements ionisants	1	1	0	247	053A	Affections dues aux rickettsies	0	0	0	0
007A	Tétanos	0	0	0	0	054A	Poliomyélites	0	0	0	0
008A	ciments	0	0	0	0	055A	amibes	0	0	0	0
009A	dérivés des hydrocarbures	0	0	0	0	056A	Rage	0	0	0	0
010A	dermites par acide chromiques	7	4	0	1 262	057A	Affections périarticulaires	5 876	2 879	0	1 197 824
010B	acide chromique	2	2	0	186	058A	Affections/ W à Hte température	0	0	0	0
010T	cancer chromique	6	6	1	431	059A	Intoxications/hexane	0	0	0	0
011A	Intoxication / tétrachlorure de carbone	0	0	0	0	061A	cadmium et ses composés	0	0	0	350
012A	dérivés hydrocarbures aliphatiques	0	0	0	0	061B	Cancer broncho-pulm./ cadmium	1	0	0	331
013A	hydrocarbures benzéniques	0	0	0	0	062A	isocyanates organiques	12	5	0	2 758
014A	dérivés phénol/pentachlorophénol	0	0	0	0	063A	Aff./enzymes	0	0	0	0
015A	Aff/amines aromatiques/sels/dérivés	0	0	0	0	064A	Intoxication par CO	0	0	0	0
015B	allergique/amines hydroxylés	2	1	0	113	065A	eczéma allergique	23	5	0	2 821
015T	lésions de la vessie	11	10	0	491	066A	Aff. Respir./ allergie	15	8	0	2 629
016A	goudrons houille	0	0	0	0	066B	Pneumopathies d'hypersensibilité	0	0	0	42
016B	cancers/les goudrons, huile de houille	9	7	2	679	067A	LésionsChlorure de potassium	0	0	0	0
018A	Charbon	0	0	0	0	068A	Tularémie	0	0	0	0
019A	Spirochètoses	0	0	0	0	069A	vibrations et chocs/machine	28	21	0	7 967
020A	arsenic	0	0	0	0	070A	cobalt	0	2	0	313
020B	Cancer/arsenic	0	0	0	0	070B	Affec. respi.carbures métalliques	0	0	0	0
020T	Cancers/pyrites	0	0	0	0	070T	Affec. cancé. carbures métalliques	1	1	0	0
021A	l'hydrogène arsénié	0	0	0	0	071A	aff. oculaire/rayonnement thermique	1	1	0	0
022A	Sulfocarbonisme	0	0	0	0	071B	Affections cancéreuses	0	0	0	0
023A	Nystagmus	0	0	0	0	072A	dérivés du nitrol et du glycérol	0	0	0	0
024A	Brucelloses	0	0	0	0	073A	antimoine et ses dérivés	1	0	0	71
025A	Pneumoconioses/silice	36	31	1	1 969	074A	furfural et l'alcool furfurylique	0	0	0	0
026A	bromure de méthyle	0	0	0	0	075A	sélénium et dérivés	0	0	0	0
027A	chlorure de méthyle	0	0	0	0	076A	maladies nosocomiales	0	0	0	0
028A	Ankylostomose	0	0	0	0	077A	Périonyxis et onyxis	0	0	0	0
029A	Lésions/travaux où pression>pression atmos	0	0	0	0	078A	chlorure de sodium dans les mines de sel	0	0	0	0
030A	Aff/amianté	399	389	9	1 383	079A	Lésions chr. du ménisque	45	32	0	7 162
030B	Cancer broncho-pulm./ amianté	123	84	44	7 931	080A	Kératoconjunctivites virales	0	0	0	0
031A	MP/aminoglycosides	0	0	0	0	081A	Aff.malignes/bis(chlorométhyle)éther	0	0	0	0
032A	fluor, l'acide fluorhydrique	1	0	0	75	082A	Aff./le méthacrylate de méthyle	3	1	0	153
033A	béryllium	1	1	0	81	083A	Lésions/travaux où pression<pression atmos.	0	0	0	0
034A	phosphates,pyrophosphates etc	0	0	0	0	084A	Aff./solvants orga.liquides	7	1	0	1 049
036A	huiles etgraisse animale ou de synthèse	35	6	0	4 371	085A	N-méthyl N-nitro N...	0	0	0	0
036B	cancers peau/dérivé du pétrole	2	3	0	366	086A	Pasteurelloses	0	0	0	0
037A	Aff.cutanées/oxydes et nickel	4	1	0	766	087A	Ornithose-Psittacose	0	0	0	0
037B	Aff.respi./oxydes et nickel	0	0	0	42	088A	Rouget du porc	0	0	0	0
037T	Aff.cancéreuses./oxydes et nickel	0	0	0	366	089A	halothane	0	0	0	0
038A	chlorpromazine	0	0	0	0	090A	Aff.respi.inhalation textile végétal	0	0	0	0
039A	bioxyde de manganèse	0	1	0	61	091A	BPCO du mineur de charbon	0	0	0	0
040A	bacille tuberculeux	0	0	0	0	092A	strptococcis suis	0	0	0	0
041A	pénicillines et céphalospomes	0	0	0	0	093A	lés.de l'œil par particules ds puit de mine	0	0	0	0
042A	Surdité	274	275	0	136	094A	BPCO du mineur de fer	1	1	0	366
043A	Aff/aldéhyde et ses polymères	1	0	0	62	095A	Aff.allergique/latex	1	1	0	104
043B	Aff. cancéreuses /aldéhyde formique	0	0	0	0	096A	hantavirus	0	0	0	0
044A	aff/ inhalation d'oxyde de fer	6	5	0	310	097A	Aff. Rachis lombaire/vibrations	28	24	0	10 250
044B	cancers/inhalation d'oxyde de fer	1	1	0	0	098A	Aff. Rachis lombaire/manutention charges lour	307	204	0	97 143
045A	Hépatites virales	1	0	0	22	Autres	Alinéa 4	33	28	3	4 300
046A	Mycoses cutanées	0	0	0	0						

MALADIES PROFESSIONNELLES ANNEE 2012

CTN : B

Industries du bâtiment et des travaux publics

Nombre de salariés	1 576 864
Nombre de maladies avec 1er règlement	6 763
Nombre de nouvelles incapacités permanentes (taux compris entre 1% et 100%)	3 593
Nombre de décès	28
Nombre de journées perdues par incapacité temporaire	1 385 893

	Nombre de MP avec 1er régl.	Nombre de nouvelles IP	Nombre de décès	Nombre de journées perdues		Nombre de MP avec 1er régl.	Nombre de nouvelles IP	Nombre de décès	Nombre de journées perdues
<b>REPARTITION SUIVANT L'AGE DE LA VICTIME</b>					<b>REPARTITION SELON LA PROFESSION</b>				
Non précisé	0	0	0	0	Agriculteurs	4	0	0	628
Moins de 20 ans	10	1	0	689	Artisans	5 818	3 106	24	1 195 767
de 20 à 24 ans	133	21	0	15 041	Conducteurs	443	252	2	93 626
de 25 à 29 ans	262	37	0	37 180	Dirigeants	18	15	0	4 654
de 30 à 34 ans	425	99	0	80 041	Employés	21	15	0	3 518
de 35 à 39 ans	599	235	0	119 902	Employés non qualifiés	328	119	1	63 411
de 40 à 49 ans	2 068	956	2	440 168	Personnels de service	7	5	0	1 172
de 50 à 59 ans	2 877	1 931	13	656 981	Professions intermédiaires	55	39	0	9 641
de 60 à 64 ans	254	187	7	34 035	Spécialistes des sciences	10	2	0	885
65 ans et plus	135	126	6	1 856	Non précisé	59	40	1	12 591
<b>REPARTITION SUIVANT LE SEXE DE LA VICTIME</b>					<b>REPARTITION SUIVANT LA DUREE D'EXPOSITION</b>				
Hommes	6 663	3 542	28	1 365 333	Non précisé	681	320	1	125 724
Femmes	100	51	0	20 560	Moins de 6 mois	77	26	0	12 472
					De 6 mois à un an	129	52	0	27 084
					De 1 an à moins de 5 ans	1 059	484	1	219 872
					De 5 an à moins de 10 ans	1 184	598	2	253 475
					Plus de 10 ans	3 633	2 113	24	747 266

<b>REPARTITION PAR MP</b>									
N°	Libellé					N°	Libellé		
001A	plomb	2	1	0	551	047A	Bois	13	8
002A	mercure	0	0	0	0	049A	amines aliphatiques et alicycliques	0	0
003A	tétrachloréthane	0	0	0	0	049B	affections respiratoires	0	0
004A	benzène	5	3	0	1 795	050A	Phenylhydrazine	0	0
004B	affections/benzène toluène	0	0	0	0	051A	résines époxydiques	7	2
005A	phosphore	0	0	0	0	052A	chlorure de vinyle monomère	0	0
006A	rayonnements ionisants	1	2	0	0	053A	Affections dues aux rickettsies	0	0
007A	Tétanos	0	0	0	0	054A	Poliomyélites	0	0
008A	ciments	34	11	0	5 957	055A	amibes	0	0
009A	dérivés des hydrocarbures	0	0	0	0	056A	Rage	0	0
010A	dermites par acide chromiques	5	0	0	498	057A	Affections périarticulaires	5 221	2 489
010B	acide chromique	0	0	0	0	058A	Affections/ W à Hte température	0	0
010T	cancer chromique	0	0	0	0	059A	Intoxications/hexane	0	0
011A	Intoxication / tétrachlorure de carbone	0	0	0	0	061A	cadmium et ses composés	0	0
012A	dérivés hydrocarbures aliphatiques	0	0	0	0	061B	Cancer broncho-pulm./ cadmium	0	0
013A	hydrocarbures benzéniques	0	0	0	0	062A	isocyanates organiques	3	3
014A	dérivés phénol/pentachlorophénol	0	0	0	0	063A	Aff./enzymes	0	0
015A	Aff/amines aromatiques/sels/dérivés	0	0	0	0	064A	Intoxication par CO	0	0
015B	allergique/amines hydroxylés	1	0	0	40	065A	eczéma allergique	9	3
015T	lésions de la vessie	0	0	0	0	066A	Aff. Respir./ allergie	5	4
016A	goudrons houille	0	0	0	0	066B	Pneumopathies d'hypersensibilité	1	1
016B	cancers/les goudrons, huile de houille	5	4	1	1 027	067A	LésionsChlorure de potassium	0	0
018A	Charbon	0	0	0	0	068A	Tularémie	0	0
019A	Spirochètoses	0	0	0	0	069A	vibrations et chocs/machine	64	62
020A	arsenic	0	0	0	0	070A	cobalt	0	1
020B	Cancer/arsenic	0	0	0	0	070B	Affec. respi.carbures métalliques	0	0
020T	Cancers/pyrites	0	0	0	0	070T	Affec. cancé. carbures métalliques	0	0
021A	l'hydrogène arsénié	0	0	0	0	071A	aff. oculaire/rayonnement thermique	1	1
022A	Sulfocarbonisme	0	0	0	0	071B	Affections cancéreuses	0	0
023A	Nystagmus	0	0	0	0	072A	dérivés du nitrol et du glycérol	0	0
024A	Brucelloses	0	0	0	0	073A	antimoine et ses dérivés	0	0
025A	Pneumoconioses/silice	19	17	0	3 233	074A	furfural et l'alcool furfurylique	0	0
026A	bromure de méthyle	0	0	0	0	075A	sélénium et dérivés	0	0
027A	chlorure de méthyle	0	0	0	0	076A	maladies nosocomiales	0	0
028A	Ankylostomose	0	0	0	0	077A	Périonyxis et onyxis	0	0
029A	Lésions/travaux où pression>pression atmos	0	0	0	0	078A	chlorure de sodium dans les mines de sel	0	0
030A	Aff/amiant	195	187	8	1 536	079A	Lésions chr. du ménisque	260	132
030B	Cancer broncho-pulm./ amiant	55	29	15	7 297	080A	Kératoconjunctivites virales	0	0
031A	MP/aminoglycosides	0	0	0	0	081A	Aff.malignes/bis(chlorométhyle)éther	0	0
032A	fluor, l'acide fluorhydrique	0	0	0	0	082A	Aff./le méthacrylate de méthyle	0	0
033A	béryllium	0	0	0	0	083A	Lésions/travaux où pression<pression atmos.	0	0
034A	phosphates,pyrophosphates etc	0	0	0	0	084A	Aff./solvants orga.liquides	2	0
036A	huiles etgraisse animale ou de synthèse	0	1	0	258	085A	N-méthyl N-nitro N...	0	0
036B	cancers peau/dérivé du pétrole	0	0	0	0	086A	Pasteurelloses	0	0
037A	Aff.cutanées/oxydes et nickel	1	0	0	17	087A	Ornithose-Psittacose	0	0
037B	Aff.respi./oxydes et nickel	0	0	0	0	088A	Rouget du porc	0	0
037T	Aff.cancéreuses./oxydes et nickel	0	0	0	0	089A	halothane	0	0
038A	chlorpromazine	0	0	0	0	090A	Aff.respi.inhalation textile végétal	0	0
039A	bioxyde de manganèse	0	0	0	0	091A	BPCO du mineur de charbon	0	0
040A	bacille tuberculeux	1	1	0	56	092A	strptococcis suis	0	0
041A	pénicillines et céphalospomes	0	0	0	0	093A	lés.de l'œil par particules ds puit de mine	0	0
042A	Surdité	174	171	0	680	094A	BPCO du mineur de fer	0	0
043A	Aff/aldéhyde et ses polymères	0	1	0	396	095A	Aff.allergique/latex	1	1
043B	Aff. cancéreuses /aldéhyde formique	0	0	0	0	096A	hantavirus	0	0
044A	aff/ inhalation d'oxyde de fer	0	0	0	0	097A	Aff. Rachis lombaire/vibrations	78	56
044B	cancers/inhalation d'oxyde de fer	1	1	0	0	098A	Aff. Rachis lombaire/manutention charges lour	581	387
045A	Hépatites virales	0	0	0	0	Autres	Alinéa 4	18	14
046A	Mycoses cutanées	0	0	0	173				2

MALADIES PROFESSIONNELLES ANNEE 2012

CTN : C

Industries des transports, de l'eau, du gaz, de l'électricité, du livre et de la communication

Nombre de salariés	2 111 193
Nombre de maladies avec 1er règlement	3 112
Nombre de nouvelles incapacités permanentes (taux compris entre 1% et 100%)	1 623
Nombre de décès	7
Nombre de journées perdues par incapacité temporaire	654 518

	Nombre de MP avec 1er régl.	Nombre de nouvelles IP	Nombre de décès	Nombre de journées perdues		Nombre de MP avec 1er régl.	Nombre de nouvelles IP	Nombre de décès	Nombre de journées perdues
<b>REPARTITION SUIVANT L'AGE DE LA VICTIME</b>					<b>REPARTITION SELON LA PROFESSION</b>				
Non précisé	0	0	0	0	Agriculteurs	5	5	0	1 109
Moins de 20 ans	1	0	0	31	Artisans	340	204	1	66 446
de 20 à 24 ans	8	1	0	673	Conducteurs	1 160	594	2	267 526
de 25 à 29 ans	68	20	0	12 808	Dirigeants	11	8	0	1 686
de 30 à 34 ans	165	44	0	34 855	Employés	626	308	0	123 333
de 35 à 39 ans	317	147	0	64 391	Employés non qualifiés	685	327	2	139 663
de 40 à 49 ans	1 161	524	1	246 508	Personnels de service	110	80	0	28 133
de 50 à 59 ans	1 299	813	3	282 614	Professions intermédiaires	109	53	0	16 385
de 60 à 64 ans	64	51	1	11 349	Spécialistes des sciences	26	20	1	3 204
65 ans et plus	29	23	2	1 289	Non précisé	40	24	1	7 033
<b>REPARTITION SUIVANT LE SEXE DE LA VICTIME</b>					<b>REPARTITION SUIVANT LA DUREE D'EXPOSITION</b>				
Hommes	1 816	960	6	388 341	Non précisé	295	125	0	60 294
Femmes	1 296	663	1	266 177	Moins de 6 mois	23	9	0	3 738
					De 6 mois à un an	40	14	0	9 214
					De 1 an à moins de 5 ans	475	241	0	110 006
					De 5 an à moins de 10 ans	607	332	0	137 103
					Plus de 10 ans	1 672	902	7	334 163
<b>REPARTITION PAR MP</b>									
N°	Libellé				N°	Libellé			
001A	plomb	1	0	0	123	047A Bois	1	2	0
002A	mercure	0	0	0	0	049A amines aliphatiques et alicycliques	0	0	0
003A	tétrachloréthane	0	0	0	0	049B affections respiratoires	0	0	0
004A	benzène	4	3	1	1 353	050A Phenylhydrazine	0	0	0
004B	affections/benzène toluène	0	0	0	0	051A résines époxydiques	4	1	0
005A	phosphore	0	0	0	0	052A chlorure de vinyle monomère	0	0	0
006A	rayonnements ionisants	1	0	1	0	053A Affections dues aux rickettsies	1	0	0
007A	Tétanos	0	0	0	0	054A Poliomyélites	0	0	0
008A	ciments	0	0	0	0	055A amibes	0	0	0
009A	dérivés des hydrocarbures	0	0	0	0	056A Rage	0	0	0
010A	dermites par acide chromiques	0	0	0	0	057A Affections périarticulaires	2 658	1 325	0
010B	acide chromique	0	0	0	0	058A Affections/ W à Hte température	0	0	0
010T	cancer chromique	1	1	0	0	059A Intoxications/hexane	0	0	0
011A	Intoxication / tétrachlorure de carbone	0	0	0	0	061A cadmium et ses composés	0	0	0
012A	dérivés hydrocarbures aliphatiques	0	0	0	0	061B Cancer broncho-pulm./ cadmium	0	0	0
013A	hydrocarbures benzéniques	0	0	0	0	062A isocyanates organiques	1	0	0
014A	dérivés phénol/pentachlorophénol	0	0	0	0	063A Aff./enzymes	0	0	0
015A	Aff/amines aromatiques/sels/dérivés	0	0	0	0	064A Intoxication par CO	0	0	0
015B	allergique/amines hydroxylés	0	0	0	0	065A eczéma allergique	6	4	0
015T	lésions de la vessie	2	2	0	361	066A Aff. Respir./ allergie	10	8	0
016A	goudrons houille	0	0	0	0	066B Pneumopathies d'hypersensibilité	3	2	0
016B	cancers/les goudrons, huile de houille	0	0	0	0	067A LésionsChlorure de potassium	0	0	0
018A	Charbon	0	0	0	0	068A Tularémie	0	0	0
019A	Spirochètoses	0	0	0	286	069A vibrations et chocs/machine	4	4	0
020A	arsenic	0	0	0	0	070A cobalt	0	0	0
020B	Cancer/arsenic	0	0	0	0	070B Affec. respi.carbures métalliques	0	0	0
020T	Cancers/pyrites	0	0	0	0	070T Affec. cancé. carbures métalliques	0	0	0
021A	l'hydrogène arsénié	0	0	0	0	071A aff.oculaire/rayonnement thermique	0	0	0
022A	Sulfocarbonisme	0	0	0	0	071B Affections cancéreuses	0	0	0
023A	Nystagmus	0	0	0	0	072A dérivés du nitrol et du glycérol	0	0	0
024A	Brucelloses	0	0	0	0	073A antimoine et ses dérivés	0	0	0
025A	Pneumoconioses/silice	0	0	0	0	074A furfural et l'alcool furfurylique	0	0	0
026A	bromure de méthyle	0	0	0	0	075A sélénium et dérivés	0	0	0
027A	chlorure de méthyle	0	0	0	0	076A maladies nosocomiales	2	0	0
028A	Ankylostomose	0	0	0	0	077A Périonyxis et onyxis	1	1	0
029A	Lésions/travaux où pression>pression atmos	0	0	0	0	078A chlorure de sodium dans les mines de sel	0	0	0
030A	Aff/amianté	33	30	3	720	079A Lésions chr. du ménisque	18	8	0
030B	Cancer broncho-pulm./ amianté	10	10	1	1 669	080A Kératoconjunctivites virales	0	0	0
031A	MP/aminoglycosides	0	0	0	0	081A Aff.malignes/bis(chlorométhyle)éther	0	0	0
032A	fluor, l'acide fluorhydrique	0	0	0	0	082A Aff./le méthacrylate de méthyle	0	0	0
033A	béryllium	0	0	0	0	083A Lésions/travaux où pression<pression atmos.	1	0	0
034A	phosphates,pyrophosphates etc	0	0	0	0	084A Aff./solvants orga.liquides	4	0	0
036A	huiles etgraisse animale ou de synthèse	0	0	0	0	085A N-méthyl N-nitro N...	0	0	0
036B	cancers peau/dérivé du pétrole	0	0	0	0	086A Pasteurelloses	0	0	0
037A	Aff.cutanées/oxydes et nickel	1	0	0	102	087A Ornithose-Psittacose	1	0	0
037B	Aff.respi./oxydes et nickel	0	0	0	0	088A Rouget du porc	0	0	0
037T	Aff.cancéreuses./oxydes et nickel	0	0	0	0	089A halothane	0	0	0
038A	chlorpromazine	0	0	0	0	090A Aff.respi.inhalation textile végétal	0	0	0
039A	bioxyde de manganèse	0	0	0	0	091A BPCO du mineur de charbon	0	0	0
040A	bacille tuberculeux	3	0	0	147	092A strptococcis suis	0	0	0
041A	pénicillines et céphalosporines	0	0	0	0	093A lés.de l'œil par particules ds puit de mine	0	0	0
042A	Surdité	28	28	0	407	094A BPCO du mineur de fer	0	0	0
043A	Aff/aldéhyde et ses polymères	1	0	0	21	095A Aff.allergique/latex	1	0	0
043B	Aff. cancéreuses /aldéhyde formique	0	0	0	0	096A hantavirus	1	1	0
044A	aff/ inhalation d'oxyde de fer	0	0	0	0	097A Aff. Rachis lombaire/vibrations	120	60	0
044B	cancers/inhalation d'oxyde de fer	0	0	0	0	098A Aff. Rachis lombaire/manutention charges lour	174	121	0
045A	Hépatites virales	1	1	0	239	Autres Alinea 4	15	11	1
046A	Mycoses cutanées	0	0	0	0				3 841



MALADIES PROFESSIONNELLES ANNEE 2012

CTN : D

Services, commerces et industries de l'alimentation

Nombre de salariés	2 318 803
Nombre de maladies avec 1er règlement	10 489
Nombre de nouvelles incapacités permanentes (taux compris entre 1% et 100%)	4 554
Nombre de décès	2
Nombre de journées perdues par incapacité temporaire	2 372 054

	Nombre de MP avec 1er régl.	Nombre de nouvelles IP	Nombre de décès	Nombre de journées perdues		Nombre de MP avec 1er régl.	Nombre de nouvelles IP	Nombre de décès	Nombre de journées perdues
<b>REPARTITION SUIVANT L'AGE DE LA VICTIME</b>					<b>REPARTITION SELON LA PROFESSION</b>				
Non précisé	0	0	0	0	Agriculteurs	66	18	0	10 478
Moins de 20 ans	32	2	0	2 267	Artisans	2 023	770	2	458 805
de 20 à 24 ans	198	26	0	27 391	Conducteurs	1 491	628	0	367 324
de 25 à 29 ans	438	105	0	79 249	Dirigeants	74	38	0	12 161
de 30 à 34 ans	744	203	0	147 054	Employés	1 372	790	0	349 889
de 35 à 39 ans	1 292	384	0	281 677	Employés non qualifiés	2 277	942	0	521 865
de 40 à 49 ans	3 830	1 670	0	928 530	Personnels de service	3 021	1 262	0	616 538
de 50 à 59 ans	3 797	2 068	1	882 988	Professions intermédiaires	72	42	0	11 778
de 60 à 64 ans	145	84	0	22 526	Spécialistes des sciences	6	4	0	582
65 ans et plus	13	12	1	372	Non précisé	87	60	0	22 634
<b>REPARTITION SUIVANT LE SEXE DE LA VICTIME</b>					<b>REPARTITION SUIVANT LA DUREE D'EXPOSITION</b>				
Hommes	3 138	1 308	2	673 065	Non précisé	1 089	366	0	198 886
Femmes	7 351	3 246	0	1 698 989	Moins de 6 mois	141	29	0	32 455
					De 6 mois à un an	275	72	0	55 482
					De 1 an à moins de 5 ans	1 740	713	0	398 155
					De 5 an à moins de 10 ans	1 835	880	0	459 076
					Plus de 10 ans	5 409	2 494	2	1 228 000

<b>REPARTITION PAR MP</b>									
N°	Libellé					N°	Libellé		
001A	plomb	0	0	0	0	047A	Bois	1	1
002A	mercure	0	0	0	0	049A	amines aliphatiques et alicycliques	2	1
003A	tétrachloréthane	0	0	0	0	049B	affections respiratoires	2	2
004A	benzène	1	0	0	686	050A	Phenylhydrazine	0	0
004B	affections/benzène toluène	0	0	0	125	051A	résines époxydiques	0	0
005A	phosphore	0	0	0	0	052A	chlorure de vinyle monomère	0	0
006A	rayonnements ionisants	0	0	0	0	053A	Affections dues aux rickettsies	0	0
007A	Tétanos	0	0	0	0	054A	Poliomyélites	0	0
008A	ciments	0	0	0	0	055A	amibes	0	0
009A	dérivés des hydrocarbures	0	0	0	0	056A	Rage	0	0
010A	dermites par acide chromiques	0	0	0	0	057A	Affections périarticulaires	9 827	4 151
010B	acide chromique	0	0	0	0	058A	Affections/ W à Hte température	0	0
010T	cancer chromique	0	0	0	0	059A	Intoxications/hexane	0	0
011A	Intoxication / tétrachlorure de carbone	0	0	0	0	061A	cadmium et ses composés	0	0
012A	dérivés hydrocarbures aliphatiques	0	0	0	0	061B	Cancer broncho-pulm./ cadmium	0	0
013A	hydrocarbures benzéniques	0	0	0	0	062A	isocyanates organiques	0	1
014A	dérivés phénol/pentachlorophénol	0	0	0	0	063A	Aff./enzymes	1	0
015A	Aff/amines aromatiques/sels/dérivés	0	0	0	0	064A	Intoxication par CO	0	0
015B	allergique/amines hydroxylés	1	0	0	7	065A	eczéma allergique	58	7
015T	lésions de la vessie	1	1	0	0	066A	Aff. Respir./ allergie	84	44
016A	goudrons houille	0	0	0	0	066B	Pneumopathies d'hypersensibilité	3	2
016B	cancers/les goudrons, huile de houille	0	0	0	0	067A	LésionsChlorure de potassium	0	0
018A	Charbon	0	0	0	0	068A	Tularémie	0	0
019A	Spirochètoses	1	1	0	151	069A	vibrations et chocs/machine	6	3
020A	arsenic	0	0	0	0	070A	cobalt	0	0
020B	Cancer/arsenic	0	0	0	0	070B	Affec. respi.carbures métalliques	0	0
020T	Cancers/pyrites	0	0	0	0	070T	Affec. cancé. carbures métalliques	0	0
021A	l'hydrogène arsénié	0	0	0	0	071A	aff. oculaire/rayonnement thermique	0	0
022A	Sulfocarbonisme	0	0	0	0	071B	Affections cancéreuses	0	0
023A	Nystagmus	0	0	0	0	072A	dérivés du nitrol et du glycérol	0	0
024A	Brucelloses	0	0	0	149	073A	antimoine et ses dérivés	0	0
025A	Pneumoconioses/silice	2	1	0	69	074A	furfural et l'alcool furfurylique	0	0
026A	bromure de méthyle	0	0	0	0	075A	sélénium et dérivés	0	0
027A	chlorure de méthyle	0	0	0	0	076A	maladies nosocomiales	0	0
028A	Ankylostomose	0	0	0	0	077A	Périonyxis et onyxis	2	0
029A	Lésions/travaux où pression>pression atmos	0	0	0	0	078A	chlorure de sodium dans les mines de sel	0	0
030A	Aff/amianté	11	10	1	0	079A	Lésions chr. du ménisque	27	14
030B	Cancer broncho-pulm./ amianté	4	3	1	0	080A	Kératoconjunctivites virales	0	0
031A	MP/aminoglycosides	0	0	0	0	081A	Aff.malignes/bis(chlorométhyle)éther	0	0
032A	fluor,l'acide fluorhydrique	0	0	0	0	082A	Aff./le méthacrylate de méthyle	0	0
033A	béryllium	0	0	0	0	083A	Lésions/travaux où pression<pression atmos.	0	0
034A	phosphates,pyrophosphates etc	0	0	0	0	084A	Aff./solvants orga.liquides	1	0
036A	huiles etgraisse animale ou de synthèse	0	0	0	0	085A	N-méthyl N-nitro N...	0	0
036B	cancers peau/dérivé du pétrole	0	0	0	0	086A	Pasteurelloses	0	0
037A	Aff.cutanées/oxydes et nickel	1	2	0	262	087A	Ornithose-Psittacose	0	0
037B	Aff.respi./oxydes et nickel	0	0	0	0	088A	Rouget du porc	3	0
037T	Aff.cancéreuses./oxydes et nickel	0	0	0	0	089A	halothane	0	0
038A	chlorpromazine	0	0	0	0	090A	Aff.respi.inhalation textile végétal	0	0
039A	bioxyde de manganèse	0	0	0	0	091A	BPCO du mineur de charbon	0	0
040A	bacille tuberculeux	2	0	0	641	092A	strptococcis suis	0	0
041A	pénicillines et céphalosporines	0	0	0	0	093A	lés.de l'œil par particules ds puit de mine	0	0
042A	Surdité	18	18	0	0	094A	BPCO du mineur de fer	0	0
043A	Aff/aldéhyde et ses polymères	0	0	0	0	095A	Aff.allergique/latex	5	2
043B	Aff. cancéreuses /aldéhyde formique	0	1	0	185	096A	hantavirus	0	0
044A	aff/ inhalation d'oxyde de fer	0	0	0	0	097A	Aff. Rachis lombaire/vibrations	25	13
044B	cancers/inhalation d'oxyde de fer	0	0	0	0	098A	Aff. Rachis lombaire/manutention charges lour	386	266
045A	Hépatites virales	1	0	0	279	Autres	Alinéa 4	13	10
046A	Mycoses cutanées	0	0	0	0				

MALADIES PROFESSIONNELLES ANNEE 2012

CTN : E

Industries de la chimie, du caoutchouc, de la plasturgie

Nombre de salariés	427 016
Nombre de maladies avec 1er règlement	1 924
Nombre de nouvelles incapacités permanentes (taux compris entre 1% et 100%)	1 069
Nombre de décès	7
Nombre de journées perdues par incapacité temporaire	383 340

	Nombre de MP avec 1er régl.	Nombre de nouvelles IP	Nombre de décès	Nombre de journées perdues		Nombre de MP avec 1er régl.	Nombre de nouvelles IP	Nombre de décès	Nombre de journées perdues
<b>REPARTITION SUIVANT L'AGE DE LA VICTIME</b>					<b>REPARTITION SELON LA PROFESSION</b>				
Non précisé	0	0	0	0	Agriculteurs	0	0	0	0
Moins de 20 ans	1	0	0	8	Artisans	239	144	5	33 597
de 20 à 24 ans	11	2	0	1 386	Conducteurs	1 150	636	2	247 337
de 25 à 29 ans	41	10	0	7 863	Dirigeants	1	1	0	52
de 30 à 34 ans	83	26	0	17 643	Employés	47	18	0	9 529
de 35 à 39 ans	198	60	0	37 239	Employés non qualifiés	391	215	0	78 922
de 40 à 49 ans	618	317	0	137 760	Personnels de service	3	4	0	681
de 50 à 59 ans	814	504	1	177 450	Professions intermédiaires	55	27	0	6 761
de 60 à 64 ans	66	64	0	3 991	Spécialistes des sciences	10	6	0	552
65 ans et plus	92	86	6	0	Non précisé	28	18	0	5 909
<b>REPARTITION SUIVANT LE SEXE DE LA VICTIME</b>					<b>REPARTITION SUIVANT LA DUREE D'EXPOSITION</b>				
Hommes	925	538	6	156 536	Non précisé	181	113	0	36 760
Femmes	999	531	1	226 804	Moins de 6 mois	19	4	0	3 492
					De 6 mois à un an	19	7	0	3 233
					De 1 an à moins de 5 ans	142	72	0	36 727
					De 5 an à moins de 10 ans	258	113	0	56 496
					Plus de 10 ans	1 305	760	7	246 632

<b>REPARTITION PAR MP</b>									
N°	Libellé					N°	Libellé		
001A	plomb	0	0	0	0	047A	Bois	0	0
002A	mercure	0	0	0	0	049A	amines aliphatiques et alicycliques	0	0
003A	tétrachloréthane	0	0	0	0	049B	affections respiratoires	0	0
004A	benzène	5	3	0	1 303	050A	Phenylhydrazine	0	0
004B	affections/benzène toluène	0	0	0	0	051A	résines époxydiques	3	1
005A	phosphore	0	0	0	0	052A	chlorure de vinyle monomère	0	0
006A	rayonnements ionisants	2	1	0	366	053A	Affections dues aux rickettsies	0	0
007A	Tétanos	0	0	0	0	054A	Poliomyélites	0	0
008A	ciments	0	0	0	0	055A	amibes	0	0
009A	dérivés des hydrocarbures	0	0	0	0	056A	Rage	0	0
010A	dermites par acide chromiques	1	0	0	38	057A	Affections périarticulaires	1 610	809
010B	acide chromique	0	0	0	0	058A	Affections/ W à Hte température	0	0
010T	cancer chromique	0	0	0	0	059A	Intoxications/hexane	0	0
011A	Intoxication / tétrachlorure de carbone	0	0	0	0	061A	cadmium et ses composés	0	0
012A	dérivés hydrocarbures aliphatiques	0	0	0	0	061B	Cancer broncho-pulm./ cadmium	0	0
013A	hydrocarbures benzéniques	0	0	0	0	062A	isocyanates organiques	4	3
014A	dérivés phénol/pentachlorophénol	0	0	0	0	063A	Aff./enzymes	0	0
015A	Aff/amines aromatiques/sels/dérivés	0	0	0	0	064A	Intoxication par CO	0	0
015B	allergique/amines hydroxylés	1	0	0	137	065A	eczéma allergique	6	4
015T	lésions de la vessie	12	13	0	228	066A	Aff. Respir./ allergie	9	7
016A	goudrons houille	0	0	0	0	066B	Pneumopathies d'hypersensibilité	0	0
016B	cancers/les goudrons, huile de houille	3	3	0	145	067A	LésionsChlorure de potassium	0	0
018A	Charbon	0	0	0	0	068A	Tularémie	0	0
019A	Spirochètoses	0	0	0	0	069A	vibrations et chocs/machine	0	0
020A	arsenic	0	0	0	0	070A	cobalt	0	0
020B	Cancer/arsenic	0	0	0	0	070B	Affec. respi.carbures métalliques	0	0
020T	Cancers/pyrites	0	0	0	0	070T	Affec. cancé. carbures métalliques	0	0
021A	l'hydrogène arsénié	0	0	0	0	071A	aff.oculaire/rayonnement thermique	0	0
022A	Sulfocarbonisme	0	0	0	0	071B	Affections cancéreuses	0	0
023A	Nystagmus	0	0	0	0	072A	dérivés du nitrol et du glycérol	0	0
024A	Brucelloses	0	0	0	0	073A	antimoine et ses dérivés	0	0
025A	Pneumoconioses/silice	4	3	1	459	074A	furfural et l'alcool furfurylique	0	0
026A	bromure de méthyle	0	0	0	0	075A	sélénium et dérivés	0	0
027A	chlorure de méthyle	0	0	0	0	076A	maladies nosocomiales	0	0
028A	Ankylostomose	0	0	0	0	077A	Périonyxis et onyxis	0	0
029A	Lésions/travaux où pression>pression atmos	0	0	0	0	078A	chlorure de sodium dans les mines de sel	0	0
030A	Aff/amiante	111	111	2	380	079A	Lésions chr. du ménisque	3	1
030B	Cancer broncho-pulm./ amiante	23	17	4	1 142	080A	Kératoconjunctivites virales	0	0
031A	MP/aminoglycosides	0	0	0	0	081A	Aff.malignes/bis(chlorométhyle)éther	0	0
032A	fluor,l'acide fluorhydrique	0	0	0	0	082A	Aff./le méthacrylate de méthyle	1	0
033A	béryllium	0	0	0	0	083A	Lésions/travaux où pression<pression atmos.	0	0
034A	phosphates,pyrophosphates etc	0	0	0	0	084A	Aff./solvants orga.liquides	1	1
036A	huiles etgraisse animale ou de synthèse	0	0	0	0	085A	N-méthyl N-nitro N...	0	0
036B	cancers peau/dérivé du pétrole	0	0	0	0	086A	Pasteurelloses	0	0
037A	Aff.cutanées/oxydes et nickel	0	0	0	0	087A	Ornithose-Psittacose	0	0
037B	Aff.respi./oxydes et nickel	0	0	0	0	088A	Rouget du porc	0	0
037T	Aff.cancéreuses./oxydes et nickel	0	0	0	0	089A	halothane	0	0
038A	chlorpromazine	0	0	0	0	090A	Aff.respi.inhalation textile végétal	0	0
039A	bioxyde de manganèse	0	0	0	0	091A	BPCO du mineur de charbon	0	0
040A	bacille tuberculeux	0	0	0	0	092A	stptococcus suis	0	0
041A	pénicillines et céphalospomes	0	0	0	0	093A	lés.de l'œil par particules ds puit de mine	0	0
042A	Surdité	38	38	0	0	094A	BPCO du mineur de fer	0	0
043A	Aff/aldéhyde et ses polymères	3	2	0	70	095A	Aff.allergique/latex	0	0
043B	Aff. cancéreuses./aldéhyde formique	0	0	0	0	096A	hantavirus	0	0
044A	aff/ inhalation d'oxyde de fer	0	0	0	0	097A	Aff. Rachis lombaire/vibrations	7	6
044B	cancers/inhalation d'oxyde de fer	0	0	0	0	098A	Aff. Rachis lombaire/manutention charges lour	65	34
045A	Hépatites virales	0	0	0	0	Autres	Alinéa 4	12	12
046A	Mycoses cutanées	0	0	0	0			0	0

MALADIES PROFESSIONNELLES ANNEE 2012

CTN : F Industries du bois, de l'ameublement, du papier-carton, du textile, du vêtement, des cuirs et des peaux et des pierres et terres à

Nombre de salariés	472 590
Nombre de maladies avec 1er règlement	3 136
Nombre de nouvelles incapacités permanentes (taux compris entre 1% et 100%)	1 702
Nombre de décès	12
Nombre de journées perdues par incapacité temporaire	655 941

	Nombre de MP avec 1er régl.	Nombre de nouvelles IP	Nombre de décès	Nombre de journées perdues		Nombre de MP avec 1er régl.	Nombre de nouvelles IP	Nombre de décès	Nombre de journées perdues
<b>REPARTITION SUIVANT L'AGE DE LA VICTIME</b>					<b>REPARTITION SELON LA PROFESSION</b>				
Non précisé	0	0	0	0	Agriculteurs	4	1	1	628
Moins de 20 ans	1	0	0	30	Artisans	1 088	594	4	213 842
de 20 à 24 ans	14	5	0	3 983	Conducteurs	1 315	720	5	279 985
de 25 à 29 ans	60	13	0	10 095	Dirigeants	5	4	0	579
de 30 à 34 ans	111	38	0	23 874	Employés	44	30	0	10 153
de 35 à 39 ans	237	96	0	52 152	Employés non qualifiés	588	296	2	130 452
de 40 à 49 ans	1 033	496	0	244 027	Personnels de service	39	11	0	7 743
de 50 à 59 ans	1 529	925	5	313 597	Professions intermédiaires	17	13	0	4 339
de 60 à 64 ans	75	60	1	8 110	Spécialistes des sciences	4	2	0	428
65 ans et plus	76	69	6	73	Non précisé	32	31	0	7 792
<b>REPARTITION SUIVANT LE SEXE DE LA VICTIME</b>					<b>REPARTITION SUIVANT LA DUREE D'EXPOSITION</b>				
Hommes	1 456	848	12	275 991	Non précisé	293	165	0	56 563
Femmes	1 680	854	0	379 950	Moins de 6 mois	18	5	0	3 621
					De 6 mois à un an	29	13	0	7 543
					De 1 an à moins de 5 ans	312	126	1	70 944
					De 5 an à moins de 10 ans	440	246	2	98 370
					Plus de 10 ans	2 044	1 147	9	418 900

<b>REPARTITION PAR MP</b>											
N°	Libellé				N°	Libellé					
001A	plomb	1	0	0	0	047A	Bois	15	13	3	3 795
002A	mercure	0	0	0	0	049A	amines aliphatiques et alicycliques	0	0	0	0
003A	tétrachloréthane	0	0	0	0	049B	affections respiratoires	0	0	0	0
004A	benzène	0	0	0	0	050A	Phenylhydrazine	0	0	0	0
004B	affections/benzène toluène	0	0	0	0	051A	résines époxydiques	5	0	0	625
005A	phosphore	0	0	0	0	052A	chlurure de vinyle monomère	0	0	0	0
006A	rayonnements ionisants	0	0	0	364	053A	Affections dues aux rickettsies	0	0	0	0
007A	Tétanos	0	0	0	0	054A	Poliomyélites	0	0	0	0
008A	ciments	4	2	0	736	055A	amibes	0	0	0	0
009A	dérivés des hydrocarbures	0	0	0	0	056A	Rage	0	0	0	0
010A	dermites par acide chromiques	0	0	0	12	057A	Affections périarticulaires	2 694	1 349	0	582 415
010B	acide chromique	0	0	0	0	058A	Affections/ W à Hte température	0	0	0	0
010T	cancer chromique	0	1	0	282	059A	Intoxications/hexane	0	0	0	0
011A	Intoxication / tétrachlorure de carbone	0	0	0	0	061A	cadmium et ses composés	0	0	0	0
012A	dérivés hydrocarbures aliphatiques	0	0	0	261	061B	Cancer broncho-pulm./ cadmium	0	0	0	0
013A	hydrocarbures benzéniques	0	0	0	0	062A	isocyanates organiques	4	4	0	654
014A	dérivés phénol/pentachlorophénol	0	0	0	0	063A	Aff./enzymes	0	0	0	0
015A	Aff/amines aromatiques/sels/dérivés	0	0	0	0	064A	Intoxication par CO	0	0	0	0
015B	allergique/amines hydroxylés	1	1	0	0	065A	eczéma allergique	7	2	0	874
015T	lésions de la vessie	0	0	0	0	066A	Aff. Respir./ allergie	10	4	0	1 282
016A	goudrons houille	0	0	0	0	066B	Pneumopathies d'hypersensibilité	0	0	0	0
016B	cancers/les goudrons, huile de houille	1	0	1	0	067A	LésionsChlorure de potassium	0	0	0	0
018A	Charbon	0	0	0	0	068A	Tularémie	0	0	0	0
019A	Spirochètoses	0	0	0	0	069A	vibrations et chocs/machine	7	3	0	3 010
020A	arsenic	0	0	0	0	070A	cobalt	0	0	0	314
020B	Cancer/arsenic	0	0	0	0	070B	Affec. respi.carbures métalliques	0	0	0	0
020T	Cancers/pyrites	0	0	0	0	070T	Affec. cancé. carbures métalliques	0	0	0	0
021A	l'hydrogène arsénié	0	0	0	0	071A	aff. oculaire/rayonnement thermique	0	0	0	0
022A	Sulfocarbonisme	1	0	0	16	071B	Affections cancéreuses	0	0	0	0
023A	Nystagmus	0	0	0	0	072A	dérivés du nitrol et du glycérol	0	0	0	0
024A	Brucelloses	0	0	0	0	073A	antimoine et ses dérivés	0	0	0	0
025A	Pneumoconioses/silice	44	41	2	3 892	074A	furfural et l'alcool furfurylique	0	0	0	0
026A	bromure de méthyle	0	0	0	0	075A	sélénium et dérivés	0	0	0	0
027A	chlurure de méthyle	1	0	0	168	076A	maladies nosocomiales	0	0	0	0
028A	Ankylostomose	0	0	0	0	077A	Périonyx et onyxis	0	0	0	0
029A	Lésions/travaux où pression>pression atmos	0	0	0	0	078A	chlurure de sodium dans les mines de sel	0	0	0	0
030A	Aff/amiant	96	93	2	207	079A	Lésions chr. du ménisque	10	2	0	2 877
030B	Cancer broncho-pulm./ amiant	14	12	2	1 571	080A	Kératoconjunctivites virales	0	0	0	0
031A	MP/aminoglycosides	0	0	0	0	081A	Aff.malignes/bis(chlorométhyle)éther	0	0	0	0
032A	fluor, l'acide fluorhydrique	0	0	0	0	082A	Aff./le méthacrylate de méthyle	0	0	0	0
033A	béryllium	0	0	0	0	083A	Lésions/travaux où pression<pression atmos.	0	0	0	0
034A	phosphates,pyrophosphates etc	0	0	0	0	084A	Aff./solvants orga.liquides	1	1	0	502
036A	huiles etgraisse animale ou de synthèse	1	1	0	366	085A	N-méthyl N-nitro N...	0	0	0	0
036B	cancers peau/dérivé du pétrole	0	0	0	0	086A	Pasteurelloses	0	0	0	0
037A	Aff.cutanées/oxydes et nickel	1	1	0	84	087A	Ornithose-Psittacose	1	0	1	0
037B	Aff.respi./oxydes et nickel	0	0	0	0	088A	Rouget du porc	0	0	0	0
037T	Aff.cancéreuses./oxydes et nickel	0	0	0	0	089A	halothane	0	0	0	0
038A	chlormazine	0	0	0	0	090A	Aff.respi.inhalation textile végétal	1	0	0	19
039A	bioxyde de manganèse	0	0	0	0	091A	BPCO du mineur de charbon	0	0	0	0
040A	bacille tuberculeux	0	0	0	0	092A	stptococcis suis	0	0	0	0
041A	pénicillines et céphalospomes	0	0	0	0	093A	lés.de l'œil par particules ds puit de mine	0	0	0	0
042A	Surdité	65	64	0	530	094A	BPCO du mineur de fer	0	0	0	0
043A	Aff/aldéhyde et ses polymères	1	0	0	394	095A	Aff.allergique/latex	0	0	0	94
043B	Aff. cancéreuses./aldéhyde formique	0	0	0	0	096A	hantavirus	0	0	0	0
044A	aff/ inhalation d'oxyde de fer	2	2	0	0	097A	Aff. Rachis lombaire/vibrations	28	15	0	9 790
044B	cancers/inhalation d'oxyde de fer	0	0	0	0	098A	Aff. Rachis lombaire/manutention charges lour	114	84	0	39 378
045A	Hépatites virales	0	0	0	0	Autres	Alinéa 4	6	7	1	1 428
046A	Mycoses cutanées	0	0	0	0						

MALADIES PROFESSIONNELLES ANNEE 2012

CTN : G

Commerce non alimentaire

Nombre de salariés	2 250 853
Nombre de maladies avec 1er règlement	2 456
Nombre de nouvelles incapacités permanentes (taux compris entre 1% et 100%)	1 325
Nombre de décès	4
Nombre de journées perdues par incapacité temporaire	526 113

	Nombre de MP avec 1er régl.	Nombre de nouvelles IP	Nombre de décès	Nombre de journées perdues		Nombre de MP avec 1er régl.	Nombre de nouvelles IP	Nombre de décès	Nombre de journées perdues
<b>REPARTITION SUIVANT L'AGE DE LA VICTIME</b>					<b>REPARTITION SELON LA PROFESSION</b>				
Non précisé	0	0	0	0	Agriculteurs	7	6	0	1 725
Moins de 20 ans	0	0	0	0	Artisans	370	207	3	77 355
de 20 à 24 ans	26	4	0	2 593	Conducteurs	247	142	0	65 395
de 25 à 29 ans	70	18	0	11 125	Dirigeants	19	11	0	5 783
de 30 à 34 ans	136	45	0	25 987	Employés	477	245	0	100 228
de 35 à 39 ans	226	96	0	47 081	Employés non qualifiés	599	333	1	128 351
de 40 à 49 ans	849	413	0	188 135	Personnels de service	595	302	0	118 884
de 50 à 59 ans	1 087	692	2	242 678	Professions intermédiaires	97	53	0	17 229
de 60 à 64 ans	39	36	0	8 148	Spécialistes des sciences	11	4	0	1 724
65 ans et plus	23	21	2	366	Non précisé	34	22	0	9 439
<b>REPARTITION SUIVANT LE SEXE DE LA VICTIME</b>					<b>REPARTITION SUIVANT LA DUREE D'EXPOSITION</b>				
Hommes	976	552	4	216 125	Non précisé	209	100	1	43 684
Femmes	1 480	773	0	309 988	Moins de 6 mois	15	5	0	4 115
					De 6 mois à un an	35	10	0	7 155
					De 1 an à moins de 5 ans	423	208	0	92 902
					De 5 an à moins de 10 ans	453	245	0	103 038
					Plus de 10 ans	1 321	757	3	275 219

REPARTITION PAR MP					REPARTITION PAR MP				
N°	Libellé				N°	Libellé			
001A	plomb	0	0	0	047A	Bois	1	2	0
002A	mercure	0	0	0	049A	amines aliphatiques et alicycliques	0	0	0
003A	tétrachloréthane	0	0	0	049B	affections respiratoires	0	0	0
004A	benzène	1	3	0	050A	Phenylhydrazine	0	0	0
004B	affections/benzène toluène	0	0	0	051A	résines époxydiques	0	0	0
005A	phosphore	0	0	0	052A	chlorure de vinyle monomère	0	0	0
006A	rayonnements ionisants	0	0	0	053A	Affections dues aux rickettsies	0	0	0
007A	Tétanos	0	0	0	054A	Poliomyélites	0	0	0
008A	ciments	3	0	0	055A	amibes	0	0	0
009A	dérivés des hydrocarbures	0	0	0	056A	Rage	0	0	0
010A	dermites par acide chromiques	1	0	0	057A	Affections périarticulaires	2 169	1 127	0
010B	acide chromique	0	0	0	058A	Affections/ W à Hte température	0	0	0
010T	cancer chromique	0	0	0	059A	Intoxications/hexane	0	0	0
011A	Intoxication / tétrachlorure de carbone	0	0	0	061A	cadmium et ses composés	0	0	0
012A	dérivés hydrocarbures aliphatiques	0	0	0	061B	Cancer broncho-pulm./ cadmium	0	0	0
013A	hydrocarbures benzéniques	0	0	0	062A	isocyanates organiques	0	0	0
014A	dérivés phénol/pentachlorophénol	0	0	0	063A	Aff./enzymes	0	0	0
015A	Aff/amines aromatiques/sels/dérivés	0	0	0	064A	Intoxication par CO	0	0	0
015B	allergique/amines hydroxylés	1	1	0	065A	eczéma allergique	8	1	0
015T	lésions de la vessie	3	3	0	066A	Aff. Respir./ allergie	5	4	0
016A	goudrons houille	0	0	0	066B	Pneumopathies d'hypersensibilité	0	0	0
016B	cancers/les goudrons, huile de houille	0	0	0	067A	LésionsChlorure de potassium	0	0	0
018A	Charbon	0	0	0	068A	Tularémie	0	0	0
019A	Spirochètoses	0	0	0	069A	vibrations et chocs/machine	5	2	0
020A	arsenic	0	0	0	070A	cobalt	1	0	0
020B	Cancer/arsenic	0	0	0	070B	Affec. respi.carbures métalliques	0	0	0
020T	Cancers/pyrites	0	0	0	070T	Affec. cancé. carbures métalliques	0	0	0
021A	l'hydrogène arsénié	0	0	0	071A	aff.oculaire/rayonnement thermique	0	0	0
022A	Sulfocarbonisme	0	0	0	071B	Affections cancéreuses	0	0	0
023A	Nystagmus	0	0	0	072A	dérivés du nitrol et du glycérol	0	0	0
024A	Brucelloses	0	0	0	073A	antimoine et ses dérivés	0	0	0
025A	Pneumoconioses/silice	0	0	0	074A	furfural et l'alcool furfurylique	0	0	0
026A	bromure de méthyle	0	0	0	075A	sélénium et dérivés	0	0	0
027A	chlorure de méthyle	0	0	0	076A	maladies nosocomiales	0	0	0
028A	Ankylostomose	0	0	0	077A	Périonyxis et onyxis	0	0	0
029A	Lésions/travaux où pression>pression atmos	0	0	0	078A	chlorure de sodium dans les mines de sel	0	0	0
030A	Aff/amianté	25	24	1	079A	Lésions chr. du ménisque	22	10	0
030B	Cancer broncho-pulm./ amianté	7	5	3	080A	Kératoconjunctivites virales	0	0	0
031A	MP/aminoglycosides	0	0	0	081A	Aff.malignes/bis(chlorométhyle)éther	0	0	0
032A	fluor,l'acide fluorhydrique	0	0	0	082A	Aff./le méthacrylate de méthyle	0	0	0
033A	béryllium	0	0	0	083A	Lésions/travaux où pression<pression atmos.	0	0	0
034A	phosphates,pyrophosphates etc	0	0	0	084A	Aff./solvants orga.liquides	2	0	0
036A	huiles etgraisse animale ou de synthèse	1	0	0	085A	N-méthyl N-nitro N...	0	0	0
036B	cancers peau/dérivé du pétrole	0	0	0	086A	Pasteurelloses	0	0	0
037A	Aff.cutanées/oxydes et nickel	1	1	0	087A	Ornithose-Psittacose	0	0	0
037B	Aff.respi./oxydes et nickel	0	0	0	088A	Rouget du porc	0	0	0
037T	Aff.cancéreuses./oxydes et nickel	0	0	0	089A	halothane	0	0	0
038A	chlorpromazine	0	0	0	090A	Aff.respi.inhalation textile végétal	0	0	0
039A	bioxyde de manganèse	0	0	0	091A	BPCO du mineur de charbon	0	0	0
040A	bacille tuberculeux	1	0	0	092A	strptococcis suis	0	0	0
041A	pénicillines et céphalospomes	0	0	0	093A	lés.de l'œil par particules ds puit de mine	0	0	0
042A	Surdité	11	11	0	094A	BPCO du mineur de fer	0	0	0
043A	Aff/aldéhyde et ses polymères	0	0	0	095A	Aff.allergique/latex	1	1	0
043B	Aff. cancéreuses /aldéhyde formique	0	0	0	096A	hantavirus	0	0	0
044A	aff/ inhalation d'oxyde de fer	0	0	0	097A	Aff. Rachis lombaire/vibrations	19	17	0
044B	cancers/inhalation d'oxyde de fer	0	0	0	098A	Aff. Rachis lombaire/manutention charges lour	151	100	0
045A	Hépatites virales	0	0	0	Autres	Alinéa 4	16	13	0
046A	Mycoses cutanées	1	0	0					

MALADIES PROFESSIONNELLES ANNEE 2012

CTN : H

Activités de services I [banques, assurances, administrations...]

Nombre de salariés	4 190 532
Nombre de maladies avec 1er règlement	1 842
Nombre de nouvelles incapacités permanentes (taux compris entre 1% et 100%)	1 012
Nombre de décès	5
Nombre de journées perdues par incapacité temporaire	345 703

	Nombre de MP avec 1er régl.	Nombre de nouvelles IP	Nombre de décès	Nombre de journées perdues		Nombre de MP avec 1er régl.	Nombre de nouvelles IP	Nombre de décès	Nombre de journées perdues
<b>REPARTITION SUIVANT L'AGE DE LA VICTIME</b>					<b>REPARTITION SELON LA PROFESSION</b>				
Non précisé	0	0	0	0	Agriculteurs	7	1	0	1 640
Moins de 20 ans	4	0	0	91	Artisans	61	39	2	10 967
de 20 à 24 ans	19	0	0	2 303	Conducteurs	29	16	1	7 319
de 25 à 29 ans	41	9	0	5 261	Dirigeants	9	10	0	1 636
de 30 à 34 ans	55	22	0	9 284	Employés	269	121	0	39 362
de 35 à 39 ans	140	50	0	27 003	Employés non qualifiés	758	455	0	159 776
de 40 à 49 ans	564	277	0	115 425	Personnels de service	338	178	0	74 001
de 50 à 59 ans	935	595	3	176 567	Professions intermédiaires	253	138	2	37 184
de 60 à 64 ans	66	44	0	9 727	Spécialistes des sciences	93	43	0	9 514
65 ans et plus	18	15	2	42	Non précisé	25	11	0	4 304
<b>REPARTITION SUIVANT LE SEXE DE LA VICTIME</b>					<b>REPARTITION SUIVANT LA DUREE D'EXPOSITION</b>				
Hommes	257	164	5	45 978	Non précisé	171	74	1	28 031
Femmes	1 585	848	0	299 725	Moins de 6 mois	27	14	0	5 692
					De 6 mois à un an	49	19	0	7 607
					De 1 an à moins de 5 ans	325	152	0	58 858
					De 5 an à moins de 10 ans	308	174	0	71 581
					Plus de 10 ans	962	579	4	173 934

REPARTITION PAR MP					REPARTITION PAR MP				
N°	Libellé				N°	Libellé			
001A	plomb	0	0	0	047A	Bois	0	0	0
002A	mercure	0	0	0	049A	amines aliphatiques et alicycliques	0	0	0
003A	tétrachloréthane	0	0	0	049B	affections respiratoires	1	1	0
004A	benzène	0	0	0	050A	Phénylhydrazine	0	0	0
004B	affections/benzène toluène	0	0	0	051A	résines époxydiques	0	0	0
005A	phosphore	0	0	0	052A	chlorure de vinyle monomère	0	0	0
006A	rayonnements ionisants	4	4	1	053A	Affections dues aux rickettsies	0	0	0
007A	Tétanos	0	0	0	054A	Poliomyélites	0	0	0
008A	ciments	0	0	0	055A	amibes	0	0	0
009A	dérivés des hydrocarbures	0	0	0	056A	Rage	0	0	0
010A	dermites par acide chromiques	1	0	0	057A	Affections périarticulaires	1 667	912	0
010B	acide chromique	0	0	0	058A	Affections/ W à Hte température	0	0	0
010T	cancer chromique	1	0	0	059A	Intoxications/hexane	0	0	0
011A	Intoxication / tétrachlorure de carbone	0	0	0	061A	cadmium et ses composés	0	0	0
012A	dérivés hydrocarbures aliphatiques	0	0	0	061B	Cancer broncho-pulm./ cadmium	0	0	0
013A	hydrocarbures benzéniques	0	0	0	062A	isocyanates organiques	0	0	0
014A	dérivés phénol/pentachlorophénol	0	0	0	063A	Aff./enzymes	0	0	0
015A	Aff/amines aromatiques/sels/dérivés	0	0	0	064A	Intoxication par CO	0	0	0
015B	allergique/amines hydroxylés	0	0	0	065A	eczéma allergique	6	3	0
015T	lésions de la vessie	2	3	0	066A	Aff. Respir./ allergie	6	2	0
016A	goudrons houille	0	0	0	066B	Pneumopathies d'hypersensibilité	0	1	0
016B	cancers/les goudrons, huile de houille	1	1	0	067A	LésionsChlorure de potassium	0	0	0
018A	Charbon	0	0	0	068A	Tularémie	0	0	0
019A	Spirochètoses	0	0	0	069A	vibrations et chocs/machine	0	0	0
020A	arsenic	0	0	0	070A	cobalt	0	0	0
020B	Cancer/arsenic	0	0	0	070B	Affec. respi.carbures métalliques	0	0	0
020T	Cancers/pyrites	0	0	1	070T	Affec. cancé. carbures métalliques	0	0	0
021A	l'hydrogène arsénié	0	0	0	071A	aff. oculaire/rayonnement thermique	0	0	0
022A	Sulfocarbonisme	0	0	0	071B	Affections cancéreuses	0	0	0
023A	Nystagmus	0	0	0	072A	dérivés du nitrol et du glycérol	0	0	0
024A	Brucelloses	0	0	0	073A	antimoine et ses dérivés	0	0	0
025A	Pneumoconioses/silice	0	0	0	074A	furfural et l'alcool furfurylique	0	0	0
026A	bromure de méthyle	0	0	0	075A	sélénium et dérivés	0	0	0
027A	chlorure de méthyle	0	0	0	076A	maladies nosocomiales	42	0	0
028A	Ankylostomose	0	0	0	077A	Périonyxis et onyxis	0	0	0
029A	Lésions/travaux où pression>pression atmos	0	0	0	078A	chlorure de sodium dans les mines de sel	0	0	0
030A	Aff/amianté	15	14	1	079A	Lésions chr. du ménisque	4	1	0
030B	Cancer broncho-pulm./ amianté	2	3	0	080A	Kératoconjunctivites virales	1	0	0
031A	MP/aminoglycosides	0	0	0	081A	Aff.malignes/bis(chlorométhyle)éther	0	0	0
032A	fluor,l'acide fluorhydrique	0	0	0	082A	Aff./le méthacrylate de méthyle	0	0	0
033A	béryllium	0	0	0	083A	Lésions/travaux où pression<pression atmos.	0	0	0
034A	phosphates,pyrophosphates etc	0	0	0	084A	Aff./solvants orga.liquides	1	0	0
036A	huiles etgraisse animale ou de synthèse	0	0	0	085A	N-méthyl N-nitro N...	0	0	0
036B	cancers peau/dérivé du pétrole	0	0	0	086A	Pasteurelloses	0	0	0
037A	Aff.cutanées/oxydes et nickel	1	0	0	087A	Ornithose-Psittacose	0	0	0
037B	Aff.respi./oxydes et nickel	0	0	0	088A	Rouget du porc	0	0	0
037T	Aff.cancéreuses./oxydes et nickel	0	0	0	089A	halothane	0	0	0
038A	chlorpromazine	0	0	0	090A	Aff.respi.inhalation textile végétal	0	0	0
039A	bioxyde de manganèse	0	0	0	091A	BPCO du mineur de charbon	0	0	0
040A	bacille tuberculeux	12	3	0	092A	stptococcus suis	0	0	0
041A	pénicillines et céphalosporines	0	0	0	093A	lés.de l'œil par particules ds puit de mine	0	0	0
042A	Surdité	6	6	0	094A	BPCO du mineur de fer	0	0	0
043A	Aff/aldéhyde et ses polymères	0	0	0	095A	Aff.allergique/latex	0	0	0
043B	Aff. cancéreuses /aldéhyde formique	0	0	0	096A	hantavirus	1	0	0
044A	aff/ inhalation d'oxyde de fer	0	0	0	097A	Aff. Rachis lombaire/vibrations	3	3	0
044B	cancers/inhalation d'oxyde de fer	0	0	0	098A	Aff. Rachis lombaire/manutention charges lour	50	38	0
045A	Hépatites virales	0	1	0	Autres	Alinéa 4	15	16	2
046A	Mycoses cutanées	0	0	0					

MALADIES PROFESSIONNELLES ANNEE 2012

CTN : I

Activités de services II [travail temporaire, action sociale, santé, nettoyage...]

Nombre de salariés	3 223 439
Nombre de maladies avec 1er règlement	7 559
Nombre de nouvelles incapacités permanentes (taux compris entre 1% et 100%)	3 617
Nombre de décès	2
Nombre de journées perdues par incapacité temporaire	1 598 744

	Nombre de MP avec 1er régl.	Nombre de nouvelles IP	Nombre de décès	Nombre de journées perdues		Nombre de MP avec 1er régl.	Nombre de nouvelles IP	Nombre de décès	Nombre de journées perdues
<b>REPARTITION SUIVANT L'AGE DE LA VICTIME</b>					<b>REPARTITION SELON LA PROFESSION</b>				
Non précisé	0	0	0	0	Agriculteurs	9	4	0	2 400
Moins de 20 ans	71	4	0	4 878	Artisans	456	240	2	102 373
de 20 à 24 ans	174	29	0	20 882	Conducteurs	261	111	0	58 351
de 25 à 29 ans	249	64	0	39 595	Dirigeants	5	4	0	1 114
de 30 à 34 ans	367	93	0	68 675	Employés	210	67	0	31 104
de 35 à 39 ans	676	248	0	139 955	Employés non qualifiés	3 629	1 845	0	813 321
de 40 à 49 ans	2 572	1 201	1	579 763	Personnels de service	2 341	1 052	0	469 873
de 50 à 59 ans	3 239	1 833	1	709 369	Professions intermédiaires	412	164	0	80 118
de 60 à 64 ans	184	126	0	33 459	Spécialistes des sciences	147	69	0	20 488
65 ans et plus	27	19	0	2 168	Non précisé	89	61	0	19 602
<b>REPARTITION SUIVANT LE SEXE DE LA VICTIME</b>					<b>REPARTITION SUIVANT LA DUREE D'EXPOSITION</b>				
Hommes	1 181	565	2	233 418	Non précisé	839	350	0	160 801
Femmes	6 378	3 052	0	1 365 326	Moins de 6 mois	240	85	0	45 383
					De 6 mois à un an	312	139	0	62 400
					De 1 an à moins de 5 ans	1 670	735	0	350 637
					De 5 an à moins de 10 ans	1 327	677	0	314 157
					Plus de 10 ans	3 171	1 631	2	665 366

<b>REPARTITION PAR MP</b>					<b>REPARTITION PAR MP</b>				
N°	Libellé				N°	Libellé			
001A	plomb	0	0	0	047A	Bois	2	3	1
002A	mercure	0	0	0	049A	amines aliphatiques et alicycliques	3	1	0
003A	tétrachloréthane	0	0	0	049B	affections respiratoires	0	0	0
004A	benzène	2	2	0	050A	Phenylhydrazine	0	0	0
004B	affections/benzène toluène	0	0	0	051A	résines époxydiques	3	0	0
005A	phosphore	0	0	0	052A	chlorure de vinyle monomère	0	0	0
006A	rayonnements ionisants	2	0	0	053A	Affections dues aux rickettsies	0	0	0
007A	Tétanos	0	0	0	054A	Poliomyélites	0	0	0
008A	ciments	2	0	0	055A	amibes	0	0	0
009A	dérivés des hydrocarbures	0	0	0	056A	Rage	0	0	0
010A	dermites par acide chromiques	1	0	0	057A	Affections périarticulaires	6 823	3 275	0
010B	acide chromique	0	0	0	058A	Affections/ W à Hte température	0	0	0
010T	cancer chromique	0	0	0	059A	Intoxications/hexane	0	0	0
011A	Intoxication / tétrachlorure de carbone	0	0	0	061A	cadmium et ses composés	0	0	0
012A	dérivés hydrocarbures aliphatiques	0	1	0	061B	Cancer broncho-pulm./ cadmium	0	0	0
013A	hydrocarbures benzéniques	0	0	0	062A	isocyanates organiques	2	1	0
014A	dérivés phénol/pentachlorophénol	0	0	0	063A	Aff./enzymes	0	0	0
015A	Aff/amines aromatiques/sels/dérivés	0	0	0	064A	Intoxication par CO	0	0	0
015B	allergique/amines hydroxylés	22	3	0	065A	eczéma allergique	135	23	0
015T	lésions de la vessie	1	1	0	066A	Aff. Respir./ allergie	48	30	0
016A	goudrons houille	0	0	0	066B	Pneumopathies d'hypersensibilité	0	0	0
016B	cancers/les goudrons, huile de houille	0	0	0	067A	LésionsChlorure de potassium	0	0	0
018A	Charbon	0	0	0	068A	Tularémie	0	0	0
019A	Spirochètoses	1	1	0	069A	vibrations et chocs/machine	4	3	0
020A	arsenic	0	0	0	070A	cobalt	0	1	0
020B	Cancer/arsenic	0	0	0	070B	Affec. respi.carbures métalliques	0	0	0
020T	Cancers/pyrites	0	0	0	070T	Affec. cancé. carbures métalliques	0	0	0
021A	l'hydrogène arsénié	0	0	0	071A	aff. oculaire/rayonnement thermique	0	0	0
022A	Sulfocarbonisme	0	0	0	071B	Affections cancéreuses	0	0	0
023A	Nystagmus	0	0	0	072A	dérivés du nitrol et du glycérol	0	0	0
024A	Brucelloses	0	0	0	073A	antimoine et ses dérivés	0	0	0
025A	Pneumoconioses/silice	2	2	0	074A	furfural et l'alcool furfurylique	0	0	0
026A	bromure de méthyle	0	0	0	075A	sélénium et dérivés	0	0	0
027A	chlorure de méthyle	0	0	0	076A	maladies nosocomiales	86	0	0
028A	Ankylostomose	0	0	0	077A	Périonyxis et onyxis	0	0	0
029A	Lésions/travaux où pression>pression atmos	0	0	0	078A	chlorure de sodium dans les mines de sel	0	0	0
030A	Aff/amianté	19	19	0	079A	Lésions chr. du ménisque	20	16	0
030B	Cancer broncho-pulm./ amianté	2	1	1	080A	Kératoconjunctivites virales	1	0	0
031A	MP/aminoglycosides	0	0	0	081A	Aff.malignes/bis(chlorométhyle)éther	0	0	0
032A	fluor,l'acide fluorhydrique	1	0	0	082A	Aff./le méthacrylate de méthyle	3	1	0
033A	béryllium	0	0	0	083A	Lésions/travaux où pression<pression atmos.	0	0	0
034A	phosphates,pyrophosphates etc	0	0	0	084A	Aff./solvants orga.liquides	4	3	0
036A	huiles etgraisse animale ou de synthèse	1	0	0	085A	N-méthyl N-nitro N...	0	0	0
036B	cancers peau/dérivé du pétrole	0	0	0	086A	Pasteurelloses	0	0	0
037A	Aff.cutanées/oxydes et nickel	3	1	0	087A	Ornithose-Psittacose	0	0	0
037B	Aff.respi./oxydes et nickel	0	0	0	088A	Rouget du porc	0	0	0
037T	Aff.cancéreuses./oxydes et nickel	0	0	0	089A	halothane	0	0	0
038A	chlorpromazine	0	0	0	090A	Aff.respi.inhalation textile végétal	0	0	0
039A	bioxyde de manganèse	0	0	0	091A	BPCO du mineur de charbon	0	0	0
040A	bacille tuberculeux	40	5	0	092A	strptococcis suis	0	0	0
041A	pénicillines et céphalospomes	0	0	0	093A	lés.de l'œil par particules ds puit de mine	0	0	0
042A	Surdité	20	20	0	094A	BPCO du mineur de fer	0	0	0
043A	Aff/aldéhyde et ses polymères	7	1	0	095A	Aff.allergique/latex	9	4	0
043B	Aff. cancéreuses /aldéhyde formique	0	0	0	096A	hantavirus	1	0	0
044A	aff/ inhalation d'oxyde de fer	0	0	0	097A	Aff. Rachis lombaire/vibrations	6	5	0
044B	cancers/inhalation d'oxyde de fer	0	0	0	098A	Aff. Rachis lombaire/manutention charges lour	251	180	0
045A	Hépatites virales	7	1	0	Autres	Alinéa 4	23	13	0
046A	Mycoses cutanées	2	0	0					