




DIRECTION DES RISQUES PROFESSIONNELS

# Risque Trajet : Tableaux de sinistralité 2007 par CTN et par numéro de risque

*Réf. 2008-0278*  *septembre 2008*

Caisse Nationale d'Assurance Maladie des Travailleurs Salariés  
[Direction des Risques Professionnels](#) - Mission Statistiques

	<b>Risque Trajet : Tableaux de sinistralité de l'année 2007 détaillée par CTN et par numéro de risque</b>	2008-0278
		Page 2 / 22
		2009-01-08

Ce document récapitule les principaux indicateurs concernant la sinistralité 2007 des accidents du trajet.

Les indicateurs de sinistralité trajet sont définis au sein d'une première partie.

Les résultats sont ensuite présentés dans une seconde partie, d'abord globalement pour chaque CTN, puis détaillés pour chaque numéro de risque de ces CTN.

**Ces résultats sont également fournis sous forme de fichier Excel joint à ce document.**

### 1. Précisions méthodologiques sur le dénombrement des sinistres


On rappelle que, sous la rubrique « accidents en 1<sup>er</sup> règlement<sup>1</sup> », sont recensés les accidents de trajet ayant entraîné l'imputation au compte employeur d'un 1<sup>er</sup> règlement :

- d'indemnité journalière, correspondant à un arrêt de travail d'au moins 24 heures, en sus du jour au cours duquel l'accident est survenu,
- d'indemnité en capital ou d'un capital rente, correspondant à la réparation d'une incapacité permanente (I.P.),
- ou d'un capital décès, consécutif à un accident mortel.

Par ailleurs, les incapacités permanentes, les décès et les journées d'incapacités temporaires font l'objet de dénombrements complémentaires :

- les incapacités permanentes consécutives aux accidents de trajet sont recensées au sein de la rubrique « nouvelles IP » l'année du règlement de l'indemnité en capital (pour les taux d'I.P. inférieurs à 10%) ou l'année du règlement d'un capital rente (pour les taux d'I.P. supérieurs ou égaux à 10%) ;
- les décès consécutifs aux accidents de trajet sont comptabilisés au sein de la rubrique « décès » l'année du règlement du capital décès. Les cas pris en compte sont uniquement ceux pour lesquels le décès est intervenu avant consolidation, c'est-à-dire avant fixation d'un taux d'incapacité permanente et liquidation d'une rente ;

<sup>1</sup> Les accidents en 1<sup>er</sup> règlement sont aussi appelés accidents avec arrêt.

	<b>Risque Trajet : Tableaux de sinistralité de l'année 2007 détaillée par CTN et par numéro de risque</b>	2008-0278
		Page 3 / 22
		2009-01-08

- les journées d'incapacités temporaires consécutives aux AT sont dénombrées au sein de la rubrique « journées d'I.T. », quelque soit l'année de 1<sup>er</sup> règlement.
- la somme des taux d'incapacités permanentes de l'année, somme qui inclut les décès comme incapacités permanentes de 100%, est présentée au sein de la rubrique « somme des taux d'IP ».

Un rapport établi entre les accidents en 1<sup>er</sup> règlement et les effectifs (i.e. un indice de fréquence pour 1000 salariés) a été calculé et donné à titre indicatif.


## 2. Résultats

Les résultats sont d'abord présentés globalement par CTN dans un tableau récapitulatif.

Ils sont ensuite détaillés au sein d'un tableau avec une ligne par numéro de risque, dans l'ordre habituel des CTN.

Les libellés des numéros de risque sont accessibles via le document 2008-0279- Numéros de risque.


**On rappelle que ces résultats sont également fournis sous forme de fichier Excel accessible sur la page de garde de ce document.**

	<b>Risque Trajet : Tableaux de sinistralité de l'année 2007 détaillée par CTN et par numéro de risque</b>	2008-0278
		Page 4 / 22
		2009-01-08

**Tableau 1 : Indicateurs trajet de l'année 2007 par CTN et autres catégories**


CTN	Salariés	Accidents en 1er règlement	Nouvelles IP	Décès	Journées d'IT	Somme taux d'IP	"Indice de fréquence"
<b>CTN A</b> Métallurgie	1 923 054	7 323	840	54	496 508	14 970	3,8
<b>CTN B</b> BTP	1 562 956	7 450	640	57	506 510	13 606	4,8
<b>CTN C</b> Transport, EGE, com., livre	2 080 241	8 005	919	60	532 424	14 699	3,8
<b>CTN D</b> Alimentation	2 240 678	14 489	1 229	67	944 864	19 548	6,5
<b>CTN E</b> Chimie, caoutchouc, plasturgie	472 227	1 351	169	14	96 998	3 467	2,9
<b>CTN F</b> Bois, papier, carton, textiles, etc.	568 002	2 086	229	17	147 319	4 737	3,7
<b>CTN G</b> Commerces non alimentaires	2 309 216	9 420	984	32	565 954	12 956	4,1
<b>CTN H</b> Services I	3 918 159	12 985	1 414	32	612 021	16 221	3,3
<b>CTN I</b> Services II et travail temporaire	3 189 112	20 165	1 893	70	1 300 639	25 806	6,3
Bureaux et sièges sociaux	362 378	477	45	0	21 907	547	1,3
<b>Sous-total</b>	<b>18 626 023</b>	<b>83 751</b>	<b>8 362</b>	<b>403</b>	<b>5 225 144</b>	<b>126 557</b>	<b>4,5</b>
Catégories particulières		1 691	284	4	168 680	3 248	
<b>Total</b>		<b>85 442</b>	<b>8 646</b>	<b>407</b>	<b>5 393 824</b>	<b>129 805</b>	

(\*) : hors bureaux et sièges sociaux

	<b>Risque Trajet : Tableaux de sinistralité de l'année 2007 détaillée par CTN et par numéro de risque</b>	2008-0278
		Page 5 / 22
		2009-01-08

**Tableau 2 : Indicateurs Trajet de l'année 2007 détaillés par numéro de risque**

CTN	Risque	Salariés	Accidents en 1er règlement	Nouvelles IP	Décès	Journées d'IT	Somme taux d'IP	"Indice de fréquence"
AA	246JA	843	2	0	0	137	0	2,4
AA	271ZD	7 035	12	4	0	1 669	23	1,7
AA	271ZE	22 057	36	11	0	2 731	153	1,6
AA	272AA	2 373	9	0	0	672	0	3,8
AA	272CC	8 143	11	3	0	935	29	1,4
AA	273AB	4 031	6	1	0	889	5	1,5
AA	273EA	3 082	12	1	0	508	15	3,9
AA	273GA	2 953	3	0	0	325	0	1,0
AA	274CE	8 692	15	2	0	1 866	21	1,7
AA	274KB	3 947	14	1	0	421	25	3,5
AA	274MC	2 439	10	0	0	447	0	4,1
AA	275AB	8 459	23	2	0	1 047	8	2,7
AA	275CA	6 437	19	3	0	959	103	3,0
AA	275EA	13 450	36	1	0	1 847	10	2,7
AA	275GC	3 527	8	1	0	804	25	2,3
AA	281AC	16 140	72	7	1	6 260	179	4,5
AA	281CA	27 183	126	14	1	8 658	301	4,6
AA	282AB	2 746	9	3	0	860	61	3,3
AA	282DA	2 873	5	2	0	527	25	1,7
AA	283AA	1 811	10	1	1	797	109	5,5
AA	283CB	12 255	52	6	0	4 468	49	4,2
AA	283CC	33 333	136	12	3	9 811	517	4,1
AA	283CD	2 454	5	0	0	597	0	2,0
AA	283CE	3 360	16	0	1	1 076	99	4,8
AA	284AC	8 622	19	4	1	872	120	2,2
AA	284BF	21 613	81	4	0	5 412	117	3,7
AA	284BG	1 076	1	0	0	413	0	0,9
AA	284CA	1 369	4	0	0	114	0	2,9
AA	285AA	26 695	98	20	0	7 074	209	3,7
AA	285CA	13 858	44	11	1	3 647	289	3,2
AA	285DA	44 242	167	25	4	10 958	904	3,8
AA	285DC	2 243	2	0	0	284	0	0,9
AA	285DF	38 194	177	18	2	11 382	359	4,6
AA	285DG	27 556	94	8	1	6 946	212	3,4
AA	286AC	1 809	6	0	0	308	0	3,3
AA	286CA	4 442	17	1	0	490	5	3,8
AA	286DB	1 223	2	0	0	222	0	1,6
AA	286DD	10 361	28	7	0	2 456	115	2,7



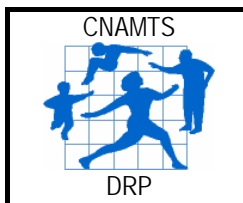
Risque Trajet : Tableaux de sinistralité de l'année 2007 détaillée par CTN et par numéro de risque

2008-0278

Page 6 / 22

2009-01-08

CTN	Risque	Salariés	Accidents en 1er règlement	Nouvelles IP	Décès	Journées d'IT	Somme taux d'IP	"Indice de fréquence"
AA	286FA	11 760	42	2	0	1 732	19	3,6
AA	287AA	1 166	2	1	0	399	10	1,7
AA	287CA	4 964	12	1	0	1 673	35	2,4
AA	287CD	3 972	14	0	0	1 649	0	3,5
AA	287EA	4 181	11	0	0	346	0	2,6
AA	287EC	4 182	25	5	0	1 856	43	6,0
AA	287GA	1 718	9	0	0	174	0	5,2
AA	287GB	4 575	16	1	0	1 555	20	3,5
AA	287HA	3 196	12	1	0	721	7	3,8
AA	287LD	8 837	28	5	0	2 294	33	3,2
AA	287NB	1 244	9	0	0	399	0	7,2
AA	287NC	4 935	11	4	0	660	36	2,2
AA	287PC	2 059	8	0	1	775	99	3,9
AA	291AA	3 152	9	1	0	874	5	2,9
AA	291AD	3 670	9	1	0	662	5	2,5
AA	291CA	4 219	13	1	0	1 274	5	3,1
AA	291CB	8 188	31	3	0	1 743	11	3,8
AA	291DA	9 275	24	3	1	1 760	121	2,6
AA	291FA	10 659	34	7	0	3 009	106	3,2
AA	291HA	10 889	40	1	0	2 218	5	3,7
AA	291JC	6 154	12	1	0	843	12	1,9
AA	292AA	1 503	6	0	1	1 260	99	4,0
AA	292CA	20 003	105	5	2	6 970	216	5,2
AA	292DA	10 196	32	9	0	2 124	60	3,1
AA	292DB	13 659	40	4	1	2 626	128	2,9
AA	292DC	1 057	4	0	0	180	0	3,8
AA	292FA	13 558	53	2	0	2 124	23	3,9
AA	292FB	6 531	22	5	0	1 974	25	3,4
AA	292FC	2 715	8	2	0	593	20	2,9
AA	292FD	9 566	32	0	0	2 246	0	3,3
AA	292JC	1 336	4	0	0	230	0	3,0
AA	292KA	3 693	13	1	0	824	5	3,5
AA	293AA	1 237	1	0	0	18	0	0,8
AA	293CA	9 366	33	5	1	2 804	157	3,5
AA	293DA	17 427	63	1	0	3 009	10	3,6
AA	294AB	5 906	11	1	0	558	20	1,9
AA	294BA	957	2	1	0	67	5	2,1
AA	294DA	2 826	6	0	0	186	0	2,1
AA	294EB	2 045	7	0	0	416	0	3,4
AA	295AC	1 580	2	0	0	61	0	1,3
AA	295CA	11 131	37	2	1	1 765	109	3,3




Risque Trajet : Tableaux de sinistralité de l'année 2007 détaillée par CTN et par numéro de risque

2008-0278

Page 7 / 22

2009-01-08

CTN	Risque	Salariés	Accidents en 1er règlement	Nouvelles IP	Décès	Journées d'IT	Somme taux d'IP	"Indice de fréquence"
AA	295CE	2 892	5	0	0	403	0	1,7
AA	295EB	15 952	48	4	2	3 820	217	3,0
AA	295GF	3 723	8	1	0	681	13	2,1
AA	295JA	5 177	16	2	0	1 411	15	3,1
AA	295MA	2 404	8	2	0	164	12	3,3
AA	295NA	7 868	19	1	1	1 622	109	2,4
AA	295NB	1 689	10	0	0	527	0	5,9
AA	295PB	6 767	18	5	0	927	24	2,7
AA	296AA	1 801	3	1	0	166	3	1,7
AA	296AC	7 573	18	3	0	861	18	2,4
AA	297AA	1 263	3	1	0	90	35	2,4
AA	297AE	10 138	31	3	0	1 825	11	3,1
AA	297CA	3 660	18	1	0	1 054	10	4,9
AA	300AA	4 261	24	1	0	429	8	5,6
AA	300CA	15 010	47	6	0	4 462	40	3,1
AA	311AB	17 670	52	7	0	3 689	66	2,9
AA	311CA	5 050	25	5	0	2 545	40	5,0
AA	312AC	18 967	52	10	0	3 434	75	2,7
AA	312AD	19 951	61	8	0	4 945	54	3,1
AA	312BA	6 419	19	2	0	1 284	35	3,0
AA	313ZA	10 582	28	7	0	1 536	89	2,6
AA	314ZA	1 093	3	0	0	62	0	2,7
AA	314ZC	4 155	14	2	0	1 345	15	3,4
AA	315AA	2 019	7	1	0	528	9	3,5
AA	315CA	7 546	29	2	1	1 051	107	3,8
AA	316AA	18 172	69	16	0	5 027	179	3,8
AA	316CA	1 945	6	2	0	521	90	3,1
AA	316DC	4 855	32	3	0	2 056	47	6,6
AA	316DH	3 461	17	1	0	726	8	4,9
AA	321AB	2 495	6	2	0	503	16	2,4
AA	321AC	11 789	36	6	0	1 745	45	3,1
AA	321BA	39 265	120	11	1	7 142	166	3,1
AA	322AA	35 078	92	16	1	6 187	252	2,6
AA	322BA	29 162	81	11	2	4 326	279	2,8
AA	323ZA	3 733	7	1	0	845	50	1,9
AA	323ZB	2 155	5	0	0	87	0	2,3
AA	331AA	4 039	10	0	0	266	0	2,5
AA	331BA	25 594	92	10	0	6 095	104	3,6
AA	331BB	11 501	58	6	0	2 930	160	5,0
AA	332AE	14 347	37	5	0	1 573	33	2,6
AA	332AF	12 830	32	9	0	1 716	178	2,5



Risque Trajet : Tableaux de sinistralité de l'année 2007 détaillée par CTN et par numéro de risque


2008-0278

Page 8 / 22

2009-01-08

CTN	Risque	Salariés	Accidents en 1er règlement	Nouvelles IP	Décès	Journées d'IT	Somme taux d'IP	"Indice de fréquence"
AA	332BA	24 363	72	9	0	4 229	62	3,0
AA	332BD	2 819	18	2	0	545	8	6,4
AA	332BH	3 049	8	0	0	784	0	2,6
AA	332BI	2 960	5	0	0	504	0	1,7
AA	333ZA	18 050	42	8	0	3 103	45	2,3
AA	334AA	3 787	15	1	0	1 356	12	4,0
AA	334BC	2 926	9	1	0	249	5	3,1
AA	335ZC	3 770	12	1	0	1 548	15	3,2
AA	341ZA	114 831	322	46	1	19 121	491	2,8
AA	341ZB	19 403	44	8	0	4 269	115	2,3
AA	342AA	21 619	97	9	0	5 139	55	4,5
AA	342BA	4 429	18	1	0	1 830	10	4,1
AA	343ZA	1 859	9	1	0	682	2	4,8
AA	343ZB	58 157	173	22	1	15 729	412	3,0
AA	343ZC	51 123	139	18	1	9 612	356	2,7
AA	343ZD	7 681	20	3	0	978	24	2,6
AA	351BF	9 624	47	13	0	3 768	185	4,9
AA	352ZC	11 410	35	3	0	2 442	45	3,1
AA	353AC	25 547	92	3	0	4 472	18	3,6
AA	353BA	50 266	183	28	3	11 515	531	3,6
AA	353CA	11 879	18	5	0	2 316	42	1,5
AA	354AC	4 753	42	7	0	3 312	45	8,8
AA	354CC	1 478	5	1	0	482	5	3,4
AA	361CC	16 713	54	6	0	5 132	80	3,2
AA	362CB	10 480	52	4	0	2 392	25	5,0
AA	364ZA	3 505	9	0	0	946	0	2,6
AA	365ZG	1 466	12	2	0	325	12	8,2
AA	371ZA	6 420	33	0	0	2 166	0	5,1
AA	453AA	17 756	64	9	1	5 899	273	3,6
AA	501ZA	46 510	332	21	5	22 065	851	7,1
AA	501ZB	145 335	841	79	5	56 246	1 386	5,8
AA	501ZC	24 471	129	20	1	12 455	387	5,3
AA	502ZC	2 575	8	3	0	792	8	3,1
AA	502ZD	2 216	12	0	0	1 675	0	5,4
AA	502ZF	87 385	657	66	4	42 819	1 184	7,5
AA	527CB	20 421	99	9	0	4 944	41	4,8
AA	725ZA	18 679	78	6	0	4 142	72	4,2
AA	731ZA	7 075	13	2	0	379	20	1,8
BB	295CD	4 941	30	3	2	2 201	218	6,1
BB	451AA	61 645	221	29	6	17 988	931	3,6
BB	451AB	5 505	23	1	0	1 587	5	4,2






Risque Trajet : Tableaux de sinistralité de l'année 2007 détaillée par CTN et par numéro de risque

2008-0278

Page 9 / 22

2009-01-08

CTN	Risque	Salariés	Accidents en 1er règlement	Nouvelles IP	Décès	Journées d'IT	Somme taux d'IP	"Indice de fréquence"
BB	451DA	6 885	18	3	0	1 258	18	2,6
BB	452AA	37 816	156	19	0	11 490	182	4,1
BB	452BC	198 345	1 044	82	10	78 637	2 008	5,3
BB	452CB	24 434	97	6	1	6 006	157	4,0
BB	452CC	7 427	23	4	0	1 938	25	3,1
BB	452DA	1 392	4	2	0	647	9	2,9
BB	452EA	49 623	165	13	0	10 285	161	3,3
BB	452EB	2 386	12	2	0	905	25	5,0
BB	452FA	25 463	77	9	0	5 853	163	3,0
BB	452JA	38 362	249	14	3	16 139	551	6,5
BB	452JB	4 807	41	4	0	2 068	27	8,5
BB	452JC	28 392	224	14	2	13 828	444	7,9
BB	452KA	11 501	44	6	0	4 153	54	3,8
BB	452LA	13 775	82	4	0	4 862	86	6,0
BB	452NA	3 777	7	2	1	884	124	1,9
BB	452PB	60 636	191	21	3	16 439	475	3,1
BB	452RA	1 399	9	1	1	374	102	6,4
BB	452TB	2 941	14	1	0	828	8	4,8
BB	452UC	1 422	9	0	0	572	0	6,3
BB	452UD	3 974	23	1	0	990	3	5,8
BB	452VC	15 496	75	3	0	5 133	41	4,8
BB	452VD	112 496	508	54	4	45 977	976	4,5
BB	453AB	1 171	5	1	0	514	6	4,3
BB	453AC	136 160	715	66	6	44 423	1 554	5,3
BB	453AD	3 923	13	4	0	477	53	3,3
BB	453CA	12 257	70	5	0	5 826	79	5,7
BB	453CB	2 787	9	2	0	1 013	37	3,2
BB	453EA	85 481	533	44	2	27 460	653	6,2
BB	453FB	40 104	201	15	1	11 360	308	5,0
BB	453HC	4 862	24	5	0	2 075	51	4,9
BB	454AC	37 750	173	10	1	13 798	202	4,6
BB	454CC	11 505	38	1	1	2 898	104	3,3
BB	454CD	79 467	533	30	3	31 515	625	6,7
BB	454DA	9 186	57	3	0	3 247	95	6,2
BB	454DB	7 984	40	4	0	3 819	60	5,0
BB	454DC	39 988	223	22	4	13 181	597	5,6
BB	454FB	35 673	173	9	1	10 136	286	4,8
BB	454HA	4 645	25	5	0	1 551	72	5,4
BB	454JB	92 470	504	36	3	36 926	870	5,5
BB	454JD	26 156	165	7	0	11 084	115	6,3
BB	454LC	41 444	172	18	0	11 339	274	4,2




Risque Trajet : Tableaux de sinistralité de l'année 2007 détaillée par CTN et par numéro de risque

2008-0278

Page 10 / 22

2009-01-08

CTN	Risque	Salariés	Accidents en 1er règlement	Nouvelles IP	Décès	Journées d'IT	Somme taux d'IP	"Indice de fréquence"
BB	455ZA	11 242	47	2	0	3 073	18	4,2
BB	742CC	150 503	372	52	2	19 164	722	2,5
BB	748KB	675	1	0	0	9	0	1,5
BB	748KD	2 683	11	1	0	580	32	4,1
CC	050AA	585	2	1	0	21	12	3,4
CC	221AA	15 626	46	6	0	2 550	40	2,9
CC	221CA	19 962	57	9	0	5 093	88	2,9
CC	221CB	15 968	50	9	0	3 107	80	3,1
CC	221EA	44 582	114	19	1	4 885	215	2,6
CC	221GA	6 493	23	4	0	823	25	3,5
CC	221GB	993	4	1	0	127	3	4,0
CC	222AB	2 765	20	4	1	1 675	140	7,2
CC	222CA	54 083	176	31	3	12 401	540	3,3
CC	222CB	8 432	38	5	0	1 885	61	4,5
CC	222EA	2 175	3	2	0	244	14	1,4
CC	222EB	6 026	31	4	0	3 379	43	5,1
CC	222GA	14 404	56	11	1	3 793	296	3,9
CC	401ZC	4 586	11	1	0	827	1	2,4
CC	401ZD	1 360	2	0	0	49	0	1,5
CC	403ZA	5 286	23	3	1	1 690	132	4,4
CC	403ZC	20 452	84	6	0	5 599	87	4,1
CC	410ZA	34 526	105	10	1	6 340	225	3,0
CC	601ZA	10 345	50	5	0	4 859	47	4,8
CC	601ZB	3 013	5	1	1	38	109	1,7
CC	602AA	45 036	285	43	0	22 931	439	6,3
CC	602BB	68 923	258	27	3	22 638	551	3,7
CC	602CA	7 863	44	6	0	2 179	57	5,6
CC	602EA	18 926	33	1	1	1 869	102	1,7
CC	602MD	232 588	671	85	13	57 935	2 393	2,9
CC	602ME	27 238	84	13	1	6 926	207	3,1
CC	602MF	3 704	11	1	1	304	105	3,0
CC	602NA	16 180	74	9	0	7 889	152	4,6
CC	602PC	31 819	148	11	2	9 541	276	4,7
CC	611AB	4 204	21	7	0	744	50	5,0
CC	612ZB	852	0	1	0	5	5	0,0
CC	612ZC	2 463	8	1	0	250	5	3,2
CC	621ZA	47 747	301	35	2	17 934	576	6,3
CC	621ZB	24 980	156	5	0	5 602	23	6,2
CC	631AA	5 864	24	3	0	3 306	14	4,1
CC	631AB	139	0	0	0	0	0	0,0
CC	631AY	1 177	1	0	0	6	0	0,8




Risque Trajet : Tableaux de sinistralité de l'année 2007 détaillée par CTN et par numéro de risque

2008-0278

Page 11 / 22

2009-01-08

CTN	Risque	Salariés	Accidents en 1er règlement	Nouvelles IP	Décès	Journées d'IT	Somme taux d'IP	"Indice de fréquence"
CC	631AZ	516	2	1	0	578	10	3,9
CC	631BC	13 814	89	9	0	6 172	58	6,4
CC	631EB	65 515	359	39	6	22 193	1 041	5,5
CC	631EC	1 478	6	0	0	109	0	4,1
CC	631ED	1 297	5	0	0	300	0	3,9
CC	632AD	17 225	54	14	0	3 584	125	3,1
CC	632CD	10 757	34	1	0	4 078	2	3,2
CC	632EA	19 994	132	11	0	8 426	63	6,6
CC	633ZA	42 854	176	14	0	8 080	89	4,1
CC	633ZB	12 098	36	7	0	1 767	51	3,0
CC	634AA	73 257	403	48	1	22 841	623	5,5
CC	634CE	11 984	42	4	0	4 148	40	3,5
CC	634CF	15 564	46	3	0	2 975	35	3,0
CC	634CG	9 177	45	9	0	2 716	98	4,9
CC	641AA	113 921	607	64	1	35 153	533	5,3
CC	641CA	20 837	163	21	0	12 136	185	7,8
CC	642AA	31 329	118	12	1	4 615	186	3,8
CC	642BA	56 396	267	31	2	16 891	399	4,7
CC	744AA	13 958	51	8	0	3 458	55	3,7
CC	744BA	89 579	302	29	1	17 971	357	3,4
CC	746ZB	11 096	64	10	0	5 740	91	5,8
CC	747ZE	4 595	29	2	0	3 165	19	6,3
CC	748AA	11 026	49	5	1	3 442	160	4,4
CC	748FA	4 689	26	4	0	1 093	38	5,5
CC	748GA	11 087	76	8	0	5 097	65	6,9
CC	748GB	17 928	56	4	1	3 798	140	3,1
CC	851JA	49 263	215	20	1	16 004	266	4,4
CC	900AA	15 787	64	5	1	4 452	223	4,1
CC	900BA	37 125	171	18	1	14 343	267	4,6
CC	900BB	2 222	17	2	0	817	18	7,7
CC	900BC	7 238	45	4	1	3 556	115	6,2
CC	900BD	3 715	17	2	0	946	7	4,6
CC	921CA	22 707	56	6	0	4 605	36	2,5
CC	921DA	3 596	14	3	0	698	17	3,9
CC	921DB	1 109	4	2	0	24	8	3,6
CC	921DC	580	2	0	0	62	0	3,4
CC	921FA	2 643	7	2	0	183	18	2,6
CC	921JA	8 116	41	4	0	2 127	17	5,1
CC	922AA	40 131	166	22	1	5 873	264	4,1
CC	922BA	9 248	27	3	0	1 120	26	2,9
CC	923AA	1 848	1	0	0	338	0	0,5




Risque Trajet : Tableaux de sinistralité de l'année 2007 détaillée par CTN et par numéro de risque

2008-0278

Page 12 / 22

2009-01-08

CTN	Risque	Salariés	Accidents en 1er règlement	Nouvelles IP	Décès	Journées d'IT	Somme taux d'IP	"Indice de fréquence"
CC	923AB	21 598	28	0	0	1 978	0	1,3
CC	923AC	102 159	57	4	0	3 378	44	0,6
CC	923BA	23 568	51	10	0	3 648	87	2,2
CC	923DD	26 728	119	10	1	6 397	200	4,5
CC	923FA	1 076	3	0	0	86	0	2,8
CC	923FB	735	2	0	0	75	0	2,7
CC	924ZA	8 119	17	1	0	856	38	2,1
CC	925AA	7 990	22	2	0	960	70	2,8
CC	926AA	24 053	89	7	3	5 513	413	3,7
CC	926CA	398	0	0	0	0	0	0,0
CC	926CD	3 999	2	1	0	1 032	27	0,5
CC	926CE	33 836	37	3	0	2 549	22	1,1
CC	926CF	30 013	54	5	0	2 786	21	1,8
CC	926CG	22 803	41	3	0	2 147	11	1,8
CC	927AA	20 832	113	10	0	9 219	104	5,4
CC	927CA	39 091	216	25	4	13 886	640	5,5
CC	930HB	14 579	51	7	1	2 796	164	3,5
DD	011AA	8 453	17	1	0	1 070	15	2,0
DD	151AB	6 220	27	2	0	1 214	14	4,3
DD	151AC	23 818	129	13	1	8 580	314	5,4
DD	151CA	23 667	133	15	0	9 234	299	5,6
DD	151EB	48 894	261	19	4	15 748	623	5,3
DD	151FA	8 478	53	3	0	3 838	45	6,3
DD	152ZA	12 156	62	6	0	5 302	94	5,1
DD	153CB	1 673	6	1	0	374	25	3,6
DD	153EB	12 736	53	4	2	5 044	235	4,2
DD	153FA	2 694	15	3	0	721	62	5,6
DD	153FB	1 809	5	0	1	191	99	2,8
DD	155AA	9 558	22	7	0	1 663	57	2,3
DD	155BA	872	2	0	0	17	0	2,3
DD	155CA	19 188	64	7	2	3 786	387	3,3
DD	155DA	6 959	21	1	1	1 595	114	3,0
DD	155FA	5 277	16	2	1	1 420	126	3,0
DD	156AB	5 403	10	1	0	1 003	3	1,9
DD	156BA	1 892	5	0	0	327	0	2,6
DD	156DA	4 705	9	2	0	887	24	1,9
DD	157AA	6 466	16	2	0	990	39	2,5
DD	157CA	5 324	9	2	0	500	9	1,7
DD	158AA	24 969	150	10	1	10 086	210	6,0
DD	158BA	13 213	99	13	1	4 507	205	7,5
DD	158CA	6 635	40	7	0	3 197	144	6,0




Risque Trajet : Tableaux de sinistralité de  
l'année 2007 détaillée par CTN et par  
numéro de risque

2008-0278

Page 13 / 22

2009-01-08

CTN	Risque	Salariés	Accidents en 1er règlement	Nouvelles IP	Décès	Journées d'IT	Somme taux d'IP	"Indice de fréquence"
DD	158CB	110 935	1 010	70	1	55 824	775	9,1
DD	158DA	15 125	130	13	0	9 167	98	8,6
DD	158FA	14 497	56	3	0	3 287	7	3,9
DD	158HA	2 873	5	4	0	271	52	1,7
DD	158HB	1 065	1	0	0	384	0	0,9
DD	158KA	17 250	72	11	0	4 461	165	4,2
DD	158MA	2 568	16	4	0	1 392	64	6,2
DD	158MB	2 488	12	3	0	862	23	4,8
DD	158PA	4 202	11	2	0	972	29	2,6
DD	158RA	1 203	4	1	0	87	4	3,3
DD	158RB	2 012	5	0	0	456	0	2,5
DD	158TA	4 106	12	2	0	1 084	10	2,9
DD	158VA	11 746	60	8	0	4 049	87	5,1
DD	159AB	2 146	4	0	0	360	0	1,9
DD	159AD	2 215	3	0	0	319	0	1,4
DD	159BA	2 868	11	6	0	1 562	70	3,8
DD	159FA	5 171	16	2	0	1 145	22	3,1
DD	159GA	539	2	0	0	48	0	3,7
DD	159NA	3 047	10	1	0	533	7	3,3
DD	159SA	7 990	14	3	0	967	43	1,8
DD	159TA	2 218	7	1	0	536	5	3,2
DD	159TB	2 900	11	1	0	1 380	15	3,8
DD	511NB	28 587	74	6	0	2 314	20	2,6
DD	511PA	15 439	85	4	1	3 921	187	5,5
DD	512AA	11 102	21	0	0	1 100	0	1,9
DD	512EA	2 944	3	1	0	389	14	1,0
DD	513AA	24 503	125	12	0	10 632	90	5,1
DD	513CA	4 697	17	6	0	1 442	71	3,6
DD	513DA	5 122	14	0	0	1 487	0	2,7
DD	513EA	2 371	9	0	0	608	0	3,8
DD	513GA	9 671	35	5	1	3 663	134	3,6
DD	513JA	20 263	64	8	0	4 689	87	3,2
DD	513JB	9 657	38	6	0	4 121	29	3,9
DD	513QA	1 396	2	1	0	757	20	1,4
DD	513SA	4 693	22	4	0	1 575	24	4,7
DD	513SB	3 164	11	1	0	496	55	3,5
DD	513TA	43 792	179	13	0	14 270	202	4,1
DD	513VA	16 710	69	6	0	4 397	44	4,1
DD	521AA	11 373	55	7	0	3 351	51	4,8
DD	521BA	33 218	142	17	0	12 017	187	4,3
DD	521CB	23 034	143	13	0	8 536	109	6,2




Risque Trajet : Tableaux de sinistralité de l'année 2007 détaillée par CTN et par numéro de risque

2008-0278

Page 14 / 22

2009-01-08

CTN	Risque	Salariés	Accidents en 1er règlement	Nouvelles IP	Décès	Journées d'IT	Somme taux d'IP	"Indice de fréquence"
DD	521DA	222 096	1 558	125	7	95 111	1 854	7,0
DD	521FA	267 012	1 747	115	6	104 844	1 594	6,5
DD	522AA	9 523	42	6	0	3 876	49	4,4
DD	522CA	44 366	306	33	5	23 116	920	6,9
DD	522EA	4 969	24	1	1	1 677	104	4,8
DD	522GA	7 808	47	3	0	3 552	27	6,0
DD	522JA	5 706	15	0	0	869	0	2,6
DD	522NA	1 943	6	1	0	671	12	3,1
DD	522PA	10 038	40	2	0	2 251	10	4,0
DD	526DA	12 762	29	1	0	2 579	10	2,3
DD	526HA	8 447	40	5	0	2 207	31	4,7
DD	551AA	171 384	1 280	99	9	85 399	1 847	7,5
DD	551CA	41 222	176	17	0	12 996	169	4,3
DD	552AA	21 285	86	11	1	6 610	198	4,0
DD	552EA	2 601	31	2	0	1 169	4	11,9
DD	552EB	35 009	135	18	0	9 523	174	3,9
DD	552FB	10 098	57	4	0	3 737	24	5,6
DD	553AA	345 068	3 167	249	10	214 092	3 718	9,2
DD	553BA	94 490	833	45	2	38 580	608	8,8
DD	554AA	10 031	36	9	0	4 079	90	3,6
DD	554BA	21 635	94	22	3	9 306	645	4,3
DD	554BB	5 043	16	1	1	1 557	104	3,2
DD	555AA	90 556	640	72	3	49 913	1 030	7,1
DD	555DA	29 812	171	15	1	11 845	231	5,7
DD	631DA	14 612	99	7	1	4 709	152	6,8
DD	923DA	1 203	10	0	0	391	0	8,3
EE	111ZA	12 202	20	6	0	1 683	53	1,6
EE	154AC	1 453	3	2	0	28	9	2,1
EE	154CB	645	0	0	0	0	0	0,0
EE	175GA	1 741	4	0	0	70	0	2,3
EE	212GA	1 191	4	0	0	74	0	3,4
EE	233ZA	12 352	27	8	0	2 613	77	2,2
EE	241AA	4 660	12	2	0	554	10	2,6
EE	241CC	890	4	0	0	230	0	4,5
EE	241CD	1 806	2	0	0	42	0	1,1
EE	241EB	746	1	0	0	328	0	1,3
EE	241EC	3 038	8	0	0	308	0	2,6
EE	241ED	1 259	1	1	0	480	6	0,8
EE	241EF	1 015	6	0	0	256	0	5,9
EE	241EN	2 551	7	1	0	410	6	2,7
EE	241EP	1 574	1	0	0	27	0	0,6




Risque Trajet : Tableaux de sinistralité de l'année 2007 détaillée par CTN et par numéro de risque

2008-0278

Page 15 / 22

2009-01-08

CTN	Risque	Salariés	Accidents en 1er règlement	Nouvelles IP	Décès	Journées d'IT	Somme taux d'IP	"Indice de fréquence"
EE	241EQ	1 666	5	0	0	127	0	3,0
EE	241GD	187	0	0	0	0	0	0,0
EE	241GJ	945	3	0	0	70	0	3,2
EE	241GK	1 894	3	0	0	72	0	1,6
EE	241GL	19 203	35	10	1	2 611	289	1,8
EE	241JA	2 403	5	0	0	719	0	2,1
EE	241JB	758	0	0	0	74	0	0,0
EE	241JE	1 496	7	1	1	728	102	4,7
EE	241LA	7 731	14	2	0	1 811	55	1,8
EE	241NA	1 571	6	0	0	361	0	3,8
EE	242ZB	4 334	9	1	0	721	20	2,1
EE	243ZB	12 674	33	5	0	2 411	34	2,6
EE	244AC	10 355	36	9	1	2 043	175	3,5
EE	244CA	55 966	176	11	2	11 585	310	3,1
EE	244DA	10 088	36	2	0	1 871	25	3,6
EE	245AB	1 421	10	1	0	424	5	7,0
EE	245AC	3 615	15	0	0	1 242	0	4,1
EE	245AE	2 239	6	1	0	217	4	2,7
EE	245CA	29 948	100	4	1	5 998	114	3,3
EE	246AE	3 067	2	1	0	1 554	48	0,7
EE	246CE	908	0	0	0	0	0	0,0
EE	246CF	2 029	2	2	0	396	21	1,0
EE	246EA	3 629	9	3	0	1 091	24	2,5
EE	246GA	805	1	0	0	15	0	1,2
EE	246LA	1 931	5	1	0	686	70	2,6
EE	246LE	166	0	0	0	0	0	0,0
EE	246LG	2 253	8	0	0	544	0	3,6
EE	251AA	28 131	60	14	1	6 411	288	2,1
EE	251CA	1 427	4	0	0	335	0	2,8
EE	251EC	20 804	61	10	1	4 127	170	2,9
EE	251EG	2 440	6	0	1	575	99	2,5
EE	251EH	2 042	5	1	1	125	114	2,4
EE	251EJ	2 116	8	1	0	292	3	3,8
EE	252AF	16 576	38	7	1	2 645	134	2,3
EE	252CH	31 407	96	10	1	6 972	182	3,1
EE	252EK	20 458	70	7	1	4 845	161	3,4
EE	252GK	21 584	78	13	0	5 883	172	3,6
EE	252HJ	58 294	201	22	1	14 857	593	3,4
EE	268AC	2 094	8	2	0	314	19	3,8
EE	268CJ	1 200	3	0	0	196	0	2,5
EE	268CK	954	4	0	0	80	0	4,2



Risque Trajet : Tableaux de sinistralité de l'année 2007 détaillée par CTN et par numéro de risque


2008-0278

Page 16 / 22

2009-01-08

CTN	Risque	Salariés	Accidents en 1er règlement	Nouvelles IP	Décès	Journées d'IT	Somme taux d'IP	"Indice de fréquence"
EE	273JC	950	5	1	0	124	3	5,3
EE	274CD	2 608	3	0	0	246	0	1,2
EE	316DG	1 356	2	0	0	73	0	1,5
EE	366EJ	2 153	5	0	0	983	0	2,3
EE	366EL	665	4	0	0	289	0	6,0
EE	515AA	8 085	19	2	0	1 417	22	2,4
EE	603ZA	1 076	2	0	0	40	0	1,9
EE	731ZB	15 402	43	5	0	1 695	50	2,8
FF	141AG	8 652	21	4	0	1 330	75	2,4
FF	141CH	1 453	3	1	0	728	3	2,1
FF	142AE	8 550	25	1	0	2 026	6	2,9
FF	145ZL	4 043	5	1	0	366	8	1,2
FF	160ZA	1 811	9	0	0	1 134	0	5,0
FF	171AA	1 987	8	1	0	460	9	4,0
FF	171EA	1 640	4	0	0	341	0	2,4
FF	171KA	2 840	3	0	0	261	0	1,1
FF	172AA	9 084	25	3	1	1 452	112	2,8
FF	173ZA	7 293	26	0	0	1 574	0	3,6
FF	174CB	2 467	15	1	0	890	1	6,1
FF	174CC	4 875	17	3	0	1 498	29	3,5
FF	174CJ	2 707	6	3	0	822	33	2,2
FF	175AA	4 089	11	0	0	799	0	2,7
FF	175GD	1 392	9	0	0	343	0	6,5
FF	177AA	19 422	59	7	0	3 777	59	3,0
FF	182CA	45 554	139	18	0	9 163	164	3,1
FF	182JA	4 219	18	1	0	993	5	4,3
FF	191ZE	2 275	10	4	0	1 116	47	4,4
FF	192ZH	16 776	91	5	1	5 404	136	5,4
FF	193ZK	8 721	26	3	0	1 700	55	3,0
FF	201AC	1 744	5	0	0	837	0	2,9
FF	201AF	4 359	14	2	1	830	115	3,2
FF	201AG	2 800	6	0	0	103	0	2,1
FF	201BA	2 416	10	3	0	707	74	4,1
FF	202ZA	3 238	9	0	0	529	0	2,8
FF	202ZB	4 096	11	0	0	1 156	0	2,7
FF	203ZA	6 064	25	0	1	1 389	99	4,1
FF	203ZB	17 560	64	7	0	4 923	145	3,6
FF	203ZC	1 130	6	1	0	189	20	5,3
FF	204ZC	3 033	9	3	1	824	115	3,0
FF	204ZF	8 569	53	4	0	4 054	120	6,2
FF	204ZG	4 065	23	3	1	1 082	186	5,7






Risque Trajet : Tableaux de sinistralité de  
l'année 2007 détaillée par CTN et par  
numéro de risque

2008-0278

Page 17 / 22

2009-01-08

CTN	Risque	Salariés	Accidents en 1er règlement	Nouvelles IP	Décès	Journées d'IT	Somme taux d'IP	"Indice de fréquence"
FF	205AC	1 008	3	1	0	134	1	3,0
FF	205AE	2 935	15	1	0	1 218	47	5,1
FF	205CE	828	2	0	0	123	0	2,4
FF	211AD	8 092	18	5	0	1 205	108	2,2
FF	211CE	13 608	30	3	1	3 539	206	2,2
FF	211CF	3 678	6	1	0	114	10	1,6
FF	211ED	4 727	22	3	2	1 489	209	4,7
FF	212AA	12 570	27	4	0	1 959	33	2,1
FF	212BB	17 085	53	5	0	4 040	72	3,1
FF	212GB	5 170	17	3	0	1 057	120	3,3
FF	212LB	5 417	26	1	0	2 192	5	4,8
FF	247ZB	3 289	8	1	0	1 008	5	2,4
FF	261CB	11 424	35	5	0	1 813	72	3,1
FF	261ED	25 285	60	9	0	4 543	157	2,4
FF	261GA	1 037	4	0	0	544	0	3,9
FF	261JD	3 688	11	3	0	823	43	3,0
FF	262AF	8 722	29	3	0	2 175	23	3,3
FF	262AG	2 426	6	0	0	106	0	2,5
FF	262CA	2 570	7	0	0	619	0	2,7
FF	262LA	2 822	9	1	1	469	109	3,2
FF	264CD	1 405	7	2	0	127	14	5,0
FF	265AB	12 674	22	7	0	2 742	85	1,7
FF	266AA	21 287	74	12	1	7 103	245	3,5
FF	266EB	8 317	18	2	0	1 339	130	2,2
FF	266JB	537	1	1	0	395	5	1,9
FF	267ZD	14 254	43	5	0	2 737	33	3,0
FF	334AB	4 061	11	1	0	746	8	2,7
FF	351EB	11 747	57	10	2	4 679	307	4,9
FF	361AD	2 183	8	0	0	401	0	3,7
FF	361AE	7 103	29	2	0	1 112	76	4,1
FF	361CB	6 753	29	4	1	2 225	133	4,3
FF	361ED	8 643	42	3	0	2 961	31	4,9
FF	361GA	21 673	105	6	1	7 761	186	4,8
FF	361JB	2 257	9	0	0	507	0	4,0
FF	361KA	1 376	11	2	0	232	12	8,0
FF	361KB	5 123	17	2	1	984	119	3,3
FF	361MB	3 939	8	2	0	533	20	2,0
FF	363ZB	2 336	16	1	0	1 158	100	6,8
FF	364ZE	1 141	3	0	0	268	0	2,6
FF	366CA	1 894	5	1	0	485	6	2,6
FF	366EG	997	2	0	0	62	0	2,0




Risque Trajet : Tableaux de sinistralité de l'année 2007 détaillée par CTN et par numéro de risque

2008-0278

Page 18 / 22

2009-01-08

CTN	Risque	Salariés	Accidents en 1er règlement	Nouvelles IP	Décès	Journées d'IT	Somme taux d'IP	"Indice de fréquence"
FF	366ET	1 597	9	1	0	376	10	5,6
FF	371ZB	7 071	40	1	0	2 893	2	5,7
FF	371ZC	1 514	14	0	0	640	0	9,2
FF	371ZD	16	0	0	0	0	0	0,0
FF	372ZA	1 540	11	2	0	777	17	7,1
FF	372ZB	3 385	25	1	1	736	102	7,4
FF	372ZD	2 809	16	1	0	881	2	5,7
FF	372ZE	1 887	9	0	0	568	0	4,8
FF	372ZG	5 079	20	1	0	959	2	3,9
FF	515EA	1 271	5	1	0	140	2	3,9
FF	515EB	4 242	19	0	0	878	0	4,5
FF	515EC	3 467	20	1	0	723	9	5,8
FF	524PA	1 296	5	0	0	183	0	3,9
FF	527AC	3 314	20	2	0	1 566	27	6,0
FF	714AA	15 261	101	5	0	7 209	62	6,6
FF	930AA	5 853	32	6	0	2 644	29	5,5
FF	930BA	13 395	70	16	0	5 619	127	5,2
GG	501ZD	6 732	29	1	2	1 933	201	4,3
GG	501ZE	2 694	9	3	0	568	17	3,3
GG	503AA	30 781	137	13	1	9 965	173	4,5
GG	503AB	4 253	16	6	0	1 468	38	3,8
GG	503BA	24 525	181	15	0	13 533	152	7,4
GG	504ZB	1 952	10	0	0	637	0	5,1
GG	504ZC	13 778	214	25	5	18 370	929	15,5
GG	505ZA	24 805	123	15	1	9 705	249	5,0
GG	511RA	155 321	462	43	2	22 208	718	3,0
GG	511TA	12 724	47	4	1	3 787	145	3,7
GG	511TB	24 207	54	8	0	1 743	32	2,2
GG	511TC	10 097	53	4	0	2 557	82	5,2
GG	511TD	2 843	8	0	0	107	0	2,8
GG	511TE	754	4	1	0	118	5	5,3
GG	511UA	9 881	56	8	1	2 325	168	5,7
GG	512CA	5 160	23	2	0	1 118	29	4,5
GG	512GB	477	2	0	0	123	0	4,2
GG	514AA	8 403	32	4	0	1 062	19	3,8
GG	514AB	2 972	8	1	0	760	5	2,7
GG	514CA	28 039	101	16	0	7 768	213	3,6
GG	514DA	3 934	17	3	0	1 441	31	4,3
GG	514FA	12 605	51	8	0	3 807	77	4,0
GG	514HA	2 132	9	1	0	411	5	4,2
GG	514JA	16 887	53	8	0	2 971	51	3,1




Risque Trajet : Tableaux de sinistralité de l'année 2007 détaillée par CTN et par numéro de risque

2008-0278

Page 19 / 22

2009-01-08

CTN	Risque	Salariés	Accidents en 1er règlement	Nouvelles IP	Décès	Journées d'IT	Somme taux d'IP	"Indice de fréquence"
GG	514LA	12 042	63	5	0	2 693	62	5,2
GG	514NA	34 936	123	17	0	6 288	128	3,5
GG	514QA	11 526	35	5	0	2 091	80	3,0
GG	514RA	5 788	28	1	0	2 148	6	4,8
GG	514SA	8 799	39	2	0	1 805	22	4,4
GG	514SB	1 609	9	0	0	342	0	5,6
GG	514SC	4 580	14	5	0	2 257	151	3,1
GG	514SD	5 907	26	3	0	1 395	39	4,4
GG	514SE	4 577	16	2	0	1 202	9	3,5
GG	514SF	5 686	33	1	0	1 634	5	5,8
GG	514SG	23 997	58	13	0	4 120	136	2,4
GG	515AB	2 220	4	0	0	579	0	1,8
GG	515CA	3 650	15	1	0	523	1	4,1
GG	515CB	11 027	44	9	0	2 064	45	4,0
GG	515ED	341	0	0	0	0	0	0,0
GG	515FA	106 331	380	51	1	24 811	588	3,6
GG	515HA	28 942	98	14	0	6 047	97	3,4
GG	515LA	13 070	35	4	0	1 855	38	2,7
GG	515LB	2 246	15	1	0	1 110	6	6,7
GG	515NA	2 289	6	0	0	104	0	2,6
GG	515NB	3 326	5	1	0	217	3	1,5
GG	516CA	14 114	48	8	0	3 899	171	3,4
GG	516EA	667	1	0	0	84	0	1,5
GG	516GA	65 013	196	22	1	9 546	389	3,0
GG	516JA	58 350	193	24	1	10 692	314	3,3
GG	516KA	85 078	249	24	0	12 608	222	2,9
GG	516LA	30 534	103	12	0	7 725	121	3,4
GG	516NA	28 787	69	9	0	3 757	77	2,4
GG	521EA	16 551	125	17	1	7 830	237	7,6
GG	521HA	22 748	223	17	0	12 215	112	9,8
GG	522LA	5 858	19	1	0	2 104	41	3,2
GG	523AA	103 523	384	60	1	20 031	721	3,7
GG	523CA	10 694	41	4	0	2 268	66	3,8
GG	523EA	27 181	150	16	1	6 714	250	5,5
GG	524AA	9 976	57	3	0	3 443	102	5,7
GG	524CA	148 748	814	69	2	50 196	800	5,5
GG	524EA	30 431	174	12	0	11 694	47	5,7
GG	524FA	6 339	31	1	0	2 009	4	4,9
GG	524HA	58 419	270	19	0	18 480	224	4,6
GG	524JA	3 984	23	1	0	1 136	1	5,8
GG	524JB	892	2	0	0	749	0	2,2




Risque Trajet : Tableaux de sinistralité de l'année 2007 détaillée par CTN et par numéro de risque

2008-0278

Page 20 / 22

2009-01-08

CTN	Risque	Salariés	Accidents en 1er règlement	Nouvelles IP	Décès	Journées d'IT	Somme taux d'IP	"Indice de fréquence"
GG	524JC	5 447	15	1	0	388	5	2,8
GG	524JD	2 938	5	0	0	249	0	1,7
GG	524LA	44 892	266	18	1	17 568	264	5,9
GG	524LB	2 616	15	0	0	652	0	5,7
GG	524NA	20 152	81	11	0	6 284	93	4,0
GG	524PB	69 583	439	43	2	23 941	660	6,3
GG	524RA	33 196	131	24	0	8 592	214	3,9
GG	524TA	33 615	150	21	1	7 440	249	4,5
GG	524VA	18 989	96	11	1	6 322	180	5,1
GG	524WA	46 224	217	18	1	12 912	281	4,7
GG	524WB	663	4	0	0	240	0	6,0
GG	524XA	30 264	190	6	0	8 805	83	6,3
GG	524YA	7 023	15	0	0	483	0	2,1
GG	524ZA	84 741	410	26	1	25 499	345	4,8
GG	524ZB	1 793	15	1	0	382	6	8,4
GG	525ZA	3 621	8	1	0	417	5	2,2
GG	525ZB	4 366	24	2	0	1 417	10	5,5
GG	526AB	31 703	140	11	0	8 599	93	4,4
GG	526EA	5 610	13	2	0	984	25	2,3
GG	527HG	142	1	0	0	126	0	7,0
GG	632AC	6 173	52	6	0	3 308	86	8,4
GG	701AA	9 834	29	3	0	1 306	15	2,9
GG	701AB	21 136	54	6	0	2 345	24	2,6
GG	702AA	51 955	220	22	0	13 156	268	4,2
GG	702AB	6 901	22	8	0	1 055	74	3,2
GG	702CA	12 007	35	4	0	2 389	11	2,9
GG	703AA	16 386	45	9	0	2 177	71	2,7
GG	703AB	85 005	210	18	2	12 736	356	2,5
GG	703CA	38 365	138	23	0	6 133	219	3,6
GG	703CB	112 431	106	13	1	8 139	183	0,9
GG	711ZA	17 809	92	9	0	4 994	72	5,2
GG	713AA	184	1	0	0	4	0	5,4
GG	713CA	15 066	83	8	1	7 182	164	5,5
GG	713EA	2 493	9	1	0	464	5	3,6
GG	714AB	18 576	101	9	0	6 595	76	5,4
GG	804AA	20 585	71	6	0	3 721	165	3,4
HH	651AA	368 984	1 694	184	3	74 660	1 848	4,6
HH	652AA	5 321	23	1	0	691	9	4,3
HH	660AA	160 277	697	88	1	28 607	873	4,3
HH	671AA	33 671	110	11	0	3 649	124	3,3
HH	672ZA	59 917	233	36	1	12 435	398	3,9




Risque Trajet : Tableaux de sinistralité de l'année 2007 détaillée par CTN et par numéro de risque

2008-0278

Page 21 / 22

2009-01-08

CTN	Risque	Salariés	Accidents en 1er règlement	Nouvelles IP	Décès	Journées d'IT	Somme taux d'IP	"Indice de fréquence"
HH	723ZA	38 324	146	8	0	7 100	66	3,8
HH	724ZA	48 655	164	12	1	7 598	194	3,4
HH	731ZC	47 715	118	15	1	3 044	214	2,5
HH	731ZD	37 735	56	11	0	2 926	220	1,5
HH	741AA	99 545	314	67	3	14 302	940	3,2
HH	741CA	124 548	343	34	0	12 863	173	2,8
HH	741EA	45 287	132	11	0	8 962	100	2,9
HH	741GA	412 837	1 275	133	3	50 129	1 417	3,1
HH	741GB	107 564	505	48	1	21 422	628	4,7
HH	741JA	97 769	189	23	1	8 663	244	1,9
HH	742CB	99 388	253	34	5	12 257	847	2,5
HH	743BA	51 961	167	21	1	9 158	259	3,2
HH	751AB	76 731	69	9	0	5 135	72	0,9
HH	751AC	431 943	942	92	3	44 167	1 419	2,2
HH	751AD	782 799	2 519	220	1	129 117	2 233	3,2
HH	751AE	276 921	950	76	4	40 173	1 161	3,4
HH	751CA	27 424	11	1	0	304	5	0,4
HH	753AA	160 009	929	139	0	48 284	980	5,8
HH	753BA	27 739	164	15	1	6 662	262	5,9
HH	753CD	14 353	75	14	0	3 699	82	5,2
HH	801ZA	274 242	875	107	2	54 147	1 431	3,2
HH	990ZA	6 500	32	4	0	1 867	22	4,9
II	745BA	28 556	131	6	0	6 244	37	4,6
II	745BB	13 383	53	7	0	3 852	134	4,0
II	745BC	38 334	145	9	0	6 380	89	3,8
II	745BD	899 247	5 595	435	41	361 068	8 775	6,2
II	746ZA	141 619	1 031	109	5	80 099	1 603	7,3
II	747ZC	284 164	2 442	286	5	205 687	3 507	8,6
II	747ZD	5 225	21	1	0	778	10	4,0
II	748DA	29 312	186	20	0	11 093	149	6,3
II	748KC	53 673	287	23	0	14 989	160	5,3
II	851AA	292 472	1 475	168	3	93 612	1 817	5,0
II	851CA	80 955	181	30	1	8 867	271	2,2
II	851CB	16 031	62	7	0	3 790	35	3,9
II	851EA	38 051	118	16	0	7 563	203	3,1
II	851GA	24 884	83	11	0	5 191	89	3,3
II	851KA	39 283	146	22	0	8 006	263	3,7
II	851LA	6 927	37	3	0	972	8	5,3
II	852ZA	12 686	35	2	0	1 999	19	2,8
II	853AA	647 936	4 523	422	7	277 276	4 362	7,0
II	853HA	45 050	743	89	5	57 904	1 500	16,5



Risque Trajet : Tableaux de sinistralité de l'année 2007 détaillée par CTN et par numéro de risque

2008-0278

Page 22 / 22

2009-01-08

CTN	Risque	Salariés	Accidents en 1er règlement	Nouvelles IP	Décès	Journées d'IT	Somme taux d'IP	"Indice de fréquence"
II	853HB	96 744	886	37	1	32 526	677	9,2
II	853KD	3 195	31	9	0	3 315	144	9,7
II	911AB	2 619	8	0	0	603	0	3,1
II	911AC	15 524	64	7	0	2 587	68	4,1
II	911AD	25 962	85	12	0	5 042	100	3,3
II	912ZA	8 236	37	1	0	2 260	9	4,5
II	913AA	16 053	45	8	0	2 111	81	2,8
II	913EA	90 036	240	24	0	14 385	226	2,7
II	913EB	87 125	450	46	0	24 158	397	5,2
II	930DA	108 481	799	66	2	43 404	947	7,4
II	930EA	19 469	107	6	0	4 792	30	5,5
II	930KA	7 121	32	4	0	4 386	44	4,5
II	930NA	10 440	86	7	0	5 656	52	8,2
II	930NB	319	1	0	0	44	0	3,1
<b>Bureaux et sièges sociaux</b>		362 378	477	45	0	21 907	547	1,3
<b>Catégories professionnelles particulières</b>	-		3	0	0	3 536	0	-
	014AA		1	0	0	1 164	0	-
	511TG		4	0	0	1 032	0	-
	524RB		15	4	0	1 658	31	-
	526GA		3	1	0	391	10	-
	745AB		131	12	1	8 378	204	-
	752EB		1	0	0	7	0	-
	752ED		0	0	0	0	0	-
	804CA		0	0	0	9	0	-
	853CA		41	4	1	2 129	120	-
	853KA		0	0	0	0	0	-
	853KB		20	0	0	942	0	-
	853KC		61	9	0	4 431	108	-
	913EC		1	0	1	0	99	-
	913ED		1	1	0	0	5	-
	950ZA		1 367	247	1	127 407	2 538	-
	950ZB		0	0	0	0	0	-
	950ZC		3	2	0	192	17	-
950ZD		2	2	0	434	42	-	
999ZA			37	2	16 970	74	-	