




Cartographie du risque pour les secteurs prioritaires du RSI

[En cours de rédaction]
Version pour validation technique : [Document de travail]
En cours d'examen pour validation technique : [En cours de validation]
Validé techniquement : [Validé]
Version de référence pour publication : [En vigueur]

Etude 2010-262-YL  septembre 2010

Caisse nationale de l'assurance maladie des travailleurs salariés
[Direction des Risques Professionnels](#) - Mission Statistiques - PJ / YL2

 CNAMTS / DRP	<h1>Cartographie du risque pour les secteurs prioritaires du RSI</h1>	2010-262-YL
		Page 2 / 15
		2010-09-24

Dans le cadre du programme de prévention des risques professionnels du RSI, cette étude présente un état des lieux de la sinistralité AT/MP concernant une liste de professions jugées prioritaires dans les établissements de 1 à 20 salariés. Celle-ci fait suite à l'étude 2010-137 qui présentait la sinistralité de ces mêmes professions pour les établissements de 1 à 10 salariés.

Les statistiques AT/MP, généralement présentées par numéro de risque, ont été ici regroupées par code NAF.

La nomenclature ayant évolué, certaines activités définies par un ancien code NAF se retrouvent soit séparées en plusieurs codes NAF, soit regroupées avec d'autres activités.

Dans certains cas assez rares, il est difficile de retrouver la correspondance avec la nouvelle nomenclature ; par exemple, l'activité « fabrication de siège » (en ancienne NAF 361A) se retrouve répartie entre plusieurs codes NAF regroupant des activités plus importantes (Fabrication d'autres équipements automobiles, Fabrication de meubles de bureau et de magasin, Construction de navires et de structures flottantes,...)

[Nomenclature NAF et tables de passage](#) (source : INSEE)

Les sinistres dont il est tenu compte dans ces statistiques, sont les sinistres AT/MP—accidents du travail, du trajet ou maladies professionnelles—ayant entraîné un arrêt de travail d'au moins 24 heures, une incapacité permanente ou/et un décès.

Ces statistiques sont présentées en incluant les catégories des bureaux, sièges sociaux et autres catégories professionnelles particulières. L'ensemble des données AT/MP provient des bases 2009 de SGE TAPR.


Dénombrement des sinistres

Sous la rubrique « sinistres en 1^{er} règlement » sont recensés les sinistres AT/MP ayant entraîné l'imputation au compte employeur (ou au compte spécial) d'un 1^{er} règlement :

- d'indemnité journalière, correspondant à un arrêt de travail d'au moins 24 heures, en sus du jour au cours duquel le sinistre est survenu,
- d'indemnité en capital ou d'un capital rente, correspondant à la réparation d'une incapacité permanente (I.P.),
- ou d'un capital décès, consécutif à un sinistre mortel.

Un sinistre AT/MP est donc comptabilisé au sein de la rubrique « sinistre avec 1^{er} règlement » uniquement l'année correspondant à ce 1^{er} règlement¹.

¹ Les sinistres avec 1^{er} règlement sont aussi appelés « sinistres avec arrêt » dans d'autres études.

 <p>CNAMTS / DRP</p>	<h2>Cartographie du risque pour les secteurs prioritaires du RSI</h2>	2010-262-YL
		Page 3 / 15
		2010-09-24

Par ailleurs, les incapacités permanentes, les décès et les journées d'incapacité temporaire de travail font l'objet de dénombrements complémentaires :

- les incapacités permanentes consécutives aux sinistres AT/MP sont recensées au sein de la rubrique « nouvelles incapacités permanentes » l'année du règlement de l'indemnité en capital (pour les taux d'I.P. inférieurs à 10%) ou l'année du règlement d'un capital rente (pour les taux d'I.P. supérieurs ou égaux à 10%) ;
- les décès consécutifs aux sinistres AT/MP sont comptabilisés au sein de la rubrique « décès » l'année du règlement d'un capital décès. Les cas pris en compte sont uniquement ceux pour lesquels le décès est intervenu avant consolidation, c'est-à-dire avant fixation d'un taux d'incapacité permanente et liquidation d'une rente ;
- les journées d'incapacité temporaire de travail consécutives aux sinistres AT/MP sont dénombrées au sein de la rubrique « journées d'I.T. », quelque soit l'année de 1^{er} règlement du sinistre.

En ce qui concerne les montants imputés, il y a deux natures de coûts:

- les coûts réels pour les prestations en nature (frais médicaux, frais de pharmacie, frais d'hospitalisation) et les indemnités journalières engendrées par les sinistres concernés.
- et les capitaux représentatifs des rentes (y compris en cas de décès) correspondant à des montants forfaitaires destinés à la tarification.

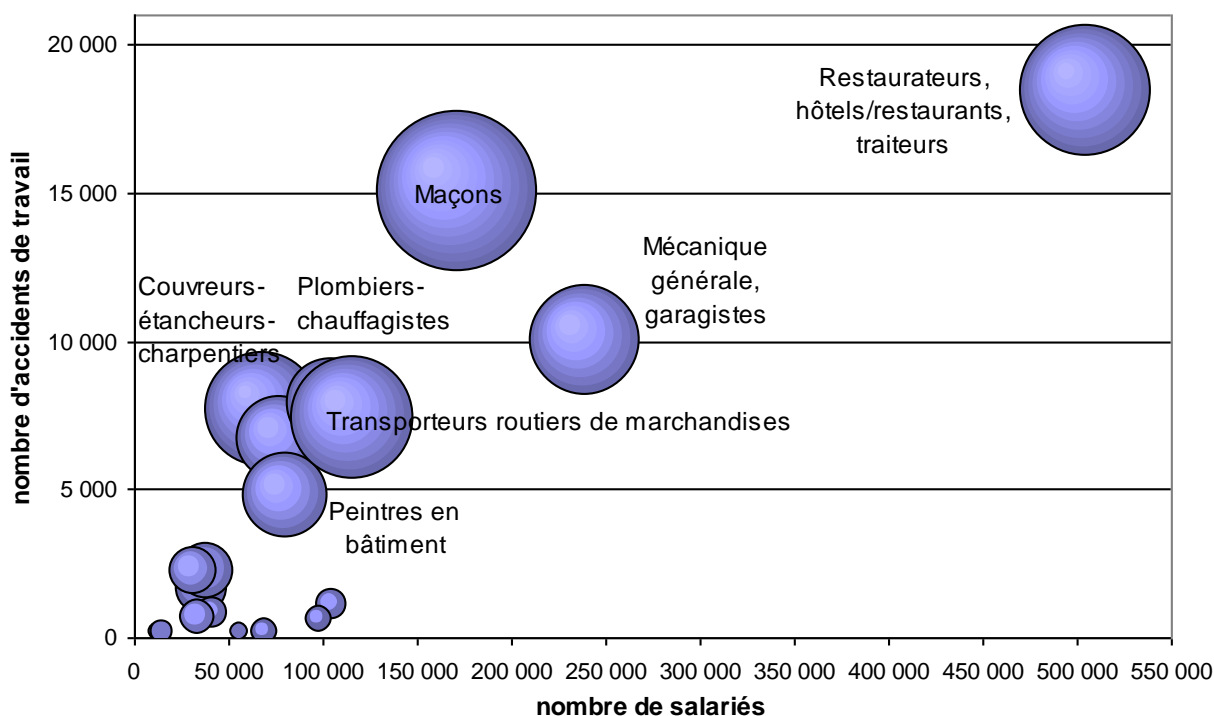
Définition des indicateurs

En ce qui concerne les accidents du travail, les données relatives aux sinistres et aux effectifs permettent de calculer les indicateurs suivants :

- l'indice de fréquence (IF) des AT est le nombre d'accidents en 1^{er} règlement pour 1000 salariés ;
- le taux de fréquence (TF) des AT est le nombre d'accidents en 1^{er} règlement par million d'heures de travail ;

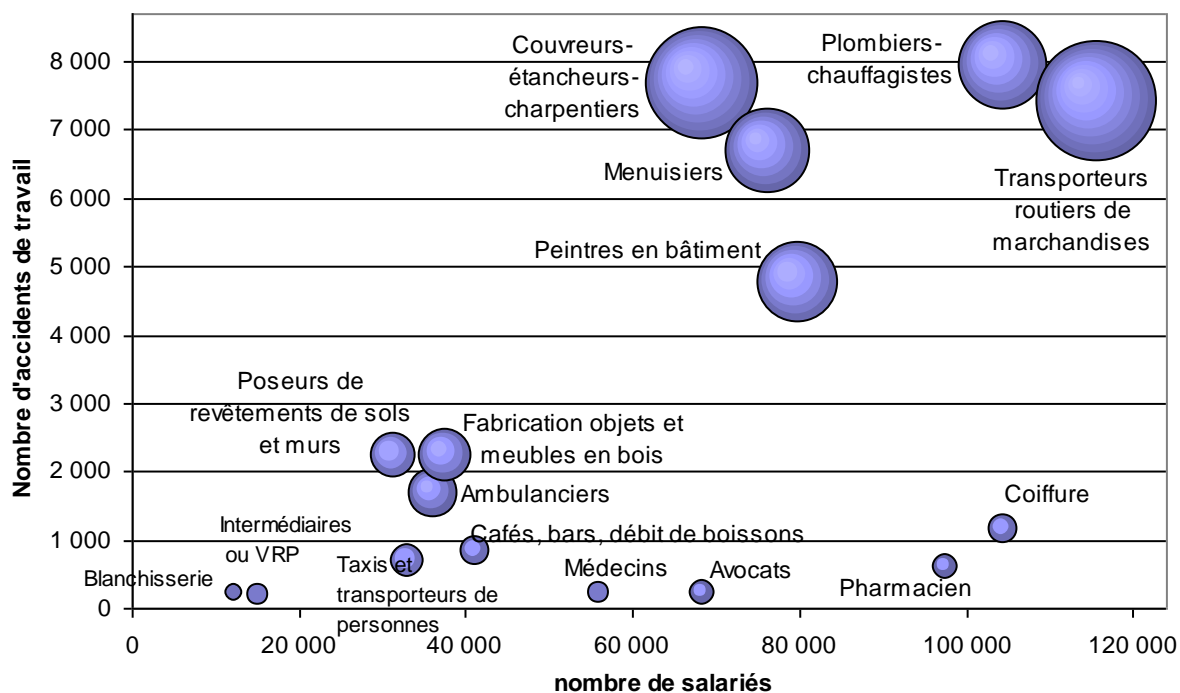
Le fichier excel joint à ce document contient les tableaux de sinistralité concernant les trois risques : accident de travail, accident de trajet et maladie professionnelle ; une répartition des accidents de travail selon l'élément matériel mis en cause dans l'accident ainsi qu'une répartition des maladies professionnelles par tableau de maladie professionnelle.

Figure 1 : Cartographie de la sinistralité 2009 des activités ciblées pour les établissements de 1 à 20 salariés



- Le diamètre de la bulle représente le poids des montants imputés aux établissements de l'activité concernée

Figure 2 : Zoom de la Figure 1



Répartition des accidents de travail 2009 (établissements de 1 à 20 salariés)

Catégorie	Ancien code NAF	Code NAF	Libellé du code NAF	Nombre de salariés	AT en 1er règlement	Nouvel les IP	Décès	Journées perdues	Somme des taux d'IP	IF	TF	Nombre d'établissements	Montants imputés
Ambulanciers	851J	8690A	Ambulances	36 040	1 690	129	1	129 210	1 252	46,9	26,2	5 048	10 978 325
Avocats	741A	6910Z	Activités juridiques	68 418	227	34	0	17 253	361	3,3	2,0	19 682	2 570 481
Blanchisserie-teinturerie	930A	9601A	Blanchisserie-teinturerie de gros	1 616	54	8	0	3 164	44	33,4	19,8	261	206 643
	930B	9601B	Blanchisserie-teinturerie de détail	10 485	178	17	0	14 791	177	17,0	10,9	4 643	1 281 428
<i>Total Blanchisserie-teinturerie</i>				<i>12 101</i>	<i>232</i>	<i>25</i>	<i>0</i>	<i>17 955</i>	<i>221</i>	<i>18,4</i>	<i>10,8</i>	<i>4 904</i>	<i>1 488 071</i>
Cafés, bars, débit de boissons	554A+554B	5630Z	Services des débits de boissons	40 996	841	62	0	58 090	542	20,5	14,2	18 502	4 144 238
Coiffure	930D	9602A	Coiffure	104 398	1 161	47	0	48 894	422	11,1	6,9	41 083	3 483 049
Couvreur-étancheur-charpentier	452J	4391B	Travaux de couverture par éléments	36 619	4 135	248	11	221 695	3 755	112,9	73,4	8 849	27 959 386
	452K	4399A	Travaux d'étanchéification	8 523	686	53	0	53 119	663	80,5	53,3	1 690	6 052 106
	452L	4391A	Travaux de charpente	23 126	2 868	180	5	152 384	2 817	124,0	78,7	5 162	19 751 299
<i>Total Couvreur-étancheur-charpentier</i>				<i>68 268</i>	<i>7 689</i>	<i>481</i>	<i>16</i>	<i>427 198</i>	<i>7 235</i>	<i>112,6</i>	<i>72,8</i>	<i>15 701</i>	<i>53 762 791</i>
Fabrication objets et meubles en bois	203Z	1622Z	Fabrication de parquets assemblés	153	8	2	0	643	22	52,3	30,7	17	151 298
	203Z	1623Z	Fabrication de charpentes et d'autres menuiseries	7 976	700	50	1	33 118	598	87,8	53,4	1 460	3 641 910
	205A	1629Z	Fabrication d'objets divers en bois; fabrication d'objets en liège, vannerie et sparterie	2 773	160	23	0	7 731	310	57,7	34,8	572	1 330 570
	205A	3299Z	Autres activités manufacturières n.c.a.	2 389	59	5	0	2 172	27	24,7	15,1	577	100 753
	205A	3319Z	Réparation d'autres équipements	879	52	5	0	2 927	35	59,2	35,2	143	227 485
	361A	2932Z	Fabrication d'autres équipements automobiles	1 691	60	6	0	2 964	46	35,5	21,4	301	294 420
	361A	3011Z	Construction de navires et de structures flottantes	445	44	5	0	2 198	61	98,9	58,3	83	322 222
361A	3020Z	Construction de matériel ferroviaire roulant	109	4	1	0	26	4	36,7	21,6	18	3 190	

Cartographie du risque pour les secteurs prioritaires du RSI

2010-262-YL

Page 6 / 15

2010-09-24

Catégorie	Ancien code NAF	Code NAF	Libellé du code NAF	Nombre de salariés	AT en 1er règlement	Nouvelles IP	Décès	Journées perdues	Somme des taux d'IP	IF	TF	Nombre d'établissements	Montants imputés
	361A	3030Z	Construction aéronautique et spatiale	400	9	3	0	445	17	22,5	13,0	51	62 806
	361A;361C	3101Z	Fabrication de meubles de bureau et de magasin	3 727	250	19	0	10 114	185	67,1	38,3	504	1 153 805
	361E	3102Z	Fabrication de meubles de cuisine	2 630	172	12	0	7 043	96	65,4	37,8	525	667 723
	361A	3109A	Fabrication de sièges d'ameublement d'intérieur	786	34	4	0	1 741	16	43,3	26,1	111	139 823
	361A;361G; 361H;361J; 361K	3109B	Fabrication d'autres meubles et industries connexes de l'ameublement.	12 170	633	73	1	30 969	891	52,0	31,9	3 785	3 703 171
	361A;361C; 361E;361G; 361H;361J; 361K	9524Z	Réparation de meubles et d'équipements du foyer	1 218	44	0	0	2 577	0	36,1	23,3	509	137 647
	361C	2823Z	Fabrication de machines et d'équipements de bureau (à l'exception des ordinateurs)	110	2	0	0	89	0	18,2	11,3	17	8 716
Total Fabrication objets et meubles en bois				37 456	2 231	208	2	104 757	2 308	59,6	36,0	8 673	11 945 539
Intermédiaires ou VRP	511R	4618Z	Autres intermédiaires spécialisés du commerce	8 748	134	13	1	7 966	222	15,3	9,5	2 579	1 145 344
	511T	4619B	Autres intermédiaires du commerce en produits divers	6 221	81	8	0	8 057	53	13,0	8,4	2 305	698 512
Total Intermédiaires ou VRP				14 969	215	21	1	16 023	275	14,4	9,0	4 884	1 843 856
Maçons	452V	4399C	Travaux courants de maçonnerie	171 074	15 062	1 142	21	967 713	14 038	88,0	58,8	41 465	101 931 016
Mécanique générale, garagistes	285D	2562B	Mécanique industrielle	33 341	1 510	142	0	75 329	1 074	45,3	25,7	4 409	7 975 161
	293C	3312Z	Réparation de machines	14 927	799	52	0	35 883	460	53,5	31,2	3 860	3 622 372
	293C	9522Z	Réparation d'appareils électroménagers et d'équipements pour la maison et le jardin	3 036	133	11	0	5 951	62	43,8	26,2	908	402 479
	501Z	4511Z	Commerce de voitures et véhicules automobiles légers	75 317	2 663	174	7	123 045	2 189	35,4	20,3	15 223	14 089 581

Cartographie du risque pour les secteurs prioritaires du RSI

2010-262-YL

Page 7 / 15

2010-09-24

Catégorie	Ancien code NAF	Code NAF	Libellé du code NAF	Nombre de salariés	AT en 1er règlement	Nouvel les IP	Décès	Journées perdues	Somme des taux d'IP	IF	TF	Nombre d'établissements	Montants imputés
	501Z	4519Z	Commerce d'autres véhicules automobiles	5 116	311	14	0	14 134	193	60,8	36,2	742	1 473 631
	502Z	4520A	Entretien et réparation de véhicules automobiles légers	96 025	4 091	234	2	185 279	2 283	42,6	24,7	25 646	17 251 307
	502Z	4520B	Entretien et réparation d'autres véhicules automobiles	4 951	377	32	0	17 199	261	76,1	43,8	847	1 382 050
	502Z	5221Z	Services annexes des transports terrestres	5 793	155	12	0	10 530	139	26,8	16,1	1 131	1 062 009
<i>Total Mécanique générale, garagistes</i>				<i>238 506</i>	<i>10 039</i>	<i>671</i>	<i>9</i>	<i>467 350</i>	<i>6 661</i>	<i>42,1</i>	<i>24,3</i>	<i>52 766</i>	<i>47 258 590</i>
Médecins	851C	8621Z	Pratique médicale généraliste	36 655	170	26	0	10 817	175	4,6	3,7	20 997	1 065 589
	851C	8622A	Activités de radiodiagnostic et de radiothérapie	3 253	17	6	0	1 853	52	5,2	3,0	622	301 738
	851C	8622B	Activités chirurgicales	2 202	3	0	0	61	0	1,4	0,9	1 613	11 602
	851C	8622C	Autres activités des médecins spécialistes	13 781	44	10	0	2 653	63	3,2	2,6	10 035	304 205
<i>Total Médecins</i>				<i>55 891</i>	<i>234</i>	<i>42</i>	<i>0</i>	<i>15 384</i>	<i>290</i>	<i>4,2</i>	<i>3,3</i>	<i>33 267</i>	<i>1 683 134</i>
Menuisiers	454C	4332A	Travaux de menuiserie bois et PVC	76 261	6 696	433	5	281 013	4 475	87,8	55,5	19 235	30 255 785
Peintres en bâtiment	454J	4334Z	Peinture et vitrerie	79 852	4 784	308	6	286 986	3 762	59,9	39,3	21 336	28 600 188
Pharmacien	523A	4773Z	Commerce de détail de produits pharmaceutiques en magasin spécialisé	97 580	623	59	0	36 615	480	6,4	3,6	22 594	3 218 452
Plombiers-chauffagistes	453E	4322A	Travaux d'installation d'eau et de gaz en tous locaux	54 128	4 390	204	3	197 824	2 279	81,1	52,3	15 558	18 713 883
	453F	4322B	Travaux d'installation d'équipements thermiques et de climatisation	50 212	3 560	152	3	149 284	1 564	70,9	44,4	10 772	13 781 316
<i>Total Plombiers-chauffagistes</i>				<i>104 340</i>	<i>7 950</i>	<i>356</i>	<i>6</i>	<i>347 108</i>	<i>3 843</i>	<i>76,2</i>	<i>48,4</i>	<i>26 330</i>	<i>32 495 199</i>
Poseurs de revêtements de sols et murs	454F	4333Z	Revêtement des sols et des murs	31 404	2 237	99	0	109 500	998	71,2	47,2	8 660	9 459 868

Cartographie du risque pour les secteurs prioritaires du RSI

2010-262-YL

Page 8 / 15

2010-09-24

Catégorie	Ancien code NAF	Code NAF	Libellé du code NAF	Nombre de salariés	AT en 1er règlement	Nouveles IP	Décès	Journées perdues	Somme des taux d'IP	IF	TF	Nombre d'établissements	Montants imputés
Restaurateurs, hôtels/restaurants, traiteurs	551A	5510Z	Hôtels et hébergement similaire	103 870	3 207	189	3	200 149	1 829	30,9	17,6	20 328	14 936 557
	553A	5610A	Restauration traditionnelle	266 490	9 109	374	3	424 878	3 644	34,2	20,5	73 256	31 439 948
	553A	5610B	Cafétérias et autres libres-services	2 714	179	9	0	8 162	105	66,0	42,7	336	631 284
	553B	5610C	Restauration de type rapide	66 814	2 513	108	1	123 405	967	37,6	26,0	24 673	7 097 359
	555A	5629B	Autres services de restauration	30 084	1 765	79	0	85 617	663	58,7	38,0	6 893	6 402 925
	555C	5629A	Restauration collective sous contrat	24 124	1 347	64	0	69 971	439	55,8	34,2	4 661	4 007 830
	555D	5621Z	Services des traiteurs	10 353	325	18	2	17 042	359	31,4	21,3	2 751	2 243 621
<i>Total Restaurateurs, hôtels/restaurants, traiteurs</i>				504 449	18 445	841	9	929 224	8 006	36,6	22,2	132 898	66 759 524
Taxis et transporteurs de personnes	602A	4931Z	Transports urbains et suburbains de voyageurs	1 438	34	3	0	2 030	25	23,6	16,8	283	164 317
	602B	4939A	Transports routiers réguliers de voyageurs	9 425	202	12	1	15 012	246	21,4	13,9	1 508	1 688 551
	602E	4932Z	Transports de voyageurs par taxis	14 236	281	19	0	18 470	202	19,7	13,2	5 364	1 394 294
	602G	4939B	Autres transports routiers de voyageurs	7 951	171	21	1	15 281	270	21,5	13,5	1 438	1 594 262
<i>Total Taxis et transporteurs de personnes</i>				33 050	688	55	2	50 793	743	20,8	13,6	8 593	4 841 424
Transporteurs routiers de marchandises	602L	4941B	Transports routiers de fret de proximité	58 363	3 627	279	12	267 673	4 054	62,1	34,9	11 940	28 229 184
	602M	4941A	Transports routiers de fret interurbains	45 289	2 730	257	6	212 343	3 312	60,3	31,2	7 199	24 795 914
	602N	4942Z	Déménagement	8 125	816	46	1	55 321	531	100,4	58,8	1 246	4 759 235
	602P	4941C	Location de camions avec chauffeur	3 940	257	25	1	20 711	348	65,2	35,2	604	2 310 472
<i>Total Transporteurs routiers de marchandises</i>				115 717	7 430	607	20	556 048	8 245	64,2	34,9	20 989	60 094 805
Total				1 890 770	88 474	5 620	98	4 867 114	64 157	46,8	28,8	506 610	476 814 335

Répartition des accidents de trajet 2009 (établissements de 1 à 20 salariés)

Catégorie	Ancien code NAF	Code NAF	Libellé du code NAF	Nombre de salariés	TR en 1er règlement	Nouveaux IP	Décès	Journées perdues	Somme des taux d'IP	Nombre d'établissements	Montants imputés
Ambulanciers	851J	8690A	Ambulances	36 040	131	10	0	10 914	99	5 048	765 197
Avocats	741A	6910Z	Activités juridiques	68 418	234	31	0	11 013	245	19 682	1 296 118
Blanchisserie-teinturerie	930A	9601A	Blanchisserie-teinturerie de gros	1 616	7	0	0	859	0	261	4 025
	930B	9601B	Blanchisserie-teinturerie de détail	10 485	57	6	0	5 073	68	4 643	354 155
<i>Total Blanchisserie-teinturerie</i>				<i>12 101</i>	<i>64</i>	<i>6</i>	<i>0</i>	<i>5 932</i>	<i>68</i>	<i>4 904</i>	<i>358 180</i>
Cafés, bars, débit de boissons	554A+554B	5630Z	Services des débits de boissons	40 996	182	14	1	17 691	264	18 502	2 085 659
Coiffure	930D	9602A	Coiffure	104 398	823	38	3	34 765	736	41 083	4 287 536
Couvreur-étancheurs-charpentiers	452J	4391B	Travaux de couverture par éléments	36 619	249	15	0	18 727	95	8 849	1 343 400
	452K	4399A	Travaux d'étanchéification	8 523	23	2	0	1 873	17	1 690	160 823
	452L	4391A	Travaux de charpente	23 126	120	8	1	6 813	153	5 162	775 248
<i>Total Couvreur-étancheurs-charpentiers</i>				<i>68 268</i>	<i>392</i>	<i>25</i>	<i>1</i>	<i>27 413</i>	<i>265</i>	<i>15 701</i>	<i>2 279 471</i>
Fabrication objets et meubles en bois	203Z	1622Z	Fabrication de parquets assemblés	153	0	0	0	0	0	17	0
	203Z	1623Z	Fabrication de charpentes et d'autres menuiseries	7 976	27	3	1	1 931	130	1 460	601 883
	205A	1629Z	Fabrication d'objets divers en bois; fabrication d'objets en liège, vannerie et sparterie	2 773	16	0	1	710	99	572	501 264
	205A	3299Z	Autres activités manufacturières n.c.a.	2 389	7	2	0	311	19	577	60 489
	205A	3319Z	Réparation d'autres équipements	879	4	1	0	245	5	143	22 354
	361A	2932Z	Fabrication d'autres équipements automobiles	1 691	6	2	0	789	31	301	144 742
	361A	3011Z	Construction de navires et de structures flottantes	445	0	0	0	0	0	83	0
	361A	3020Z	Construction de matériel ferroviaire roulant	109	0	0	0	0	0	18	1
	361A	3030Z	Construction aéronautique et spatiale	400	1	1	0	362	20	51	65 197
	361A;361C	3101Z	Fabrication de meubles de bureau et de magasin	3 727	19	1	0	1 330	4	504	82 214
361E	3102Z	Fabrication de meubles de cuisine	2 630	12	4	1	590	136	525	550 778	

Cartographie du risque pour les secteurs prioritaires du RSI

2010-262-YL

Page 10 / 15

2010-09-24

Catégorie	Ancien code NAF	Code NAF	Libellé du code NAF	Nombre de salariés	TR en 1er règlement	Nouveaux IP	Décès	Journées perdues	Somme des taux d'IP	Nombre d'établissements	Montants imputés
	361A	3109A	Fabrication de sièges d'ameublement d'intérieur	786	2	0	0	18	0	111	-2 475
	361A;361G; 361H;361J; 361K	3109B	Fabrication d'autres meubles et industries connexes de l'ameublement.	12 170	52	9	1	4 422	224	3 785	1 054 016
	361A;361C; 361E;361G; 361H;361J; 361K	9524Z	Réparation de meubles et d'équipements du foyer	1 218	4	0	0	305	0	509	12 399
	361C	2823Z	Fabrication de machines et d'équipements de bureau (à l'exception des ordinateurs)	110	0	0	0	0	0	17	0
<i>Total Fabrication objets et meubles en bois</i>				<i>37 456</i>	<i>150</i>	<i>23</i>	<i>4</i>	<i>11 013</i>	<i>668</i>	<i>8 673</i>	<i>3 092 862</i>
Intermédiaires ou VRP	511R	4618Z	Autres intermédiaires spécialisés du commerce	8 748	23	0	0	1 390	0	2 579	99 203
	511T	4619B	Autres intermédiaires du commerce en produits divers	6 221	25	1	0	1 045	3	2 305	67 836
<i>Total Intermédiaires ou VRP</i>				<i>14 969</i>	<i>48</i>	<i>1</i>	<i>0</i>	<i>2 435</i>	<i>3</i>	<i>4 884</i>	<i>167 039</i>
Maçons	452V	4399C	Travaux courants de maçonnerie	171 074	741	67	2	52 955	913	41 465	6 219 114
Mécanique générale, garagistes	285D	2562B	Mécanique industrielle	33 341	129	12	1	10 824	268	4 409	1 781 650
	293C	3312Z	Réparation de machines	14 927	54	3	1	4 050	123	3 860	809 061
	293C	9522Z	Réparation d'appareils électroménagers et d'équipements pour la maison et le jardin	3 036	11	2	0	893	12	908	36 611
	501Z	4511Z	Commerce de voitures et véhicules automobiles légers	75 317	435	46	3	30 396	802	15 223	4 256 370
	501Z	4519Z	Commerce d'autres véhicules automobiles	5 116	26	3	3	1 426	332	742	1 560 356
	502Z	4520A	Entretien et réparation de véhicules automobiles légers	96 025	749	67	7	48 686	1 568	25 646	9 299 579
	502Z	4520B	Entretien et réparation d'autres véhicules automobiles	4 951	30	0	0	1 589	0	847	112 079
502Z	5221Z	Services annexes des transports terrestres	5 793	33	2	0	2 462	40	1 131	263 462	
<i>Total Mécanique générale, garagistes</i>				<i>238 506</i>	<i>1 467</i>	<i>135</i>	<i>15</i>	<i>100 326</i>	<i>3 145</i>	<i>52 766</i>	<i>18 119 168</i>

Cartographie du risque pour les secteurs prioritaires du RSI

2010-262-YL

Page 11 / 15

2010-09-24

Catégorie	Ancien code NAF	Code NAF	Libellé du code NAF	Nombre de salariés	TR en 1er règlement	Nouveaux IP	Décès	Journées perdues	Somme des taux d'IP	Nombre d'établissements	Montants imputés
Médecins	851C	8621Z	Pratique médicale généraliste	36 655	106	14	1	7 229	217	20 997	1 527 285
	851C	8622A	Activités de radiodiagnostic et de radiothérapie	3 253	17	2	0	914	17	622	143 246
	851C	8622B	Activités chirurgicales	2 202	4	0	0	234	0	1 613	20 009
	851C	8622C	Autres activités des médecins spécialistes	13 781	28	3	0	1 653	50	10 035	219 736
<i>Total Médecins</i>				<i>55 891</i>	<i>155</i>	<i>19</i>	<i>1</i>	<i>10 030</i>	<i>284</i>	<i>33 267</i>	<i>1 910 276</i>
Menuisiers	454C	4332A	Travaux de menuiserie bois et PVC	76 261	359	27	4	18 884	656	19 235	3 037 444
Peintres en bâtiment	454J	4334Z	Peinture et vitrerie	79 852	446	28	5	29 277	848	21 336	5 079 470
Pharmacien	523A	4773Z	Commerce de détail de produits pharmaceutiques en magasin spécialisé	97 580	392	31	0	20 269	213	22 594	1 596 803
Plombiers-chauffagistes	453E	4322A	Travaux d'installation d'eau et de gaz en tous locaux	54 128	352	22	2	17 974	379	15 558	2 485 147
	453F	4322B	Travaux d'installation d'équipements thermiques et de climatisation	50 212	234	11	0	12 930	109	10 772	1 120 056
<i>Total Plombiers-chauffagistes</i>				<i>104 340</i>	<i>586</i>	<i>33</i>	<i>2</i>	<i>30 904</i>	<i>488</i>	<i>26 330</i>	<i>3 605 203</i>
Poseurs de revêtements de sols et murs	454F	4333Z	Revêtement des sols et des murs	31 404	150	9	0	6 977	200	8 660	1 089 754
Restaurateurs, hôtels/restaurants, traiteurs	551A	5510Z	Hôtels et hébergement similaire	103 870	703	48	1	53 884	727	20 328	5 257 003
	553A	5610A	Restauration traditionnelle	266 490	2 397	179	10	166 850	2 770	73 256	18 768 320
	553A	5610B	Cafétérias et autres libres-services	2 714	35	2	0	2 173	12	336	-22 419
	553B	5610C	Restauration de type rapide	66 814	382	31	2	29 061	481	24 673	3 460 899
	555A	5629B	Autres services de restauration	30 084	246	15	0	18 753	123	6 893	1 270 844
	555C	5629A	Restauration collective sous contrat	24 124	224	15	1	16 127	256	4 661	1 734 011
	555D	5621Z	Services des traiteurs	10 353	59	9	0	5 303	80	2 751	293 923
<i>Total Restaurateurs, hôtels/restaurants, traiteurs</i>				<i>504 449</i>	<i>4 046</i>	<i>299</i>	<i>14</i>	<i>292 151</i>	<i>4 449</i>	<i>132 898</i>	<i>30 762 581</i>
Taxis et transporteurs de personnes	602A	4931Z	Transports urbains et suburbains de voyageurs	1 438	4	0	0	139	0	283	8 271
	602B	4939A	Transports routiers réguliers de voyageurs	9 425	17	4	0	2 149	56	1 508	250 637

Catégorie	Ancien code NAF	Code NAF	Libellé du code NAF	Nombre de salariés	TR en 1er règlement	Nouveaux IP	Décès	Journées perdues	Somme des taux d'IP	Nombre d'établissements	Montants imputés
	602E	4932Z	Transports de voyageurs par taxis	14 236	30	2	0	1 938	7	5 364	223 315
	602G	4939B	Autres transports routiers de voyageurs	7 951	18	0	1	1 713	99	1 438	548 785
<i>Total Taxis et transporteurs de personnes</i>				<i>33 050</i>	<i>69</i>	<i>6</i>	<i>1</i>	<i>5 939</i>	<i>162</i>	<i>8 593</i>	<i>1 031 008</i>
Transporteurs routiers de marchandises	602L	4941B	Transports routiers de fret de proximité	58 363	151	12	0	14 244	93	11 940	1 284 503
	602M	4941A	Transports routiers de fret interurbains	45 289	103	11	0	10 308	58	7 199	305 358
	602N	4942Z	Déménagement	8 125	41	4	0	3 362	59	1 246	545 482
	602P	4941C	Location de camions avec chauffeur	3 940	9	2	0	1 035	13	604	120 264
<i>Total Transporteurs routiers de marchandises</i>				<i>115 717</i>	<i>304</i>	<i>29</i>	<i>0</i>	<i>28 949</i>	<i>223</i>	<i>20 989</i>	<i>2 255 607</i>
Total				1 890 770	10 739	831	53	717 837	13 929	506 610	89 038 490

Répartition des maladies professionnelles 2009 (établissements de 1 à 20 salariés)

Catégorie	Ancien code NAF	Code NAF	Libellé du code NAF	MP en 1er règlement	Nouvelles IP	Décès	Journées perdues	Somme des taux d'IP	Montants imputés
Ambulanciers	851J	8690A	Ambulances	47	24	0	13 934	307	1 540 425
Avocats	741A	6910Z	Activités juridiques	28	6	0	3 486	35	270 341
Blanchisserie-teinturerie	930A	9601A	Blanchisserie-teinturerie de gros	9	2	0	1 872	32	160 858
	930B	9601B	Blanchisserie-teinturerie de détail	97	63	0	21 311	500	1 859 879
<i>Total Blanchisserie-teinturerie</i>				<i>106</i>	<i>65</i>	<i>0</i>	<i>23 183</i>	<i>532</i>	<i>2 020 737</i>
Cafés, bars, débit de boissons	554A+554B	5630Z	Services des débits de boissons	46	20	0	9 806	228	992 547
Coiffure	930D	9602A	Coiffure	563	200	0	96 081	1 530	7 269 149
Couvreurs-étancheurs-charpentiers	452J	4391B	Travaux de couverture par éléments	201	65	1	34 600	791	4 631 353
	452K	4399A	Travaux d'étanchéification	27	9	0	6 322	61	454 663
	452L	4391A	Travaux de charpente	95	48	1	14 857	692	3 271 439
<i>Total Couvreurs-étancheurs-charpentiers</i>				<i>323</i>	<i>122</i>	<i>2</i>	<i>55 779</i>	<i>1 544</i>	<i>8 357 455</i>

Cartographie du risque pour les secteurs prioritaires du RSI

2010-262-YL

Page 13 / 15

2010-09-24

Catégorie	Ancien code NAF	Code NAF	Libellé du code NAF	MP en 1er règlement	Nouvelles IP	Décès	Journées perdues	Somme des taux d'IP	Montants imputés
Fabrication objets et meubles en bois	203Z	1622Z	Fabrication de parquets assemblés	3	1	0	350	5	14 515
	203Z	1623Z	Fabrication de charpentes et d'autres menuiseries	21	9	0	3 776	65	336 523
	205A	1629Z	Fabrication d'objets divers en bois; fabrication d'objets en liège, vannerie et sparterie	6	7	0	1 442	62	258 449
	205A	3299Z	Autres activités manufacturières n.c.a.	13	5	0	1 335	45	167 584
	205A	3319Z	Réparation d'autres équipements	3	0	0	896	0	43 551
	361A	2932Z	Fabrication d'autres équipements automobiles	12	9	0	2 734	70	307 462
	361A	3011Z	Construction de navires et de structures flottantes	0	1	0	386	50	157 359
	361A	3020Z	Construction de matériel ferroviaire roulant	0	0	0	0	0	0
	361A	3030Z	Construction aéronautique et spatiale	0	0	0	0	0	57
	361A;361C	3101Z	Fabrication de meubles de bureau et de magasin	15	3	0	1 870	31	180 510
	361E	3102Z	Fabrication de meubles de cuisine	12	3	0	2 423	17	161 038
	361A	3109A	Fabrication de sièges d'ameublement d'intérieur	15	7	0	2 520	75	341 646
	361A;361G; 361H;361J; 361K	3109B	Fabrication d'autres meubles et industries connexes de l'ameublement.	42	19	0	6 166	243	1 171 101
	361A;361C; 361E;361G; 361H;361J; 361K	9524Z	Réparation de meubles et d'équipements du foyer	6	4	0	714	24	75 242
361C	2823Z	Fabrication de machines et d'équipements de bureau (à l'exception des ordinateurs)	0	0	0	0	0	0	
Total Fabrication objets et meubles en bois				148	68	0	24 612	687	3 215 037
Intermédiaires ou VRP	511R	4618Z	Autres intermédiaires spécialisés du commerce	6	1	0	1 185	10	99 643
	511T	4619B	Autres intermédiaires du commerce en produits divers	2	0	0	325	0	15 266
Total Intermédiaires ou VRP				8	1	0	1 510	10	114 909

Cartographie du risque pour les secteurs prioritaires du RSI

Catégorie	Ancien code NAF	Code NAF	Libellé du code NAF	MP en 1er règlement	Nouvelles IP	Décès	Journées perdues	Somme des taux d'IP	Montants imputés
Maçons	452V	4399C	Travaux courants de maçonnerie	699	298	1	150 747	3 604	19 758 468
Mécanique générale, garagistes	285D	2562B	Mécanique industrielle	117	50	0	21 725	730	4 403 530
	293C	3312Z	Réparation de machines	31	12	0	4 355	91	483 420
	293C	9522Z	Réparation d'appareils électroménagers et d'équipements pour la maison et le jardin	4	2	0	1 499	32	170 166
	501Z	4511Z	Commerce de voitures et véhicules automobiles légers	123	61	2	25 673	941	4 840 515
	501Z	4519Z	Commerce d'autres véhicules automobiles	13	4	0	2 310	62	349 381
	502Z	4520A	Entretien et réparation de véhicules automobiles légers	223	116	1	46 038	1 358	6 769 726
	502Z	4520B	Entretien et réparation d'autres véhicules automobiles	14	5	0	3 594	51	346 037
	502Z	5221Z	Services annexes des transports terrestres	3	2	0	828	10	48 611
<i>Total Mécanique générale, garagistes</i>				528	252	3	106 022	3 275	17 411 386
Médecins	851C	8621Z	Pratique médicale généraliste	19	11	0	3 176	85	374 101
	851C	8622A	Activités de radiodiagnostic et de radiothérapie	3	2	0	137	20	92 647
	851C	8622B	Activités chirurgicales	0	0	0	0	0	0
	851C	8622C	Autres activités des médecins spécialistes	8	3	0	1 337	35	239 537
<i>Total Médecins</i>				30	16	0	4 650	140	706 285
Menuisiers	454C	4332A	Travaux de menuiserie bois et PVC	247	85	1	42 957	1 162	6 407 013
Peintres en bâtiment	454J	4334Z	Peinture et vitrerie	328	130	1	64 672	1 312	6 975 350
Pharmacien	523A	4773Z	Commerce de détail de produits pharmaceutiques en magasin spécialisé	37	10	0	5 740	96	461 006
Plombiers-chauffagistes	453E	4322A	Travaux d'installation d'eau et de gaz en tous locaux	156	63	1	27 291	903	5 101 804
	453F	4322B	Travaux d'installation d'équipements thermiques et de climatisation	107	50	2	16 118	739	3 409 658
<i>Total Plombiers-chauffagistes</i>				263	113	3	43 409	1 642	8 511 462

Cartographie du risque pour les secteurs prioritaires du RSI

Catégorie	Ancien code NAF	Code NAF	Libellé du code NAF	MP en 1er règlement	Nouvelles IP	Décès	Journées perdues	Somme des taux d'IP	Montants imputés
Poseurs de revêtements de sols et murs	454F	4333Z	Revêtement des sols et des murs	204	75	0	30 926	751	3 862 774
Restaurateurs, hôtels/restaurants, traiteurs	551A	5510Z	Hôtels et hébergement similaire	226	109	0	50 380	803	3 818 069
	553A	5610A	Restauration traditionnelle	350	128	0	72 433	1 169	6 032 152
	553A	5610B	Cafétérias et autres libres-services	15	6	0	1 542	47	179 742
	553B	5610C	Restauration de type rapide	58	18	0	12 401	210	958 123
	555A	5629B	Autres services de restauration	178	76	0	34 838	610	2 984 349
	555C	5629A	Restauration collective sous contrat	137	42	0	31 497	498	3 438 076
	555D	5621Z	Services des traiteurs	10	6	0	2 599	50	259 132
<i>Total Restaurateurs, hôtels/restaurants, traiteurs</i>				<i>974</i>	<i>385</i>	<i>0</i>	<i>205 690</i>	<i>3 387</i>	<i>17 669 643</i>
Taxis et transporteurs de personnes	602A	4931Z	Transports urbains et suburbains de voyageurs	0	1	0	574	10	65 444
	602B	4939A	Transports routiers réguliers de voyageurs	6	1	0	849	8	43 403
	602E	4932Z	Transports de voyageurs par taxis	9	4	0	1 073	34	154 387
	602G	4939B	Autres transports routiers de voyageurs	4	1	0	811	5	31 636
<i>Total Taxis et transporteurs de personnes</i>				<i>19</i>	<i>7</i>	<i>0</i>	<i>3 307</i>	<i>57</i>	<i>294 870</i>
Transporteurs routiers de marchandises	602L	4941B	Transports routiers de fret de proximité	53	27	0	12 042	253	1 207 702
	602M	4941A	Transports routiers de fret interurbains	44	23	0	14 064	205	1 550 039
	602N	4942Z	Déménagement	14	5	0	3 735	48	321 869
	602P	4941C	Location de camions avec chauffeur	3	5	0	1 902	45	238 082
<i>Total Transporteurs routiers de marchandises</i>				<i>114</i>	<i>60</i>	<i>0</i>	<i>31 743</i>	<i>551</i>	<i>3 317 692</i>
Total				4 712	1 937	11	918 254	20 850	109 156 549