




Risque trajet 2010 : statistiques de sinistralité du CTN H par numéro de risque

Activités de services 1
[administrations,
assurances, banques,
enseignement privé]

[En cours de rédaction]	<input type="checkbox"/>
Version pour validation technique : [Document de travail]	<input type="checkbox"/>
En cours d'examen pour validation technique : [En cours de validation]	<input type="checkbox"/>
Validé techniquement : [Validé]	<input checked="" type="checkbox"/>
Version de référence pour publication : [En vigueur]	<input checked="" type="checkbox"/>

Etude 2011-178-CTN H  novembre 2011

Caisse nationale de l'assurance maladie des travailleurs salariés
[Direction des Risques Professionnels](#) - Mission Statistiques - PJ / SF

 <p>Assurance Maladie RISQUES PROFESSIONNELS CNAMTS / DRP</p>	<h2>Risque trajet 2010 : statistiques de sinistralité du CTN H par numéro de risque</h2>	2011-178-CTN H
		Page 2 / 4
		2011-11-08

Ce document présente sous forme de fiches, les statistiques de sinistralité¹ des accidents de trajet dans le cadre du Régime Général, pour l'année 2010. Il est organisé en trois parties. Après cette introduction, on trouvera :

- la liste des numéros de risques du Comité Technique National H (CTN H) au sens de [l'arrêté du 22 décembre 2000](#), et leurs libellés,
- suivie des fiches de sinistralité proprement dites.

Il est rappelé que les seuls accidents de trajet dont il est tenu compte dans les statistiques de sinistralité, désignés par le terme "accidents en premier règlement"², sont les accidents ayant entraîné l'imputation au compte employeur d'un 1^{er} règlement :

- d'indemnité journalière, correspondant à un arrêt de travail d'au moins 24 heures, en sus du jour au cours duquel le sinistre est survenu,
- d'indemnité en capital ou d'un capital rente, correspondant à la réparation d'une incapacité permanente (I.P.),
- ou d'un capital décès, consécutif à un sinistre mortel.

Par le terme "nouvelles incapacités permanentes (I.P.)"³, on entend un accident ayant entraîné la reconnaissance d'une incapacité permanente.

Les accidents ayant entraîné une incapacité permanente partielle inférieure à 10% font l'objet d'une indemnisation sous forme d'une "indemnité en capital" dont la valeur est fonction du taux d'incapacité permanente partielle (cf. décret n° 86-1156 du 27 octobre 1986) : le coût de ces incapacités permanentes est inscrit en statistique pour l'année au cours de laquelle lesdites indemnités en capital ont été versées.

En ce qui concerne les incapacités permanentes partielles supérieures ou égales à 10%, les capitaux représentatifs des rentes attribuées sont pris en compte dans les résultats de l'année de la notification de la rente à la victime.

Dans le cas des accidents mortels, l'année de prise en charge est celle au cours de laquelle le caractère professionnel de l'accident ayant provoqué le décès a été reconnu.

En ce qui concerne les décès, les cas pris en compte dans les présentes statistiques sont uniquement ceux pour lesquels la mort est intervenue avant consolidation, c'est-à-dire avant fixation d'un taux d'incapacité permanente et liquidation d'une rente ; les décès survenant après consolidation n'apparaissent pas dans ces données.

Les statistiques de sinistralité des accidents de trajet se présentent comme une suite de fiches, la première faisant état de la sinistralité de l'ensemble des activités du Comité Technique National (CTN) et les suivantes, de chacun des numéros de risque du CTN.


On y trouve en première partie, les indications suivantes :

- Nombre de salariés
- Nombre d'accidents avec 1^{er} règlement
- Nombre de nouvelles incapacités permanentes
- Nombre de décès
- Nombre de journées perdues par I.T.

¹ Ces statistiques sont aussi appelées "statistiques technologiques" dans d'autres brochures ou publications antérieures.

² Les « sinistres avec 1^{er} règlement » sont aussi appelés « sinistres avec arrêt » dans d'autres brochures.

³ Les « nouvelles incapacités permanentes » sont aussi appelées « accidents avec I.P » dans d'autres brochures.


 CNAMTS / DRP	Risque trajet 2010 : statistiques de sinistralité du CTN H par numéro de risque	2011-178-CTN H
		Page 3 / 4
		2011-11-08

Puis, la répartition des accidents en 1^{er} règlement, des nouvelles incapacités permanentes (I.P.), des décès et des journées perdues par incapacité temporaire (I.T.) est donnée suivant : le sexe, l'âge, la nationalité et la qualification professionnelle de la victime, ainsi que la nature des lésions, le siège des lésions et l'élément matériel à l'origine de l'accident.

Les résultats ne comprennent pas les sinistres des catégories suivantes : bureaux, sièges sociaux et autres catégories professionnelles particulières.

Liste des numéros de risques du Comité Technique National H – Activités de services I

CTN	Libellé CTN résumé	Risque	Libellé risque
H	Activités de services I	651AA	Organismes financiers
H	Activités de services I	652AA	Crédit-bail mobilier et immobilier, location de brevets
H	Activités de services I	671AA	Auxiliaires financiers. - Bourse de commerce
H	Activités de services I	724ZA	Cabinets de conseils en information et documentation y compris avec serveur Minitel
H	Activités de services I	741AA	Cabinets juridiques et offices publics ou ministériels
H	Activités de services I	741CA	Cabinets d'expertise comptable et d'analyse financière
H	Activités de services I	741EA	Cabinets d'études économiques, sociologiques, marchandisage
H	Activités de services I	741GA	Cabinets d'études informatiques et d'organisation
H	Activités de services I	741GB	Services divers rendus principalement aux entreprises non désignés par ailleurs
H	Activités de services I	741JA	Holdings
H	Activités de services I	660AA	Assurances
H	Activités de services I	672ZA	Auxiliaires d'assurances
H	Activités de services I	753BA	Caisses de retraites ne relevant pas de la législation sur les assurances
H	Activités de services I	753CD	Couverture du risque chômage et autres garanties du maintien de revenu, y compris la Caisse nationale de surcompensation du bâtiment et des travaux publics
H	Activités de services I	731ZD	Etablissements de recherche scientifique et technique relevant du secteur public
H	Activités de services I	751AB	Administration centrale (agents de toutes catégories, membres des cabinets ministériels)
H	Activités de services I	751AC	Services extérieurs des administrations (y compris leurs établissements publics)
H	Activités de services I	723ZA	Travaux informatiques à façon
H	Activités de services I	731ZC	Recherche scientifique et technique
H	Activités de services I	742CB	Cabinets d'études techniques : agences de brevets, expertises, expertises en oeuvre d'art. - Expert chargé d'évaluer les dommages (ou les risques)
H	Activités de services I	990ZA	Représentation diplomatique étrangère en France. Organismes internationaux. - Service des armées alliées
H	Activités de services I	751CA	Accueil à domicile à titre onéreux, d'enfants, de personnes âgées ou d'adultes handicapés confiés par des organismes publics, des oeuvres, des établissements ou des services de soins
H	Activités de services I	753AA	Activités générales de sécurité sociale
H	Activités de services I	743BA	Bureaux d'essais, bancs d'essais

 l'Assurance Maladie RISQUES PROFESSIONNELS CNAMTS / DRP	Risque trajet 2010 : statistiques de sinistralité du CTN H par numéro de risque	2011-178-CTN H
		Page 4 / 4
		2011-11-08

CTN	Libellé CTN résumé	Risque	Libellé risque
H	Activités de services I	801ZA	Personnel enseignant et administratif des établissements d'enseignement privés et des organismes de formation
H	Activités de services I	751AD	Collectivités territoriales (communales, départementales, régionales... y compris leurs établissements publics)
H	Activités de services I	751AE	Administration hospitalière (y compris ses établissements publics)

CTN H

ACCIDENTS DE TRAJET ANNEE 2010

CTN : H

Activités de services I [banques, assurances, administrations...]

Nombre de salariés	4 296 631
Nombre d'accidents avec 1er règlement	16 821
Nombre de nouvelles incapacités permanentes	1 316
Nombre de décès	42
Nombre de journées perdues par I.T.	791 068

		Nombre d'accidents en 1er règl.	Nombre de nouvelles IP	Nombre de décès	Nombre de journées perdues			Nombre d'accidents en 1er règl.	Nombre de nouvelles IP	Nombre de décès	Nombre de journées perdues
<u>REPARTITION SUIVANT L'AGE DE LA VICTIME</u>						<u>REPARTITION SUIVANT LE SIEGE DES LESIONS</u>					
01	Non précisé	0	0	0	0	01	Non précisé	843	63	16	44 662
02	Moins de 20 ans	419	16	2	12 072	02	tête(hors yeux)	1 370	80	0	35 105
03	de 20 à 24 ans	2 274	71	8	74 168	03	Yeux	15	0	0	231
04	de 25 à 29 ans	2 714	133	3	97 962	04	Membres sup.(hors mains)	1 680	203	0	109 667
05	de 30 à 34 ans	2 175	126	1	88 064	05	Main	463	39	0	19 435
06	de 35 à 39 ans	2 022	163	6	95 449	06	Tronc	1 863	117	0	71 121
07	de 40 à 49 ans	3 500	355	8	188 040	07	Membres inf.(hors pieds)	4 189	224	1	198 647
08	de 50 à 59 ans	3 395	401	12	212 773	08	Pieds	730	27	0	29 024
09	de 60 à 64 ans	295	46	1	20 415	09	Localisations multiples	5 561	552	21	279 600
10	65 ans et plus	27	5	1	2 125	10	Siège interne	107	11	4	3 576
<u>REPARTITION SUIVANT LA NATIONALITE</u>						<u>REPARTITION SUIVANT L'ELEMENT MATERIEL</u>					
01	Non précisé	1 032	87	2	53 001	01	Accidents de plain-pied	5 889	350	3	274 328
02	France	15 083	1 172	37	703 887	02	Chutes avec dénivelation	1 857	116	0	85 494
03	Pays étrangers	550	40	3	28 109	03	Objets en cours de manip.	53	8	0	2 717
04	Union Européenne	156	17	0	6 071	04	Objets en cours de transport	5	0	0	436
<u>REPARTITION SUIVANT LE SEXE DE LA VICTIME</u>						<u>REPARTITION SUIVANT L'ELEMENT MATERIEL</u>					
01	Sexe masculin	4 715	430	25	246 600	05	Objets en mvt accidentel	18	0	0	765
02	Sexe féminin	12 106	886	17	544 468	06	Appareils levage,manutention	2	3	0	134
<u>REPARTITION SUIVANT LA QUALIFICATION PROFESSIONNELLE</u>						<u>REPARTITION SUIVANT L'ELEMENT MATERIEL</u>					
01	Non précisé	702	38	0	31 927	07	Appareux levage,amarrage	0	0	0	6
02	Cadres,tech,a.m.	4 611	426	13	206 824	08	Véhicules	8 079	774	34	384 261
03	Employés	8 771	633	14	400 256	9 à 35	Machines	12	0	0	770
04	Apprentis	244	7	0	5 515	36 à 99	Divers	906	65	5	42 157
05	Elèves	10	1	1	734						
06	Ouvriers non qualifiés	1 750	132	6	101 228						
07	Ouvriers qualifiés	534	53	5	32 530						
08	Divers	199	26	3	12 054						
<u>REPARTITION SUIVANT LA NATURE DES LESIONS</u>											
01	Non précisé	1 454	123	18	74 411						
02	Fracture,felure	1 602	283	0	174 761						
03	Brulure	28	2	0	442						
04	Gelure	0	0	0	0						
05	Amputation	3	1	0	336						
06	Plaies(coupure...)	374	18	0	10 595						
07	Piqûre	4	0	0	16						
08	Contusion	4 977	271	2	163 500						
09	Inflammation	29	2	0	608						
10	Entorse	2 733	101	0	91 760						
11	Luxation	187	15	0	10 921						
12	Asphyxie	0	0	0	0						
13	Commotion	56	1	0	2 075						
14	Présence corps étrangers	3	0	0	99						
15	Hernie	0	1	0	314						
16	Douleur,lumbago...	1 741	76	0	57 627						
17	Intoxication	0	0	0	0						
18	Dermite	0	0	0	0						
19	Troubles visuels	1	0	0	6						
20	Troubles auditifs	0	0	0	0						
21	Déchirures musculaires	268	18	0	12 258						
22	Lésions nerveuses	16	0	0	1 097						
23	Autres lésions	2 733	355	13	166 171						
24	Divers	612	49	9	24 071						

ACCIDENTS DE TRAJET ANNEE 2010

N° Risque : 651AA

Organismes financiers

Nombre de salariés	359 998
Nombre d'accidents avec 1er règlement	2 018
Nombre de nouvelles incapacités permanentes	172
Nombre de décès	3
Nombre de journées perdues par I.T.	83 334

		Nombre d'accidents en 1er régl.	Nombre de nouvelles IP	Nombre de décès	Nombre de journées perdues			Nombre d'accidents en 1er régl.	Nombre de nouvelles IP	Nombre de décès	Nombre de journées perdues
<u>REPARTITION SUIVANT L'AGE DE LA VICTIME</u>						<u>REPARTITION SUIVANT LE SIEGE DES LESIONS</u>					
01	Non précisé	0	0	0	0	01	Non précisé	78	7	1	4 056
02	Moins de 20 ans	16	1	0	262	02	tête(hors yeux)	154	15	0	3 984
03	de 20 à 24 ans	190	6	0	5 177	03	Yeux	2	0	0	16
04	de 25 à 29 ans	302	13	0	9 988	04	Membres sup.(hors mains)	153	27	0	10 301
05	de 30 à 34 ans	256	18	0	8 527	05	Main	49	6	0	1 450
06	de 35 à 39 ans	200	15	2	6 385	06	Tronc	204	12	0	6 739
07	de 40 à 49 ans	451	47	0	19 791	07	Membres inf.(hors pieds)	552	26	0	21 876
08	de 50 à 59 ans	580	68	1	32 557	08	Pieds	113	4	0	4 600
09	de 60 à 64 ans	23	4	0	737	09	Localisations multiples	696	71	1	30 000
10	65 ans et plus	0	0	0	0	10	Siège interne	17	4	1	312
<u>REPARTITION SUIVANT LA NATIONALITE</u>						<u>REPARTITION SUIVANT L'ELEMENT MATERIEL</u>					
01	Non précisé	111	8	0	4 993	01	Accidents de plain-pied	821	50	0	35 951
02	France	1 859	160	3	76 387	02	Chutes avec dénivelation	285	17	0	10 842
03	Pays étrangers	32	4	0	1 701	03	Objets en cours de manip.	2	0	0	257
04	Union Européenne	16	0	0	253	04	Objets en cours de transport	0	0	0	0
<u>REPARTITION SUIVANT LE SEXE DE LA VICTIME</u>						<u>REPARTITION SUIVANT L'ELEMENT MATERIEL</u>					
01	Sexe masculin	531	59	2	23 444	05	Objets en mvt accidentel	2	0	0	104
02	Sexe féminin	1 487	113	1	59 890	06	Appareils levage,manutention	1	0	0	21
<u>REPARTITION SUIVANT LA QUALIFICATION PROFESSIONNELLE</u>						<u>REPARTITION SUIVANT L'ELEMENT MATERIEL</u>					
01	Non précisé	53	5	0	2 575	07	Appareils levage,amarrage	0	0	0	0
02	Cadres,tech,a.m.	706	68	2	27 955	08	Véhicules	778	95	2	31 031
03	Employés	1 161	93	0	49 230	9 à 35	Machines	0	0	0	0
04	Apprentis	20	0	0	287	36 à 99	Divers	129	10	1	5 128
05	Elèves	0	0	0	0						
06	Ouvriers non qualifiés	45	3	0	1 741						
07	Ouvriers qualifiés	31	3	1	1 415						
08	Divers	2	0	0	131						
<u>REPARTITION SUIVANT LA NATURE DES LESIONS</u>											
01	Non précisé	150	12	2	6 948						
02	Fracture,felure	187	42	0	20 480						
03	Brulure	1	0	0	13						
04	Gelure	0	0	0	0						
05	Amputation	0	0	0	0						
06	Plaies(coupure...)	25	2	0	182						
07	Piqûre	0	0	0	0						
08	Contusion	634	36	0	18 133						
09	Inflammation	2	0	0	13						
10	Entorse	335	12	0	9 175						
11	Luxation	19	1	0	777						
12	Asphyxie	0	0	0	0						
13	Commotion	8	0	0	114						
14	Présence corps étrangers	0	0	0	0						
15	Hernie	0	1	0	314						
16	Douleur,lumbago...	195	7	0	5 002						
17	Intoxication	0	0	0	0						
18	Dermite	0	0	0	0						
19	Troubles visuels	1	0	0	6						
20	Troubles auditifs	0	0	0	0						
21	Déchirures musculaires	26	3	0	785						
22	Lésions nerveuses	3	0	0	121						
23	Autres lésions	370	49	1	18 580						
24	Divers	62	7	0	2 691						

ACCIDENTS DE TRAJET ANNEE 2010

N° Risque : 652AA

Crédit-bail mobilier et immobilier, location de brevets

Nombre de salariés	5 144
Nombre d'accidents avec 1er règlement	21
Nombre de nouvelles incapacités permanentes	3
Nombre de décès	1
Nombre de journées perdues par I.T.	1 013

		Nombre d'accidents en 1er régl.	Nombre de nouvelles IP	Nombre de décès	Nombre de journées perdues			Nombre d'accidents en 1er régl.	Nombre de nouvelles IP	Nombre de décès	Nombre de journées perdues
<u>REPARTITION SUIVANT L'AGE DE LA VICTIME</u>						<u>REPARTITION SUIVANT LE SIEGE DES LESIONS</u>					
01	Non précisé	0	0	0	0	01	Non précisé	0	0	0	0
02	Moins de 20 ans	0	0	0	0	02	tête(hors yeux)	1	0	0	21
03	de 20 à 24 ans	1	0	0	4	03	Yeux	0	0	0	0
04	de 25 à 29 ans	1	0	0	3	04	Membres sup.(hors mains)	2	0	0	23
05	de 30 à 34 ans	5	2	0	262	05	Main	0	0	0	0
06	de 35 à 39 ans	3	0	1	14	06	Tronc	5	0	0	43
07	de 40 à 49 ans	7	1	0	353	07	Membres inf.(hors pieds)	6	0	0	176
08	de 50 à 59 ans	4	0	0	377	08	Pieds	1	0	0	1
09	de 60 à 64 ans	0	0	0	0	09	Localisations multiples	6	2	1	749
10	65 ans et plus	0	0	0	0	10	Siège interne	0	1	0	0
<u>REPARTITION SUIVANT LA NATIONALITE</u>						<u>REPARTITION SUIVANT L'ELEMENT MATERIEL</u>					
01	Non précisé	2	0	0	11	01	Accidents de plain-pied	7	0	0	166
02	France	19	3	1	1 002	02	Chutes avec dénivelation	4	0	0	63
03	Pays étrangers	0	0	0	0	03	Objets en cours de manip.	0	0	0	0
04	Union Européenne	0	0	0	0	04	Objets en cours de transport	0	0	0	0
<u>REPARTITION SUIVANT LE SEXE DE LA VICTIME</u>						<u>REPARTITION SUIVANT LA QUALIFICATION PROFESSIONNELLE</u>					
01	Sexe masculin	8	2	1	740	01	Non précisé	1	1	0	234
02	Sexe féminin	13	1	0	273	02	Cadres,tech,a.m.	6	1	0	199
<u>REPARTITION SUIVANT LA NATURE DES LESIONS</u>						<u>REPARTITION SUIVANT L'ELEMENT MATERIEL</u>					
01	Non précisé	0	0	0	0	05	Objets en mvt accidentel	0	0	0	0
02	Fracture,felure	2	0	0	180	06	Appareils levage,manutention	0	0	0	0
03	Brulure	0	0	0	0	07	Appareils levage,amarrage	0	0	0	0
04	Gelure	0	0	0	0	08	Véhicules	9	2	1	781
05	Amputation	0	0	0	0	9 à 35	Machines	0	0	0	0
06	Plaies(coupure...)	0	0	0	0	36 à 99	Divers	1	1	0	3
07	Piqûre	0	0	0	0						
08	Contusion	9	0	0	407						
09	Inflammation	0	0	0	0						
10	Entorse	3	0	0	160						
11	Luxation	0	0	0	0						
12	Asphyxie	0	0	0	0						
13	Commotion	0	0	0	0						
14	Présence corps étrangers	0	0	0	0						
15	Hernie	0	0	0	0						
16	Douleur,lumbago...	1	0	0	16						
17	Intoxication	0	0	0	0						
18	Dermite	0	0	0	0						
19	Troubles visuels	0	0	0	0						
20	Troubles auditifs	0	0	0	0						
21	Déchirures musculaires	1	0	0	3						
22	Lésions nerveuses	0	0	0	0						
23	Autres lésions	5	2	1	247						
24	Divers	0	1	0	0						

ACCIDENTS DE TRAJET ANNEE 2010

N° Risque : 660AA

Assurances

Nombre de salariés	166 755
Nombre d'accidents avec 1er règlement	1 076
Nombre de nouvelles incapacités permanentes	90
Nombre de décès	0
Nombre de journées perdues par I.T.	49 266

		Nombre d'accidents en 1er régl.	Nombre de nouvelles IP	Nombre de décès	Nombre de journées perdues			Nombre d'accidents en 1er régl.	Nombre de nouvelles IP	Nombre de décès	Nombre de journées perdues
<u>REPARTITION SUIVANT L'AGE DE LA VICTIME</u>						<u>REPARTITION SUIVANT LE SIEGE DES LESIONS</u>					
01	Non précisé	0	0	0	0	01	Non précisé	32	4	0	2 197
02	Moins de 20 ans	5	0	0	81	02	tête(hors yeux)	69	8	0	1 727
03	de 20 à 24 ans	87	1	0	2 246	03	Yeux	0	0	0	0
04	de 25 à 29 ans	139	7	0	4 691	04	Membres sup.(hors mains)	91	8	0	6 267
05	de 30 à 34 ans	133	8	0	5 992	05	Main	38	1	0	973
06	de 35 à 39 ans	141	20	0	7 428	06	Tronc	108	10	0	3 808
07	de 40 à 49 ans	270	23	0	12 736	07	Membres inf.(hors pieds)	289	13	0	11 212
08	de 50 à 59 ans	283	29	0	15 424	08	Pieds	43	1	0	1 828
09	de 60 à 64 ans	17	2	0	646	09	Localisations multiples	403	45	0	20 503
10	65 ans et plus	1	0	0	22	10	Siège interne	3	0	0	751
<u>REPARTITION SUIVANT LA NATIONALITE</u>						<u>REPARTITION SUIVANT L'ELEMENT MATERIEL</u>					
01	Non précisé	52	7	0	2 439	01	Accidents de plain-pied	440	24	0	19 398
02	France	1 002	81	0	45 810	02	Chutes avec dénivelation	154	13	0	6 566
03	Pays étrangers	19	0	0	596	03	Objets en cours de manip.	2	0	0	560
04	Union Européenne	3	2	0	421	04	Objets en cours de transport	1	0	0	27
<u>REPARTITION SUIVANT LE SEXE DE LA VICTIME</u>						<u>REPARTITION SUIVANT L'ELEMENT MATERIEL</u>					
01	Sexe masculin	237	27	0	11 992	05	Objets en mvt accidentel	1	0	0	11
02	Sexe féminin	839	63	0	37 274	06	Appareils levage,manutention	0	0	0	0
<u>REPARTITION SUIVANT LA QUALIFICATION PROFESSIONNELLE</u>						<u>REPARTITION SUIVANT L'ELEMENT MATERIEL</u>					
01	Non précisé	32	1	0	1 380	07	Appareils levage,amarrage	0	0	0	0
02	Cadres,tech,a.m.	311	26	0	13 524	08	Véhicules	404	49	0	18 997
03	Employés	688	57	0	32 322	9 à 35	Machines	2	0	0	12
04	Apprentis	10	0	0	125	36 à 99	Divers	72	4	0	3 695
05	Elèves	0	0	0	0						
06	Ouvriers non qualifiés	16	3	0	526						
07	Ouvriers qualifiés	16	3	0	1 348						
08	Divers	3	0	0	41						
<u>REPARTITION SUIVANT LA NATURE DES LESIONS</u>											
01	Non précisé	53	6	0	3 507						
02	Fracture,felure	85	16	0	9 082						
03	Brulure	3	0	0	36						
04	Gelure	0	0	0	0						
05	Amputation	1	0	0	42						
06	Plaies(coupure...)	19	1	0	448						
07	Piqûre	0	0	0	0						
08	Contusion	366	19	0	11 823						
09	Inflammation	1	0	0	6						
10	Entorse	171	4	0	5 462						
11	Luxation	10	2	0	518						
12	Asphyxie	0	0	0	0						
13	Commotion	1	0	0	5						
14	Présence corps étrangers	0	0	0	0						
15	Hernie	0	0	0	0						
16	Douleur,lumbago...	104	10	0	4 169						
17	Intoxication	0	0	0	0						
18	Dermite	0	0	0	0						
19	Troubles visuels	0	0	0	0						
20	Troubles auditifs	0	0	0	0						
21	Déchirures musculaires	23	2	0	961						
22	Lésions nerveuses	0	0	0	0						
23	Autres lésions	199	26	0	11 468						
24	Divers	40	4	0	1 739						

ACCIDENTS DE TRAJET ANNEE 2010

N° Risque : 671AA

Auxiliaires financiers. - Bourse de commerce

Nombre de salariés	32 437
Nombre d'accidents avec 1er règlement	122
Nombre de nouvelles incapacités permanentes	10
Nombre de décès	0
Nombre de journées perdues par I.T.	5 889

		Nombre d'accidents en 1er régl.	Nombre de nouvelles IP	Nombre de décès	Nombre de journées perdues			Nombre d'accidents en 1er régl.	Nombre de nouvelles IP	Nombre de décès	Nombre de journées perdues
<u>REPARTITION SUIVANT L'AGE DE LA VICTIME</u>						<u>REPARTITION SUIVANT LE SIEGE DES LESIONS</u>					
01	Non précisé	0	0	0	0	01	Non précisé	6	1	0	655
02	Moins de 20 ans	1	1	0	89	02	tête(hors yeux)	7	0	0	93
03	de 20 à 24 ans	10	1	0	274	03	Yeux	0	0	0	0
04	de 25 à 29 ans	31	3	0	1 318	04	Membres sup.(hors mains)	14	1	0	834
05	de 30 à 34 ans	17	1	0	713	05	Main	2	0	0	115
06	de 35 à 39 ans	19	2	0	746	06	Tronc	14	1	0	148
07	de 40 à 49 ans	24	0	0	847	07	Membres inf.(hors pieds)	33	2	0	1 753
08	de 50 à 59 ans	20	2	0	1 902	08	Pieds	5	0	0	140
09	de 60 à 64 ans	0	0	0	0	09	Localisations multiples	39	5	0	2 136
10	65 ans et plus	0	0	0	0	10	Siège interne	2	0	0	15
<u>REPARTITION SUIVANT LA NATIONALITE</u>						<u>REPARTITION SUIVANT L'ELEMENT MATERIEL</u>					
01	Non précisé	6	0	0	166	01	Accidents de plain-pied	46	3	0	1 806
02	France	108	9	0	5 215	02	Chutes avec dénivelation	17	2	0	975
03	Pays étrangers	8	1	0	143	03	Objets en cours de manip.	0	0	0	0
04	Union Européenne	0	0	0	365	04	Objets en cours de transport	0	0	0	0
<u>REPARTITION SUIVANT LE SEXE DE LA VICTIME</u>						<u>REPARTITION SUIVANT LA QUALIFICATION PROFESSIONNELLE</u>					
01	Sexe masculin	36	3	0	1 957	01	Non précisé	4	0	0	62
02	Sexe féminin	86	7	0	3 932	02	Cadres,tech,a.m.	35	3	0	2 343
<u>REPARTITION SUIVANT LA NATURE DES LESIONS</u>						<u>REPARTITION SUIVANT L'ELEMENT MATERIEL</u>					
01	Non précisé	9	2	0	920	05	Objets en mvt accidentel	0	0	0	0
02	Fracture,felure	19	2	0	1 825	06	Appareils levage,manutention	0	1	0	7
03	Brulure	1	0	0	2	07	Appareils levage,amarrage	0	0	0	0
04	Gelure	0	0	0	0	08	Véhicules	51	4	0	2 322
05	Amputation	0	0	0	0	9 à 35	Machines	0	0	0	0
06	Plaies(coupure...)	0	0	0	4	36 à 99	Divers	8	0	0	779
07	Piqûre	0	0	0	0						
08	Contusion	33	1	0	686						
09	Inflammation	0	0	0	0						
10	Entorse	24	1	0	452						
11	Luxation	2	0	0	20						
12	Asphyxie	0	0	0	0						
13	Commotion	1	0	0	12						
14	Présence corps étrangers	0	0	0	0						
15	Hernie	0	0	0	0						
16	Douleur,lumbago...	9	0	0	196						
17	Intoxication	0	0	0	0						
18	Dermite	0	0	0	0						
19	Troubles visuels	0	0	0	0						
20	Troubles auditifs	0	0	0	0						
21	Déchirures musculaires	2	0	0	13						
22	Lésions nerveuses	0	0	0	0						
23	Autres lésions	19	4	0	1 682						
24	Divers	3	0	0	77						

ACCIDENTS DE TRAJET ANNEE 2010

N° Risque : 672ZA

Auxiliaires d'assurances

Nombre de salariés	63 744
Nombre d'accidents avec 1er règlement	360
Nombre de nouvelles incapacités permanentes	34
Nombre de décès	0
Nombre de journées perdues par I.T.	16 649

		Nombre d'accidents en 1er régl.	Nombre de nouvelles IP	Nombre de décès	Nombre de journées perdues			Nombre d'accidents en 1er régl.	Nombre de nouvelles IP	Nombre de décès	Nombre de journées perdues
<u>REPARTITION SUIVANT L'AGE DE LA VICTIME</u>						<u>REPARTITION SUIVANT LE SIEGE DES LESIONS</u>					
01	Non précisé	0	0	0	0	01	Non précisé	15	1	0	629
02	Moins de 20 ans	0	0	0	0	02	tête(hors yeux)	23	3	0	355
03	de 20 à 24 ans	37	0	0	1 462	03	Yeux	0	0	0	0
04	de 25 à 29 ans	68	3	0	2 943	04	Membres sup.(hors mains)	27	4	0	2 597
05	de 30 à 34 ans	59	2	0	2 258	05	Main	8	1	0	234
06	de 35 à 39 ans	36	4	0	1 922	06	Tronc	41	3	0	1 429
07	de 40 à 49 ans	92	12	0	4 278	07	Membres inf.(hors pieds)	100	8	0	4 104
08	de 50 à 59 ans	61	12	0	3 663	08	Pieds	14	0	0	189
09	de 60 à 64 ans	6	1	0	89	09	Localisations multiples	131	14	0	7 100
10	65 ans et plus	1	0	0	34	10	Siège interne	1	0	0	12
<u>REPARTITION SUIVANT LA NATIONALITE</u>						<u>REPARTITION SUIVANT L'ELEMENT MATERIEL</u>					
01	Non précisé	21	2	0	2 186	01	Accidents de plain-pied	119	8	0	4 978
02	France	322	31	0	13 569	02	Chutes avec dénivelation	58	1	0	2 145
03	Pays étrangers	8	0	0	307	03	Objets en cours de manip.	1	1	0	4
04	Union Européenne	9	1	0	587	04	Objets en cours de transport	1	0	0	365
<u>REPARTITION SUIVANT LE SEXE DE LA VICTIME</u>						<u>REPARTITION SUIVANT LA QUALIFICATION PROFESSIONNELLE</u>					
01	Sexe masculin	79	6	0	4 640	01	Non précisé	28	1	0	1 114
02	Sexe féminin	281	28	0	12 009	02	Cadres,tech,a.m.	88	7	0	4 300
<u>REPARTITION SUIVANT LA NATURE DES LESIONS</u>						<u>REPARTITION SUIVANT L'ELEMENT MATERIEL</u>					
01	Non précisé	23	3	0	1 127	05	Objets en mvt accidentel	0	0	0	0
02	Fracture,felure	30	8	0	3 792	06	Appareils levage,manutention	0	0	0	0
03	Brulure	0	0	0	0	07	Appareils levage,amarrage	0	0	0	0
04	Gelure	0	0	0	0	08	Véhicules	163	20	0	8 742
05	Amputation	0	0	0	0	9 à 35	Machines	0	0	0	0
06	Plaies(coupure...)	7	0	0	82	36 à 99	Divers	18	4	0	415
07	Piqûre	0	0	0	0						
08	Contusion	100	6	0	3 521						
09	Inflammation	1	0	0	2						
10	Entorse	61	3	0	1 693						
11	Luxation	3	0	0	67						
12	Asphyxie	0	0	0	0						
13	Commotion	2	0	0	11						
14	Présence corps étrangers	0	0	0	0						
15	Hernie	0	0	0	0						
16	Douleur,lumbago...	33	4	0	653						
17	Intoxication	0	0	0	0						
18	Dermite	0	0	0	0						
19	Troubles visuels	0	0	0	0						
20	Troubles auditifs	0	0	0	0						
21	Déchirures musculaires	8	0	0	304						
22	Lésions nerveuses	0	0	0	0						
23	Autres lésions	78	10	0	5 016						
24	Divers	14	0	0	381						

ACCIDENTS DE TRAJET ANNEE 2010

N° Risque : 723ZA

Travaux informatiques à façon

Nombre de salariés	41 418
Nombre d'accidents avec 1er règlement	209
Nombre de nouvelles incapacités permanentes	25
Nombre de décès	1
Nombre de journées perdues par I.T.	11 267

		Nombre d'accidents en 1er régl.	Nombre de nouvelles IP	Nombre de décès	Nombre de journées perdues			Nombre d'accidents en 1er régl.	Nombre de nouvelles IP	Nombre de décès	Nombre de journées perdues
<u>REPARTITION SUIVANT L'AGE DE LA VICTIME</u>						<u>REPARTITION SUIVANT LE SIEGE DES LESIONS</u>					
01	Non précisé	0	0	0	0	01	Non précisé	14	1	0	362
02	Moins de 20 ans	0	0	0	0	02	tête(hors yeux)	12	0	0	376
03	de 20 à 24 ans	20	2	1	878	03	Yeux	0	0	0	0
04	de 25 à 29 ans	34	3	0	2 141	04	Membres sup.(hors mains)	16	3	0	1 129
05	de 30 à 34 ans	38	3	0	1 778	05	Main	7	2	0	156
06	de 35 à 39 ans	30	1	0	1 265	06	Tronc	29	2	0	1 162
07	de 40 à 49 ans	51	11	0	3 106	07	Membres inf.(hors pieds)	44	7	0	2 709
08	de 50 à 59 ans	36	5	0	2 099	08	Pieds	8	2	0	260
09	de 60 à 64 ans	0	0	0	0	09	Localisations multiples	79	8	1	5 113
10	65 ans et plus	0	0	0	0	10	Siège interne	0	0	0	0
<u>REPARTITION SUIVANT LA NATIONALITE</u>						<u>REPARTITION SUIVANT L'ELEMENT MATERIEL</u>					
01	Non précisé	14	0	0	562	01	Accidents de plain-pied	66	8	0	3 109
02	France	186	25	1	10 348	02	Chutes avec dénivelation	13	1	0	1 276
03	Pays étrangers	8	0	0	333	03	Objets en cours de manip.	1	0	0	17
04	Union Européenne	1	0	0	24	04	Objets en cours de transport	0	0	0	0
<u>REPARTITION SUIVANT LE SEXE DE LA VICTIME</u>						<u>REPARTITION SUIVANT LA QUALIFICATION PROFESSIONNELLE</u>					
01	Sexe masculin	105	14	1	5 119	01	Non précisé	8	1	0	204
02	Sexe féminin	104	11	0	6 148	02	Cadres,tech,a.m.	77	17	0	4 642
<u>REPARTITION SUIVANT LA NATURE DES LESIONS</u>						<u>REPARTITION SUIVANT LA QUALIFICATION PROFESSIONNELLE</u>					
01	Non précisé	23	2	1	598	03	Employés	97	7	0	5 303
02	Fracture,felure	20	4	0	2 014	04	Apprentis	1	0	0	26
03	Brulure	1	0	0	33	05	Elèves	0	0	0	0
04	Gelure	0	0	0	0	06	Ouvriers non qualifiés	13	0	0	580
05	Amputation	0	0	0	0	07	Ouvriers qualifiés	13	0	1	512
06	Plaies(coupure...)	4	0	0	43	08	Divers	0	0	0	0
07	Piqûre	0	0	0	0	<u>REPARTITION SUIVANT LA NATURE DES LESIONS</u>					
08	Contusion	51	3	0	2 137	01	Non précisé	23	2	1	598
09	Inflammation	0	0	0	0	02	Fracture,felure	20	4	0	2 014
10	Entorse	28	3	0	1 181	03	Brulure	1	0	0	33
11	Luxation	4	1	0	175	04	Gelure	0	0	0	0
12	Asphyxie	0	0	0	0	05	Amputation	0	0	0	0
13	Commotion	0	0	0	0	06	Plaies(coupure...)	4	0	0	43
14	Présence corps étrangers	0	0	0	0	07	Piqûre	0	0	0	0
15	Hernie	0	0	0	0	08	Contusion	51	3	0	2 137
16	Douleur,lumbago...	28	2	0	1 292	09	Inflammation	0	0	0	0
17	Intoxication	0	0	0	0	10	Entorse	28	3	0	1 181
18	Dermite	0	0	0	0	11	Luxation	4	1	0	175
19	Troubles visuels	0	0	0	0	12	Asphyxie	0	0	0	0
20	Troubles auditifs	0	0	0	0	13	Commotion	0	0	0	0
21	Déchirures musculaires	3	0	0	42	14	Présence corps étrangers	0	0	0	0
22	Lésions nerveuses	0	0	0	0	15	Hernie	0	0	0	0
23	Autres lésions	43	9	0	3 579	16	Douleur,lumbago...	28	2	0	1 292
24	Divers	4	1	0	173	17	Intoxication	0	0	0	0
						18	Dermite	0	0	0	0
						19	Troubles visuels	0	0	0	0
						20	Troubles auditifs	0	0	0	0
						21	Déchirures musculaires	3	0	0	42
						22	Lésions nerveuses	0	0	0	0
						23	Autres lésions	43	9	0	3 579
						24	Divers	4	1	0	173

ACCIDENTS DE TRAJET ANNEE 2010

N° Risque : 724ZA

Cabinets de conseils en information et documentation y compris avec serveur Minitel

Nombre de salariés	43 544
Nombre d'accidents avec 1er règlement	186
Nombre de nouvelles incapacités permanentes	19
Nombre de décès	0
Nombre de journées perdues par I.T.	11 200

		Nombre d'accidents en 1er régl.	Nombre de nouvelles IP	Nombre de décès	Nombre de journées perdues			Nombre d'accidents en 1er régl.	Nombre de nouvelles IP	Nombre de décès	Nombre de journées perdues
<u>REPARTITION SUIVANT L'AGE DE LA VICTIME</u>						<u>REPARTITION SUIVANT LE SIEGE DES LESIONS</u>					
01	Non précisé	0	0	0	0	01	Non précisé	5	0	0	998
02	Moins de 20 ans	0	0	0	360	02	tête(hors yeux)	18	1	0	457
03	de 20 à 24 ans	28	2	0	1 132	03	Yeux	0	0	0	0
04	de 25 à 29 ans	29	2	0	1 365	04	Membres sup.(hors mains)	21	2	0	1 003
05	de 30 à 34 ans	38	4	0	1 674	05	Main	4	0	0	56
06	de 35 à 39 ans	30	4	0	1 501	06	Tronc	12	2	0	850
07	de 40 à 49 ans	30	2	0	2 029	07	Membres inf.(hors pieds)	47	3	0	2 151
08	de 50 à 59 ans	25	3	0	2 307	08	Pieds	16	1	0	624
09	de 60 à 64 ans	6	2	0	832	09	Localisations multiples	58	9	0	5 034
10	65 ans et plus	0	0	0	0	10	Siège interne	5	1	0	27
<u>REPARTITION SUIVANT LA NATIONALITE</u>						<u>REPARTITION SUIVANT L'ELEMENT MATERIEL</u>					
01	Non précisé	8	1	0	566	01	Accidents de plain-pied	61	3	0	2 850
02	France	166	17	0	9 914	02	Chutes avec dénivelation	22	2	0	1 200
03	Pays étrangers	9	0	0	515	03	Objets en cours de manip.	2	0	0	257
04	Union Européenne	3	1	0	205	04	Objets en cours de transport	0	0	0	0
<u>REPARTITION SUIVANT LE SEXE DE LA VICTIME</u>						<u>REPARTITION SUIVANT LA QUALIFICATION PROFESSIONNELLE</u>					
01	Sexe masculin	62	7	0	3 065	01	Non précisé	8	1	0	102
02	Sexe féminin	124	12	0	8 135	02	Cadres,tech,a.m.	76	9	0	5 086
<u>REPARTITION SUIVANT LA NATURE DES LESIONS</u>						<u>REPARTITION SUIVANT L'ELEMENT MATERIEL</u>					
01	Non précisé	15	2	0	1 287	05	Objets en mvt accidentel	0	0	0	0
02	Fracture,felure	24	5	0	2 516	06	Appareils levage,manutention	0	0	0	0
03	Brulure	0	0	0	0	07	Appareils levage,amarrage	0	0	0	0
04	Gelure	0	0	0	0	08	Véhicules	86	14	0	6 280
05	Amputation	0	0	0	0	9 à 35	Machines	0	0	0	0
06	Plaies(coupure...)	4	0	0	132	36 à 99	Divers	15	0	0	613
07	Piqûre	0	0	0	0						
08	Contusion	47	3	0	2 314						
09	Inflammation	2	0	0	18						
10	Entorse	37	0	0	899						
11	Luxation	1	0	0	1						
12	Asphyxie	0	0	0	0						
13	Commotion	2	1	0	245						
14	Présence corps étrangers	0	0	0	0						
15	Hernie	0	0	0	0						
16	Douleur,lumbago...	12	1	0	534						
17	Intoxication	0	0	0	0						
18	Dermite	0	0	0	0						
19	Troubles visuels	0	0	0	0						
20	Troubles auditifs	0	0	0	0						
21	Déchirures musculaires	2	0	0	131						
22	Lésions nerveuses	0	0	0	0						
23	Autres lésions	37	6	0	3 023						
24	Divers	3	1	0	100						

ACCIDENTS DE TRAJET ANNEE 2010

N° Risque : 731ZC

Recherche scientifique et technique

Nombre de salariés	55 237
Nombre d'accidents avec 1er règlement	169
Nombre de nouvelles incapacités permanentes	15
Nombre de décès	0
Nombre de journées perdues par I.T.	7 836

		Nombre d'accidents en 1er règl.	Nombre de nouvelles IP	Nombre de décès	Nombre de journées perdues			Nombre d'accidents en 1er règl.	Nombre de nouvelles IP	Nombre de décès	Nombre de journées perdues
<u>REPARTITION SUIVANT L'AGE DE LA VICTIME</u>						<u>REPARTITION SUIVANT LE SIEGE DES LESIONS</u>					
01	Non précisé	0	0	0	0	01	Non précisé	8	0	0	219
02	Moins de 20 ans	2	0	0	20	02	tête(hors yeux)	17	2	0	173
03	de 20 à 24 ans	13	0	0	232	03	Yeux	0	0	0	0
04	de 25 à 29 ans	38	2	0	757	04	Membres sup.(hors mains)	16	5	0	1 447
05	de 30 à 34 ans	27	0	0	965	05	Main	4	0	0	106
06	de 35 à 39 ans	26	1	0	460	06	Tronc	19	1	0	405
07	de 40 à 49 ans	31	6	0	3 284	07	Membres inf.(hors pieds)	34	2	0	2 911
08	de 50 à 59 ans	28	5	0	1 721	08	Pieds	11	0	0	197
09	de 60 à 64 ans	4	1	0	397	09	Localisations multiples	59	5	0	2 365
10	65 ans et plus	0	0	0	0	10	Siège interne	1	0	0	13
<u>REPARTITION SUIVANT LA NATIONALITE</u>						<u>REPARTITION SUIVANT L'ELEMENT MATERIEL</u>					
01	Non précisé	8	0	0	145	01	Accidents de plain-pied	43	4	0	1 979
02	France	152	14	0	7 110	02	Chutes avec dénivelation	21	0	0	1 110
03	Pays étrangers	3	0	0	442	03	Objets en cours de manip.	2	0	0	36
04	Union Européenne	6	1	0	139	04	Objets en cours de transport	0	0	0	0
<u>REPARTITION SUIVANT LE SEXE DE LA VICTIME</u>						<u>REPARTITION SUIVANT LA QUALIFICATION PROFESSIONNELLE</u>					
01	Sexe masculin	60	8	0	3 508	01	Non précisé	4	1	0	176
02	Sexe féminin	109	7	0	4 328	02	Cadres,tech,a.m.	86	7	0	3 794
<u>REPARTITION SUIVANT LA NATURE DES LESIONS</u>						<u>REPARTITION SUIVANT L'ELEMENT MATERIEL</u>					
01	Non précisé	17	0	0	420	05	Objets en mvt accidentel	0	0	0	0
02	Fracture,felure	16	6	0	1 896	06	Appareils levage,manutention	0	0	0	0
03	Brulure	0	0	0	0	07	Appareils levage,amarrage	0	0	0	0
04	Gelure	0	0	0	0	08	Véhicules	96	10	0	4 343
05	Amputation	0	0	0	0	9 à 35	Machines	0	0	0	0
06	Plaies(coupure...)	3	0	0	92	36 à 99	Divers	7	1	0	368
07	Piqûre	0	0	0	0						
08	Contusion	50	5	0	2 115						
09	Inflammation	1	0	0	3						
10	Entorse	19	0	0	441						
11	Luxation	2	0	0	43						
12	Asphyxie	0	0	0	0						
13	Commotion	1	0	0	24						
14	Présence corps étrangers	0	0	0	0						
15	Hernie	0	0	0	0						
16	Douleur,lumbago...	19	1	0	243						
17	Intoxication	0	0	0	0						
18	Dermite	0	0	0	0						
19	Troubles visuels	0	0	0	0						
20	Troubles auditifs	0	0	0	0						
21	Déchirures musculaires	3	0	0	677						
22	Lésions nerveuses	0	0	0	0						
23	Autres lésions	29	3	0	1 419						
24	Divers	9	0	0	463						

ACCIDENTS DE TRAJET ANNEE 2010

N° Risque : 731ZD

Etablissements de recherche scientifique et technique relevant du secteur public

Nombre de salariés	36 343
Nombre d'accidents avec 1er règlement	101
Nombre de nouvelles incapacités permanentes	11
Nombre de décès	1
Nombre de journées perdues par I.T.	3 963

		Nombre d'accidents en 1er régl.	Nombre de nouvelles IP	Nombre de décès	Nombre de journées perdues			Nombre d'accidents en 1er régl.	Nombre de nouvelles IP	Nombre de décès	Nombre de journées perdues
<u>REPARTITION SUIVANT L'AGE DE LA VICTIME</u>						<u>REPARTITION SUIVANT LE SIEGE DES LESIONS</u>					
01	Non précisé	0	0	0	0	01	Non précisé	11	0	0	177
02	Moins de 20 ans	0	0	0	0	02	tête(hors yeux)	9	0	0	160
03	de 20 à 24 ans	6	1	0	77	03	Yeux	0	0	0	0
04	de 25 à 29 ans	9	2	0	106	04	Membres sup.(hors mains)	9	2	0	689
05	de 30 à 34 ans	10	0	0	180	05	Main	3	0	0	157
06	de 35 à 39 ans	13	3	0	393	06	Tronc	6	0	0	352
07	de 40 à 49 ans	38	3	1	2 199	07	Membres inf.(hors pieds)	16	1	0	611
08	de 50 à 59 ans	22	2	0	846	08	Pieds	1	0	0	86
09	de 60 à 64 ans	3	0	0	162	09	Localisations multiples	46	8	1	1 731
10	65 ans et plus	0	0	0	0	10	Siège interne	0	0	0	0
<u>REPARTITION SUIVANT LA NATIONALITE</u>						<u>REPARTITION SUIVANT L'ELEMENT MATERIEL</u>					
01	Non précisé	8	0	0	172	01	Accidents de plain-pied	34	1	0	1 090
02	France	90	10	1	3 672	02	Chutes avec dénivelation	10	2	0	674
03	Pays étrangers	3	1	0	119	03	Objets en cours de manip.	0	1	0	72
04	Union Européenne	0	0	0	0	04	Objets en cours de transport	0	0	0	0
<u>REPARTITION SUIVANT LE SEXE DE LA VICTIME</u>						<u>REPARTITION SUIVANT LA QUALIFICATION PROFESSIONNELLE</u>					
01	Sexe masculin	45	6	1	1 843	01	Non précisé	8	0	0	206
02	Sexe féminin	56	5	0	2 120	02	Cadres,tech,a.m.	50	6	1	2 040
<u>REPARTITION SUIVANT LA NATURE DES LESIONS</u>						<u>REPARTITION SUIVANT L'ELEMENT MATERIEL</u>					
01	Non précisé	13	0	0	348	05	Objets en mvt accidentel	0	0	0	342
02	Fracture,felure	10	1	0	668	06	Appareils levage,manutention	0	0	0	0
03	Brulure	0	0	0	0	07	Appareils levage,amarrage	0	0	0	0
04	Gelure	0	0	0	0	08	Véhicules	48	7	1	1 663
05	Amputation	0	0	0	0	9 à 35	Machines	0	0	0	0
06	Plaies(coupure...)	6	1	0	128	36 à 99	Divers	9	0	0	122
07	Piqûre	0	0	0	0						
08	Contusion	35	3	1	1 045						
09	Inflammation	0	0	0	0						
10	Entorse	6	1	0	270						
11	Luxation	0	0	0	76						
12	Asphyxie	0	0	0	0						
13	Commotion	0	0	0	0						
14	Présence corps étrangers	0	0	0	0						
15	Hernie	0	0	0	0						
16	Douleur,lumbago...	7	0	0	141						
17	Intoxication	0	0	0	0						
18	Dermite	0	0	0	0						
19	Troubles visuels	0	0	0	0						
20	Troubles auditifs	0	0	0	0						
21	Déchirures musculaires	0	0	0	0						
22	Lésions nerveuses	0	0	0	0						
23	Autres lésions	23	5	0	1 285						
24	Divers	1	0	0	2						

ACCIDENTS DE TRAJET ANNEE 2010

N° Risque : 741AA

Cabinets juridiques et offices publics ou ministériels

Nombre de salariés	94 795
Nombre d'accidents avec 1er règlement	360
Nombre de nouvelles incapacités permanentes	35
Nombre de décès	3
Nombre de journées perdues par I.T.	18 240

		Nombre d'accidents en 1er régl.	Nombre de nouvelles IP	Nombre de décès	Nombre de journées perdues			Nombre d'accidents en 1er régl.	Nombre de nouvelles IP	Nombre de décès	Nombre de journées perdues
<u>REPARTITION SUIVANT L'AGE DE LA VICTIME</u>						<u>REPARTITION SUIVANT LE SIEGE DES LESIONS</u>					
01	Non précisé	0	0	0	0	01	Non précisé	31	1	0	2 327
02	Moins de 20 ans	1	0	0	1	02	tête(hors yeux)	24	0	0	1 007
03	de 20 à 24 ans	24	2	0	1 420	03	Yeux	0	0	0	0
04	de 25 à 29 ans	51	2	0	2 720	04	Membres sup.(hors mains)	41	5	0	3 444
05	de 30 à 34 ans	42	0	0	1 295	05	Main	16	4	0	507
06	de 35 à 39 ans	48	4	0	1 410	06	Tronc	29	1	0	896
07	de 40 à 49 ans	96	10	1	4 527	07	Membres inf.(hors pieds)	94	2	1	3 419
08	de 50 à 59 ans	84	15	2	6 091	08	Pieds	17	2	0	677
09	de 60 à 64 ans	12	2	0	674	09	Localisations multiples	106	19	2	5 924
10	65 ans et plus	2	0	0	102	10	Siège interne	2	1	0	39
<u>REPARTITION SUIVANT LA NATIONALITE</u>						<u>REPARTITION SUIVANT L'ELEMENT MATERIEL</u>					
01	Non précisé	26	2	0	1 003	01	Accidents de plain-pied	142	12	1	7 482
02	France	324	30	3	16 534	02	Chutes avec dénivelation	45	3	0	1 780
03	Pays étrangers	5	0	0	456	03	Objets en cours de manip.	0	0	0	0
04	Union Européenne	5	3	0	247	04	Objets en cours de transport	0	0	0	0
<u>REPARTITION SUIVANT LE SEXE DE LA VICTIME</u>						<u>REPARTITION SUIVANT LA QUALIFICATION PROFESSIONNELLE</u>					
01	Sexe masculin	59	6	2	3 401	01	Non précisé	14	2	0	1 142
02	Sexe féminin	301	29	1	14 839	02	Cadres,tech,a.m.	79	10	2	2 900
<u>REPARTITION SUIVANT LA NATURE DES LESIONS</u>						<u>REPARTITION SUIVANT L'ELEMENT MATERIEL</u>					
01	Non précisé	46	3	1	3 218	05	Objets en mvt accidentel	0	0	0	0
02	Fracture,felure	53	7	0	4 748	06	Appareils levage,manutention	0	0	0	0
03	Brulure	1	0	0	108	07	Appareils levage,amarrage	0	0	0	0
04	Gelure	0	0	0	0	08	Véhicules	144	17	2	7 672
05	Amputation	0	0	0	0	9 à 35	Machines	1	0	0	47
06	Plaies(coupure...)	12	1	0	190	36 à 99	Divers	28	3	0	1 259
07	Piqûre	0	0	0	0						
08	Contusion	68	4	0	1 884						
09	Inflammation	0	0	0	0						
10	Entorse	72	7	0	2 485						
11	Luxation	5	0	0	164						
12	Asphyxie	0	0	0	0						
13	Commotion	1	0	0	378						
14	Présence corps étrangers	0	0	0	0						
15	Hernie	0	0	0	0						
16	Douleur,lumbago...	22	0	0	949						
17	Intoxication	0	0	0	0						
18	Dermite	0	0	0	0						
19	Troubles visuels	0	0	0	0						
20	Troubles auditifs	0	0	0	0						
21	Déchirures musculaires	9	0	0	218						
22	Lésions nerveuses	1	0	0	37						
23	Autres lésions	61	12	2	3 451						
24	Divers	9	1	0	410						

ACCIDENTS DE TRAJET ANNEE 2010

N° Risque : 741CA

Cabinets d'expertise comptable et d'analyse financière

Nombre de salariés	128 059
Nombre d'accidents avec 1er règlement	400
Nombre de nouvelles incapacités permanentes	40
Nombre de décès	0
Nombre de journées perdues par I.T.	16 621

		Nombre d'accidents en 1er régl.	Nombre de nouvelles IP	Nombre de décès	Nombre de journées perdues			Nombre d'accidents en 1er régl.	Nombre de nouvelles IP	Nombre de décès	Nombre de journées perdues
<u>REPARTITION SUIVANT L'AGE DE LA VICTIME</u>						<u>REPARTITION SUIVANT LE SIEGE DES LESIONS</u>					
01	Non précisé	0	0	0	0	01	Non précisé	22	4	0	904
02	Moins de 20 ans	4	1	0	49	02	tête(hors yeux)	30	3	0	754
03	de 20 à 24 ans	63	4	0	1 791	03	Yeux	1	0	0	11
04	de 25 à 29 ans	74	7	0	2 530	04	Membres sup.(hors mains)	45	6	0	3 290
05	de 30 à 34 ans	65	4	0	2 033	05	Main	13	0	0	330
06	de 35 à 39 ans	51	4	0	2 066	06	Tronc	57	1	0	1 714
07	de 40 à 49 ans	86	11	0	3 942	07	Membres inf.(hors pieds)	96	5	0	3 967
08	de 50 à 59 ans	51	8	0	3 331	08	Pieds	16	2	0	781
09	de 60 à 64 ans	5	1	0	865	09	Localisations multiples	118	19	0	4 708
10	65 ans et plus	1	0	0	14	10	Siège interne	2	0	0	162
<u>REPARTITION SUIVANT LA NATIONALITE</u>						<u>REPARTITION SUIVANT L'ELEMENT MATERIEL</u>					
01	Non précisé	26	0	0	796	01	Accidents de plain-pied	141	8	0	5 503
02	France	362	39	0	15 335	02	Chutes avec dénivelation	52	1	0	1 589
03	Pays étrangers	7	0	0	430	03	Objets en cours de manip.	3	0	0	82
04	Union Européenne	5	1	0	60	04	Objets en cours de transport	0	0	0	0
<u>REPARTITION SUIVANT LE SEXE DE LA VICTIME</u>						<u>REPARTITION SUIVANT L'ELEMENT MATERIEL</u>					
01	Sexe masculin	78	9	0	4 294	05	Objets en mvt accidentel	1	0	0	4
02	Sexe féminin	322	31	0	12 327	06	Appareils levage,manutention	0	1	0	0
<u>REPARTITION SUIVANT LA QUALIFICATION PROFESSIONNELLE</u>						<u>REPARTITION SUIVANT L'ELEMENT MATERIEL</u>					
01	Non précisé	9	0	0	213	07	Appareils levage,amarrage	0	0	0	0
02	Cadres,tech,a.m.	115	12	0	4 444	08	Véhicules	190	29	0	8 614
03	Employés	242	26	0	9 996	9 à 35	Machines	0	0	0	5
04	Apprentis	21	0	0	269	36 à 99	Divers	13	1	0	824
05	Elèves	0	0	0	0						
06	Ouvriers non qualifiés	8	0	0	951						
07	Ouvriers qualifiés	4	1	0	384						
08	Divers	1	1	0	364						
<u>REPARTITION SUIVANT LA NATURE DES LESIONS</u>						<u>REPARTITION SUIVANT LA NATURE DES LESIONS</u>					
01	Non précisé	31	5	0	1 446	01	Non précisé	31	5	0	1 446
02	Fracture,felure	54	7	0	5 818	02	Fracture,felure	54	7	0	5 818
03	Brulure	2	0	0	24	03	Brulure	2	0	0	24
04	Gelure	0	0	0	0	04	Gelure	0	0	0	0
05	Amputation	0	0	0	0	05	Amputation	0	0	0	0
06	Plaies(coupure...)	7	0	0	84	06	Plaies(coupure...)	7	0	0	84
07	Piqûre	0	0	0	0	07	Piqûre	0	0	0	0
08	Contusion	111	6	0	2 426	08	Contusion	111	6	0	2 426
09	Inflammation	0	0	0	0	09	Inflammation	0	0	0	0
10	Entorse	71	2	0	1 858	10	Entorse	71	2	0	1 858
11	Luxation	8	0	0	298	11	Luxation	8	0	0	298
12	Asphyxie	0	0	0	0	12	Asphyxie	0	0	0	0
13	Commotion	0	0	0	0	13	Commotion	0	0	0	0
14	Présence corps étrangers	0	0	0	0	14	Présence corps étrangers	0	0	0	0
15	Hernie	0	0	0	0	15	Hernie	0	0	0	0
16	Douleur,lumbago...	27	1	0	526	16	Douleur,lumbago...	27	1	0	526
17	Intoxication	0	0	0	0	17	Intoxication	0	0	0	0
18	Dermite	0	0	0	0	18	Dermite	0	0	0	0
19	Troubles visuels	0	0	0	0	19	Troubles visuels	0	0	0	0
20	Troubles auditifs	0	0	0	0	20	Troubles auditifs	0	0	0	0
21	Déchirures musculaires	8	0	0	666	21	Déchirures musculaires	8	0	0	666
22	Lésions nerveuses	0	0	0	0	22	Lésions nerveuses	0	0	0	0
23	Autres lésions	71	16	0	2 470	23	Autres lésions	71	16	0	2 470
24	Divers	10	3	0	1 005	24	Divers	10	3	0	1 005

ACCIDENTS DE TRAJET ANNEE 2010

N° Risque : 741EA

Cabinets d'études économiques, sociologiques, marchandisage

Nombre de salariés	45 258
Nombre d'accidents avec 1er règlement	186
Nombre de nouvelles incapacités permanentes	11
Nombre de décès	0
Nombre de journées perdues par I.T.	8 906

		Nombre d'accidents en 1er régl.	Nombre de nouvelles IP	Nombre de décès	Nombre de journées perdues			Nombre d'accidents en 1er régl.	Nombre de nouvelles IP	Nombre de décès	Nombre de journées perdues
<u>REPARTITION SUIVANT L'AGE DE LA VICTIME</u>						<u>REPARTITION SUIVANT LE SIEGE DES LESIONS</u>					
01	Non précisé	0	0	0	0	01	Non précisé	13	0	0	631
02	Moins de 20 ans	8	0	0	135	02	tête(hors yeux)	13	1	0	243
03	de 20 à 24 ans	37	1	0	1 132	03	Yeux	0	0	0	0
04	de 25 à 29 ans	45	3	0	1 846	04	Membres sup.(hors mains)	22	2	0	1 859
05	de 30 à 34 ans	29	3	0	2 275	05	Main	3	0	0	78
06	de 35 à 39 ans	22	1	0	739	06	Tronc	21	3	0	1 166
07	de 40 à 49 ans	21	2	0	1 104	07	Membres inf.(hors pieds)	51	3	0	2 790
08	de 50 à 59 ans	21	0	0	1 101	08	Pieds	10	0	0	506
09	de 60 à 64 ans	1	1	0	128	09	Localisations multiples	53	2	0	1 633
10	65 ans et plus	2	0	0	446	10	Siège interne	0	0	0	0
<u>REPARTITION SUIVANT LA NATIONALITE</u>						<u>REPARTITION SUIVANT L'ELEMENT MATERIEL</u>					
01	Non précisé	17	0	0	739	01	Accidents de plain-pied	64	3	0	3 502
02	France	163	10	0	7 820	02	Chutes avec dénivelation	30	0	0	989
03	Pays étrangers	3	1	0	327	03	Objets en cours de manip.	1	0	0	3
04	Union Européenne	3	0	0	20	04	Objets en cours de transport	0	0	0	0
<u>REPARTITION SUIVANT LE SEXE DE LA VICTIME</u>						<u>REPARTITION SUIVANT LA QUALIFICATION PROFESSIONNELLE</u>					
01	Sexe masculin	41	4	0	1 945	01	Non précisé	13	0	0	676
02	Sexe féminin	145	7	0	6 961	02	Cadres,tech,a.m.	44	6	0	1 876
<u>REPARTITION SUIVANT LA NATURE DES LESIONS</u>						<u>REPARTITION SUIVANT L'ELEMENT MATERIEL</u>					
01	Non précisé	17	0	0	670	05	Objets en mvt accidentel	0	0	0	0
02	Fracture,felure	14	4	0	1 315	06	Appareils levage,manutention	0	0	0	0
03	Brulure	0	0	0	0	07	Appareux levage,amarrage	0	0	0	0
04	Gelure	0	0	0	0	08	Véhicules	79	8	0	4 053
05	Amputation	0	0	0	0	9 à 35	Machines	1	0	0	7
06	Plaies(coupure...)	4	0	0	60	36 à 99	Divers	11	0	0	352
07	Piqûre	0	0	0	0						
08	Contusion	56	2	0	1 478						
09	Inflammation	2	0	0	24						
10	Entorse	30	3	0	1 094						
11	Luxation	1	0	0	337						
12	Asphyxie	0	0	0	0						
13	Commotion	0	0	0	0						
14	Présence corps étrangers	0	0	0	0						
15	Hernie	0	0	0	0						
16	Douleur,lumbago...	32	0	0	2 346						
17	Intoxication	0	0	0	0						
18	Dermite	0	0	0	0						
19	Troubles visuels	0	0	0	0						
20	Troubles auditifs	0	0	0	0						
21	Déchirures musculaires	3	0	0	74						
22	Lésions nerveuses	0	0	0	0						
23	Autres lésions	18	1	0	1 342						
24	Divers	9	1	0	166						

ACCIDENTS DE TRAJET ANNEE 2010

N° Risque : 741GA

Cabinets d'études informatiques et d'organisation

Nombre de salariés	456 584
Nombre d'accidents avec 1er règlement	1 676
Nombre de nouvelles incapacités permanentes	107
Nombre de décès	4
Nombre de journées perdues par I.T.	74 571

		Nombre d'accidents en 1er régl.	Nombre de nouvelles IP	Nombre de décès	Nombre de journées perdues			Nombre d'accidents en 1er régl.	Nombre de nouvelles IP	Nombre de décès	Nombre de journées perdues
<u>REPARTITION SUIVANT L'AGE DE LA VICTIME</u>						<u>REPARTITION SUIVANT LE SIEGE DES LESIONS</u>					
01	Non précisé	0	0	0	0	01	Non précisé	76	3	4	3 516
02	Moins de 20 ans	5	0	0	106	02	tête(hors yeux)	121	3	0	2 999
03	de 20 à 24 ans	159	5	1	7 417	03	Yeux	1	0	0	3
04	de 25 à 29 ans	408	18	1	13 637	04	Membres sup.(hors mains)	170	15	0	8 829
05	de 30 à 34 ans	336	19	0	12 674	05	Main	53	6	0	1 971
06	de 35 à 39 ans	290	18	0	12 275	06	Tronc	165	8	0	6 409
07	de 40 à 49 ans	307	32	0	17 589	07	Membres inf.(hors pieds)	447	30	0	20 293
08	de 50 à 59 ans	156	14	0	9 513	08	Pieds	83	1	0	2 760
09	de 60 à 64 ans	12	1	1	1 089	09	Localisations multiples	551	41	0	27 434
10	65 ans et plus	3	0	1	271	10	Siège interne	9	0	0	357
<u>REPARTITION SUIVANT LA NATIONALITE</u>						<u>REPARTITION SUIVANT L'ELEMENT MATERIEL</u>					
01	Non précisé	85	5	0	3 655	01	Accidents de plain-pied	457	17	0	17 662
02	France	1 494	92	4	66 531	02	Chutes avec dénivelation	199	8	0	8 135
03	Pays étrangers	78	7	0	3 527	03	Objets en cours de manip.	4	0	0	65
04	Union Européenne	19	3	0	858	04	Objets en cours de transport	1	0	0	17
<u>REPARTITION SUIVANT LE SEXE DE LA VICTIME</u>						<u>REPARTITION SUIVANT L'ELEMENT MATERIEL</u>					
01	Sexe masculin	987	68	2	44 676	05	Objets en mvt accidentel	1	0	0	17
02	Sexe féminin	689	39	2	29 895	06	Appareils levage,manutention	0	0	0	68
<u>REPARTITION SUIVANT LA QUALIFICATION PROFESSIONNELLE</u>						<u>REPARTITION SUIVANT L'ELEMENT MATERIEL</u>					
01	Non précisé	44	0	0	1 738	07	Appareils levage,amarrage	0	0	0	0
02	Cadres,tech,a.m.	1 024	67	3	42 367	08	Véhicules	924	79	3	45 146
03	Employés	521	31	1	24 563	9 à 35	Machines	1	0	0	1
04	Apprentis	17	0	0	776	36 à 99	Divers	89	3	1	3 460
05	Elèves	1	0	0	25						
06	Ouvriers non qualifiés	33	3	0	1 988						
07	Ouvriers qualifiés	31	6	0	2 688						
08	Divers	5	0	0	426						
<u>REPARTITION SUIVANT LA NATURE DES LESIONS</u>						<u>REPARTITION SUIVANT LA NATURE DES LESIONS</u>					
01	Non précisé	111	7	3	5 820	01	Non précisé	111	7	3	5 820
02	Fracture,felure	217	28	0	18 524	02	Fracture,felure	217	28	0	18 524
03	Brulure	4	1	0	59	03	Brulure	4	1	0	59
04	Gelure	0	0	0	0	04	Gelure	0	0	0	0
05	Amputation	0	1	0	0	05	Amputation	0	1	0	0
06	Plaies(coupure...)	35	3	0	550	06	Plaies(coupure...)	35	3	0	550
07	Piqûre	1	0	0	2	07	Piqûre	1	0	0	2
08	Contusion	444	11	0	13 240	08	Contusion	444	11	0	13 240
09	Inflammation	4	0	0	55	09	Inflammation	4	0	0	55
10	Entorse	298	11	0	8 840	10	Entorse	298	11	0	8 840
11	Luxation	28	1	0	1 966	11	Luxation	28	1	0	1 966
12	Asphyxie	0	0	0	0	12	Asphyxie	0	0	0	0
13	Commotion	5	0	0	24	13	Commotion	5	0	0	24
14	Présence corps étrangers	0	0	0	0	14	Présence corps étrangers	0	0	0	0
15	Hernie	0	0	0	0	15	Hernie	0	0	0	0
16	Douleur,lumbago...	122	1	0	3 312	16	Douleur,lumbago...	122	1	0	3 312
17	Intoxication	0	0	0	0	17	Intoxication	0	0	0	0
18	Dermite	0	0	0	0	18	Dermite	0	0	0	0
19	Troubles visuels	0	0	0	0	19	Troubles visuels	0	0	0	0
20	Troubles auditifs	0	0	0	0	20	Troubles auditifs	0	0	0	0
21	Déchirures musculaires	35	4	0	1 808	21	Déchirures musculaires	35	4	0	1 808
22	Lésions nerveuses	0	0	0	0	22	Lésions nerveuses	0	0	0	0
23	Autres lésions	308	36	0	17 168	23	Autres lésions	308	36	0	17 168
24	Divers	64	3	1	3 205	24	Divers	64	3	1	3 205

ACCIDENTS DE TRAJET ANNEE 2010

N° Risque : 741GB

Services divers rendus principalement aux entreprises non désignés par ailleurs

Nombre de salariés	121 300
Nombre d'accidents avec 1er règlement	699
Nombre de nouvelles incapacités permanentes	41
Nombre de décès	2
Nombre de journées perdues par I.T.	31 996

		Nombre d'accidents en 1er régl.	Nombre de nouvelles IP	Nombre de décès	Nombre de journées perdues			Nombre d'accidents en 1er régl.	Nombre de nouvelles IP	Nombre de décès	Nombre de journées perdues
<u>REPARTITION SUIVANT L'AGE DE LA VICTIME</u>						<u>REPARTITION SUIVANT LE SIEGE DES LESIONS</u>					
01	Non précisé	0	0	0	0	01	Non précisé	32	1	0	2 485
02	Moins de 20 ans	9	0	0	459	02	tête(hors yeux)	48	4	0	1 616
03	de 20 à 24 ans	123	2	1	3 582	03	Yeux	1	0	0	20
04	de 25 à 29 ans	150	7	0	5 964	04	Membres sup.(hors mains)	65	11	0	3 928
05	de 30 à 34 ans	103	3	0	4 588	05	Main	15	0	0	833
06	de 35 à 39 ans	75	4	0	4 166	06	Tronc	81	4	0	3 992
07	de 40 à 49 ans	131	10	1	6 313	07	Membres inf.(hors pieds)	179	8	0	7 624
08	de 50 à 59 ans	103	14	0	6 234	08	Pieds	36	0	0	1 211
09	de 60 à 64 ans	5	1	0	690	09	Localisations multiples	236	13	1	10 137
10	65 ans et plus	0	0	0	0	10	Siège interne	6	0	1	150
<u>REPARTITION SUIVANT LA NATIONALITE</u>						<u>REPARTITION SUIVANT L'ELEMENT MATERIEL</u>					
01	Non précisé	39	3	0	1 755	01	Accidents de plain-pied	225	15	0	8 462
02	France	625	34	2	29 491	02	Chutes avec dénivelation	98	5	0	3 622
03	Pays étrangers	29	2	0	673	03	Objets en cours de manip.	4	0	0	36
04	Union Européenne	6	2	0	77	04	Objets en cours de transport	0	0	0	0
<u>REPARTITION SUIVANT LE SEXE DE LA VICTIME</u>						<u>REPARTITION SUIVANT L'ELEMENT MATERIEL</u>					
01	Sexe masculin	182	12	0	10 304	05	Objets en mvt accidentel	3	0	0	40
02	Sexe féminin	517	29	2	21 692	06	Appareils levage,manutention	0	0	0	0
<u>REPARTITION SUIVANT LA QUALIFICATION PROFESSIONNELLE</u>						<u>REPARTITION SUIVANT L'ELEMENT MATERIEL</u>					
01	Non précisé	26	1	0	1 484	07	Appareils levage,amarrage	0	0	0	0
02	Cadres,tech,a.m.	177	14	0	7 596	08	Véhicules	322	18	1	17 143
03	Employés	433	25	2	18 900	9 à 35	Machines	1	0	0	39
04	Apprentis	4	0	0	299	36 à 99	Divers	46	3	1	2 654
05	Elèves	0	0	0	0						
06	Ouvriers non qualifiés	35	1	0	2 341						
07	Ouvriers qualifiés	20	0	0	1 276						
08	Divers	4	0	0	100						
<u>REPARTITION SUIVANT LA NATURE DES LESIONS</u>						<u>REPARTITION SUIVANT LA NATURE DES LESIONS</u>					
01	Non précisé	49	3	0	3 009	01	Non précisé	49	3	0	3 009
02	Fracture,felure	64	10	0	8 024	02	Fracture,felure	64	10	0	8 024
03	Brulure	0	0	0	0	03	Brulure	0	0	0	0
04	Gelure	0	0	0	0	04	Gelure	0	0	0	0
05	Amputation	0	0	0	0	05	Amputation	0	0	0	0
06	Plaies(coupure...)	17	1	0	223	06	Plaies(coupure...)	17	1	0	223
07	Piqûre	0	0	0	0	07	Piqûre	0	0	0	0
08	Contusion	249	10	0	7 012	08	Contusion	249	10	0	7 012
09	Inflammation	1	0	0	31	09	Inflammation	1	0	0	31
10	Entorse	99	7	0	2 710	10	Entorse	99	7	0	2 710
11	Luxation	4	1	0	358	11	Luxation	4	1	0	358
12	Asphyxie	0	0	0	0	12	Asphyxie	0	0	0	0
13	Commotion	1	0	0	2	13	Commotion	1	0	0	2
14	Présence corps étrangers	1	0	0	20	14	Présence corps étrangers	1	0	0	20
15	Hernie	0	0	0	0	15	Hernie	0	0	0	0
16	Douleur,lumbago...	79	2	0	2 638	16	Douleur,lumbago...	79	2	0	2 638
17	Intoxication	0	0	0	0	17	Intoxication	0	0	0	0
18	Dermite	0	0	0	0	18	Dermite	0	0	0	0
19	Troubles visuels	0	0	0	0	19	Troubles visuels	0	0	0	0
20	Troubles auditifs	0	0	0	0	20	Troubles auditifs	0	0	0	0
21	Déchirures musculaires	8	0	0	436	21	Déchirures musculaires	8	0	0	436
22	Lésions nerveuses	0	0	0	0	22	Lésions nerveuses	0	0	0	0
23	Autres lésions	103	6	1	6 563	23	Autres lésions	103	6	1	6 563
24	Divers	24	1	1	970	24	Divers	24	1	1	970

ACCIDENTS DE TRAJET ANNEE 2010

N° Risque : 741JA

Holdings

Nombre de salariés	107 742
Nombre d'accidents avec 1er règlement	290
Nombre de nouvelles incapacités permanentes	29
Nombre de décès	0
Nombre de journées perdues par I.T.	12 286

		Nombre d'accidents en 1er régl.	Nombre de nouvelles IP	Nombre de décès	Nombre de journées perdues			Nombre d'accidents en 1er régl.	Nombre de nouvelles IP	Nombre de décès	Nombre de journées perdues
<u>REPARTITION SUIVANT L'AGE DE LA VICTIME</u>						<u>REPARTITION SUIVANT LE SIEGE DES LESIONS</u>					
01	Non précisé	0	0	0	0	01	Non précisé	10	2	0	592
02	Moins de 20 ans	4	0	0	281	02	tête(hors yeux)	32	2	0	856
03	de 20 à 24 ans	30	0	0	576	03	Yeux	1	0	0	11
04	de 25 à 29 ans	47	2	0	1 354	04	Membres sup.(hors mains)	33	6	0	1 467
05	de 30 à 34 ans	55	4	0	1 927	05	Main	7	3	0	280
06	de 35 à 39 ans	39	8	0	1 563	06	Tronc	40	3	0	2 575
07	de 40 à 49 ans	55	4	0	3 696	07	Membres inf.(hors pieds)	58	3	0	2 699
08	de 50 à 59 ans	54	10	0	2 801	08	Pieds	13	1	0	363
09	de 60 à 64 ans	5	0	0	88	09	Localisations multiples	94	9	0	3 434
10	65 ans et plus	1	1	0	0	10	Siège interne	2	0	0	9
<u>REPARTITION SUIVANT LA NATIONALITE</u>						<u>REPARTITION SUIVANT L'ELEMENT MATERIEL</u>					
01	Non précisé	22	4	0	628	01	Accidents de plain-pied	92	9	0	3 408
02	France	260	25	0	11 612	02	Chutes avec dénivelation	27	0	0	724
03	Pays étrangers	3	0	0	18	03	Objets en cours de manip.	2	0	0	15
04	Union Européenne	5	0	0	28	04	Objets en cours de transport	0	0	0	0
<u>REPARTITION SUIVANT LE SEXE DE LA VICTIME</u>						<u>REPARTITION SUIVANT L'ELEMENT MATERIEL</u>					
01	Sexe masculin	82	6	0	5 096	05	Objets en mvt accidentel	1	0	0	2
02	Sexe féminin	208	23	0	7 190	06	Appareils levage,manutention	0	0	0	0
<u>REPARTITION SUIVANT LA QUALIFICATION PROFESSIONNELLE</u>						<u>REPARTITION SUIVANT L'ELEMENT MATERIEL</u>					
01	Non précisé	9	0	0	177	07	Appareils levage,amarrage	0	0	0	0
02	Cadres,tech,a.m.	112	14	0	4 848	08	Véhicules	154	19	0	7 503
03	Employés	136	14	0	5 429	9 à 35	Machines	1	0	0	32
04	Apprentis	8	0	0	216	36 à 99	Divers	13	1	0	602
05	Elèves	0	0	0	0						
06	Ouvriers non qualifiés	14	1	0	1 055						
07	Ouvriers qualifiés	10	0	0	182						
08	Divers	1	0	0	379						
<u>REPARTITION SUIVANT LA NATURE DES LESIONS</u>						<u>REPARTITION SUIVANT LA NATURE DES LESIONS</u>					
01	Non précisé	21	2	0	1 138	01	Non précisé	21	2	0	1 138
02	Fracture,felure	27	9	0	2 486	02	Fracture,felure	27	9	0	2 486
03	Brulure	0	0	0	0	03	Brulure	0	0	0	0
04	Gelure	0	0	0	0	04	Gelure	0	0	0	0
05	Amputation	0	0	0	0	05	Amputation	0	0	0	0
06	Plaies(coupure...)	8	0	0	205	06	Plaies(coupure...)	8	0	0	205
07	Piqûre	0	0	0	0	07	Piqûre	0	0	0	0
08	Contusion	83	5	0	3 333	08	Contusion	83	5	0	3 333
09	Inflammation	0	0	0	0	09	Inflammation	0	0	0	0
10	Entorse	46	0	0	1 215	10	Entorse	46	0	0	1 215
11	Luxation	5	2	0	614	11	Luxation	5	2	0	614
12	Asphyxie	0	0	0	0	12	Asphyxie	0	0	0	0
13	Commotion	2	0	0	382	13	Commotion	2	0	0	382
14	Présence corps étrangers	0	0	0	0	14	Présence corps étrangers	0	0	0	0
15	Hernie	0	0	0	0	15	Hernie	0	0	0	0
16	Douleur,lumbago...	35	3	0	969	16	Douleur,lumbago...	35	3	0	969
17	Intoxication	0	0	0	0	17	Intoxication	0	0	0	0
18	Dermite	0	0	0	0	18	Dermite	0	0	0	0
19	Troubles visuels	0	0	0	0	19	Troubles visuels	0	0	0	0
20	Troubles auditifs	0	0	0	0	20	Troubles auditifs	0	0	0	0
21	Déchirures musculaires	7	0	0	308	21	Déchirures musculaires	7	0	0	308
22	Lésions nerveuses	1	0	0	28	22	Lésions nerveuses	1	0	0	28
23	Autres lésions	47	6	0	1 461	23	Autres lésions	47	6	0	1 461
24	Divers	8	2	0	147	24	Divers	8	2	0	147

ACCIDENTS DE TRAJET ANNEE 2010

N° Risque : 742CB

Cabinets d'études techniques : agences de brevets, expertises, expertises en oeuvre d'art. - Expert chargé d'évaluer les dommages (ou les risques)

Nombre de salariés	106 514
Nombre d'accidents avec 1er règlement	353
Nombre de nouvelles incapacités permanentes	28
Nombre de décès	1
Nombre de journées perdues par I.T.	15 643

		Nombre d'accidents en 1er régl.	Nombre de nouvelles IP	Nombre de décès	Nombre de journées perdues			Nombre d'accidents en 1er régl.	Nombre de nouvelles IP	Nombre de décès	Nombre de journées perdues
<u>REPARTITION SUIVANT L'AGE DE LA VICTIME</u>						<u>REPARTITION SUIVANT LE SIEGE DES LESIONS</u>					
01	Non précisé	0	0	0	0	01	Non précisé	21	1	1	1 287
02	Moins de 20 ans	1	0	0	34	02	tête(hors yeux)	37	2	0	1 409
03	de 20 à 24 ans	41	0	1	1 049	03	Yeux	0	0	0	0
04	de 25 à 29 ans	94	4	0	3 183	04	Membres sup.(hors mains)	39	6	0	1 672
05	de 30 à 34 ans	49	3	0	2 454	05	Main	10	2	0	101
06	de 35 à 39 ans	51	4	0	2 133	06	Tronc	39	3	0	2 102
07	de 40 à 49 ans	64	5	0	4 089	07	Membres inf.(hors pieds)	60	1	0	2 425
08	de 50 à 59 ans	51	11	0	2 634	08	Pieds	17	1	0	844
09	de 60 à 64 ans	2	1	0	67	09	Localisations multiples	128	11	0	5 798
10	65 ans et plus	0	0	0	0	10	Siège interne	2	1	0	5
<u>REPARTITION SUIVANT LA NATIONALITE</u>						<u>REPARTITION SUIVANT L'ELEMENT MATERIEL</u>					
01	Non précisé	19	1	0	658	01	Accidents de plain-pied	76	4	0	3 332
02	France	322	25	1	14 619	02	Chutes avec dénivelation	39	3	0	1 275
03	Pays étrangers	12	2	0	366	03	Objets en cours de manip.	0	0	0	0
04	Union Européenne	0	0	0	0	04	Objets en cours de transport	0	0	0	0
<u>REPARTITION SUIVANT LE SEXE DE LA VICTIME</u>						<u>REPARTITION SUIVANT LA QUALIFICATION PROFESSIONNELLE</u>					
01	Sexe masculin	196	16	1	8 984	01	Non précisé	19	1	0	883
02	Sexe féminin	157	12	0	6 659	02	Cadres,tech,a.m.	168	17	0	6 862
<u>REPARTITION SUIVANT LA NATURE DES LESIONS</u>						<u>REPARTITION SUIVANT L'ELEMENT MATERIEL</u>					
01	Non précisé	34	6	1	2 193	05	Objets en mvt accidentel	0	0	0	0
02	Fracture,felure	48	7	0	4 616	06	Appareils levage,manutention	0	0	0	0
03	Brulure	1	0	0	3	07	Appareils levage,amarrage	0	0	0	0
04	Gelure	0	0	0	0	08	Véhicules	219	19	1	10 291
05	Amputation	0	0	0	0	9 à 35	Machines	0	0	0	0
06	Plaies(coupure...)	8	0	0	150	36 à 99	Divers	19	2	0	745
07	Piqûre	0	0	0	0						
08	Contusion	88	5	0	2 100						
09	Inflammation	2	1	0	7						
10	Entorse	52	1	0	1 180						
11	Luxation	5	0	0	140						
12	Asphyxie	0	0	0	0						
13	Commotion	1	0	0	18						
14	Présence corps étrangers	0	0	0	0						
15	Hernie	0	0	0	0						
16	Douleur,lumbago...	33	3	0	805						
17	Intoxication	0	0	0	0						
18	Dermite	0	0	0	0						
19	Troubles visuels	0	0	0	0						
20	Troubles auditifs	0	0	0	0						
21	Déchirures musculaires	4	0	0	42						
22	Lésions nerveuses	1	0	0	1						
23	Autres lésions	66	4	0	4 044						
24	Divers	10	1	0	344						

ACCIDENTS DE TRAJET ANNEE 2010

N° Risque : 743BA

Bureaux d'essais, bancs d'essais

Nombre de salariés	54 721
Nombre d'accidents avec 1er règlement	215
Nombre de nouvelles incapacités permanentes	25
Nombre de décès	1
Nombre de journées perdues par I.T.	11 134

		Nombre d'accidents en 1er règl.	Nombre de nouvelles IP	Nombre de décès	Nombre de journées perdues			Nombre d'accidents en 1er règl.	Nombre de nouvelles IP	Nombre de décès	Nombre de journées perdues
<u>REPARTITION SUIVANT L'AGE DE LA VICTIME</u>						<u>REPARTITION SUIVANT LE SIEGE DES LESIONS</u>					
01	Non précisé	0	0	0	0	01	Non précisé	15	0	0	464
02	Moins de 20 ans	0	0	0	0	02	tête(hors yeux)	18	4	0	276
03	de 20 à 24 ans	37	3	0	1 054	03	Yeux	0	0	0	0
04	de 25 à 29 ans	36	5	0	2 563	04	Membres sup.(hors mains)	20	3	0	978
05	de 30 à 34 ans	33	1	0	1 010	05	Main	3	0	0	396
06	de 35 à 39 ans	25	4	1	1 601	06	Tronc	29	1	0	1 054
07	de 40 à 49 ans	48	5	0	2 819	07	Membres inf.(hors pieds)	45	4	0	3 247
08	de 50 à 59 ans	35	7	0	2 077	08	Pieds	7	0	0	123
09	de 60 à 64 ans	1	0	0	10	09	Localisations multiples	77	13	1	4 592
10	65 ans et plus	0	0	0	0	10	Siège interne	1	0	0	4
<u>REPARTITION SUIVANT LA NATIONALITE</u>						<u>REPARTITION SUIVANT L'ELEMENT MATERIEL</u>					
01	Non précisé	13	1	0	1 476	01	Accidents de plain-pied	41	4	0	1 241
02	France	196	23	1	9 625	02	Chutes avec dénivelation	12	1	0	1 197
03	Pays étrangers	5	1	0	28	03	Objets en cours de manip.	3	0	0	151
04	Union Européenne	1	0	0	5	04	Objets en cours de transport	0	0	0	0
<u>REPARTITION SUIVANT LE SEXE DE LA VICTIME</u>						<u>REPARTITION SUIVANT LA QUALIFICATION PROFESSIONNELLE</u>					
01	Sexe masculin	132	19	1	8 448	01	Non précisé	9	1	0	584
02	Sexe féminin	83	6	0	2 686	02	Cadres,tech,a.m.	85	6	1	3 942
<u>REPARTITION SUIVANT LA NATURE DES LESIONS</u>						<u>REPARTITION SUIVANT L'ELEMENT MATERIEL</u>					
01	Non précisé	23	1	0	1 138	05	Objets en mvt accidentel	0	0	0	0
02	Fracture,felure	16	4	0	1 834	06	Appareils levage,manutention	0	0	0	0
03	Brulure	0	0	0	0	07	Appareils levage,amarrage	0	0	0	0
04	Gelure	0	0	0	0	08	Véhicules	151	18	1	8 122
05	Amputation	0	0	0	0	9 à 35	Machines	0	0	0	0
06	Plaies(coupure...)	7	1	0	112	36 à 99	Divers	8	2	0	423
07	Piqûre	0	0	0	0						
08	Contusion	60	6	0	1 933						
09	Inflammation	0	0	0	0						
10	Entorse	30	2	0	1 634						
11	Luxation	5	1	0	813						
12	Asphyxie	0	0	0	0						
13	Commotion	1	0	0	5						
14	Présence corps étrangers	0	0	0	0						
15	Hernie	0	0	0	0						
16	Douleur,lumbago...	27	2	0	361						
17	Intoxication	0	0	0	0						
18	Dermite	0	0	0	0						
19	Troubles visuels	0	0	0	0						
20	Troubles auditifs	0	0	0	0						
21	Déchirures musculaires	3	0	0	45						
22	Lésions nerveuses	0	0	0	0						
23	Autres lésions	40	7	1	2 871						
24	Divers	3	1	0	388						

ACCIDENTS DE TRAJET ANNEE 2010

N° Risque : 751AB

Administration centrale (agents de toutes catégories, membres des cabinets ministériels)

Nombre de salariés	136 718
Nombre d'accidents avec 1er règlement	90
Nombre de nouvelles incapacités permanentes	9
Nombre de décès	0
Nombre de journées perdues par I.T.	4 597

		Nombre d'accidents en 1er régl.	Nombre de nouvelles IP	Nombre de décès	Nombre de journées perdues			Nombre d'accidents en 1er régl.	Nombre de nouvelles IP	Nombre de décès	Nombre de journées perdues
<u>REPARTITION SUIVANT L'AGE DE LA VICTIME</u>						<u>REPARTITION SUIVANT LE SIEGE DES LESIONS</u>					
01	Non précisé	0	0	0	0	01	Non précisé	3	1	0	195
02	Moins de 20 ans	1	0	0	85	02	tête(hors yeux)	9	1	0	92
03	de 20 à 24 ans	10	0	0	286	03	Yeux	0	0	0	0
04	de 25 à 29 ans	14	0	0	583	04	Membres sup.(hors mains)	6	0	0	494
05	de 30 à 34 ans	5	0	0	769	05	Main	4	0	0	802
06	de 35 à 39 ans	14	2	0	1 047	06	Tronc	5	1	0	126
07	de 40 à 49 ans	26	4	0	671	07	Membres inf.(hors pieds)	29	3	0	1 525
08	de 50 à 59 ans	16	2	0	912	08	Pieds	1	0	0	42
09	de 60 à 64 ans	4	1	0	244	09	Localisations multiples	32	3	0	1 315
10	65 ans et plus	0	0	0	0	10	Siège interne	1	0	0	6
<u>REPARTITION SUIVANT LA NATIONALITE</u>						<u>REPARTITION SUIVANT L'ELEMENT MATERIEL</u>					
01	Non précisé	9	3	0	419	01	Accidents de plain-pied	29	2	0	1 514
02	France	79	5	0	3 688	02	Chutes avec dénivelation	12	0	0	197
03	Pays étrangers	2	1	0	490	03	Objets en cours de manip.	0	0	0	0
04	Union Européenne	0	0	0	0	04	Objets en cours de transport	0	0	0	0
<u>REPARTITION SUIVANT LE SEXE DE LA VICTIME</u>						<u>REPARTITION SUIVANT LA QUALIFICATION PROFESSIONNELLE</u>					
01	Sexe masculin	22	0	0	2 099	01	Non précisé	7	1	0	66
02	Sexe féminin	68	9	0	2 498	02	Cadres,tech,a.m.	17	1	0	567
<u>REPARTITION SUIVANT LA NATURE DES LESIONS</u>						<u>REPARTITION SUIVANT L'ELEMENT MATERIEL</u>					
01	Non précisé	7	1	0	256	05	Objets en mvt accidentel	0	0	0	0
02	Fracture,felure	5	0	0	885	06	Appareils levage,manutention	0	0	0	0
03	Brulure	0	0	0	0	07	Appareils levage,amarrage	0	0	0	0
04	Gelure	0	0	0	0	08	Véhicules	41	7	0	2 795
05	Amputation	0	0	0	0	9 à 35	Machines	0	0	0	50
06	Plaies(coupure...)	3	0	0	9	36 à 99	Divers	8	0	0	41
07	Piqûre	0	0	0	0						
08	Contusion	19	2	0	713						
09	Inflammation	0	0	0	0						
10	Entorse	23	1	0	966						
11	Luxation	0	0	0	0						
12	Asphyxie	0	0	0	0						
13	Commotion	0	0	0	0						
14	Présence corps étrangers	0	0	0	0						
15	Hernie	0	0	0	0						
16	Douleur,lumbago...	11	0	0	486						
17	Intoxication	0	0	0	0						
18	Dermite	0	0	0	0						
19	Troubles visuels	0	0	0	0						
20	Troubles auditifs	0	0	0	0						
21	Déchirures musculaires	2	1	0	153						
22	Lésions nerveuses	1	0	0	6						
23	Autres lésions	13	4	0	1 078						
24	Divers	6	0	0	45						

ACCIDENTS DE TRAJET ANNEE 2010

N° Risque : 751AC

Services extérieurs des administrations (y compris leurs établissements publics)

Nombre de salariés	547 602
Nombre d'accidents avec 1er règlement	1 253
Nombre de nouvelles incapacités permanentes	103
Nombre de décès	8
Nombre de journées perdues par I.T.	64 688

		Nombre d'accidents en 1er régl.	Nombre de nouvelles IP	Nombre de décès	Nombre de journées perdues			Nombre d'accidents en 1er régl.	Nombre de nouvelles IP	Nombre de décès	Nombre de journées perdues
<u>REPARTITION SUIVANT L'AGE DE LA VICTIME</u>						<u>REPARTITION SUIVANT LE SIEGE DES LESIONS</u>					
01	Non précisé	0	0	0	0	01	Non précisé	74	2	4	3 929
02	Moins de 20 ans	12	1	1	502	02	tête(hors yeux)	94	4	0	3 048
03	de 20 à 24 ans	152	7	0	4 571	03	Yeux	0	0	0	0
04	de 25 à 29 ans	184	10	1	7 217	04	Membres sup.(hors mains)	107	13	0	8 891
05	de 30 à 34 ans	164	16	1	8 372	05	Main	33	4	0	1 412
06	de 35 à 39 ans	174	11	1	8 485	06	Tronc	147	9	0	4 984
07	de 40 à 49 ans	273	29	3	16 918	07	Membres inf.(hors pieds)	319	16	0	17 034
08	de 50 à 59 ans	263	25	1	16 141	08	Pieds	38	1	0	2 443
09	de 60 à 64 ans	29	3	0	2 256	09	Localisations multiples	433	52	3	22 492
10	65 ans et plus	2	1	0	226	10	Siège interne	8	2	1	455
<u>REPARTITION SUIVANT LA NATIONALITE</u>						<u>REPARTITION SUIVANT L'ELEMENT MATERIEL</u>					
01	Non précisé	126	15	0	8 746	01	Accidents de plain-pied	442	16	1	21 193
02	France	1 059	82	7	51 940	02	Chutes avec dénivelation	128	10	0	8 618
03	Pays étrangers	58	6	1	3 545	03	Objets en cours de manip.	1	1	0	398
04	Union Européenne	10	0	0	457	04	Objets en cours de transport	0	0	0	0
<u>REPARTITION SUIVANT LE SEXE DE LA VICTIME</u>						<u>REPARTITION SUIVANT LA QUALIFICATION PROFESSIONNELLE</u>					
01	Sexe masculin	258	28	4	16 736	01	Non précisé	71	7	0	5 274
02	Sexe féminin	995	75	4	47 952	02	Cadres,tech,a.m.	190	16	1	11 097
<u>REPARTITION SUIVANT LA NATURE DES LESIONS</u>						<u>REPARTITION SUIVANT L'ELEMENT MATERIEL</u>					
01	Non précisé	142	11	3	6 537	05	Objets en mvt accidentel	2	0	0	16
02	Fracture,felure	111	19	0	14 426	06	Appareils levage,manutention	0	1	0	0
03	Brulure	3	0	0	18	07	Appareils levage,amarrage	0	0	0	0
04	Gelure	0	0	0	0	08	Véhicules	624	69	7	31 229
05	Amputation	0	0	0	0	9 à 35	Machines	1	0	0	71
06	Plaies(coupure...)	31	0	0	1 252	36 à 99	Divers	55	6	0	3 163
07	Piqûre	0	0	0	0						
08	Contusion	327	19	0	9 663						
09	Inflammation	2	0	0	9						
10	Entorse	192	9	0	7 593						
11	Luxation	9	1	0	1 138						
12	Asphyxie	0	0	0	0						
13	Commotion	5	0	0	108						
14	Présence corps étrangers	1	0	0	61						
15	Hernie	0	0	0	0						
16	Douleur,lumbago...	134	4	0	4 194						
17	Intoxication	0	0	0	0						
18	Dermite	0	0	0	0						
19	Troubles visuels	0	0	0	0						
20	Troubles auditifs	0	0	0	0						
21	Déchirures musculaires	19	2	0	1 418						
22	Lésions nerveuses	1	0	0	426						
23	Autres lésions	241	35	3	16 767						
24	Divers	35	3	2	1 078						

ACCIDENTS DE TRAJET ANNEE 2010

N° Risque : 751AD

Collectivités territoriales (communales, départementales, régionales... y compris leurs établissements publics)

Nombre de salariés	841 035
Nombre d'accidents avec 1er règlement	3 383
Nombre de nouvelles incapacités permanentes	215
Nombre de décès	9
Nombre de journées perdues par I.T.	166 013

		Nombre d'accidents en 1er régl.	Nombre de nouvelles IP	Nombre de décès	Nombre de journées perdues			Nombre d'accidents en 1er régl.	Nombre de nouvelles IP	Nombre de décès	Nombre de journées perdues
<u>REPARTITION SUIVANT L'AGE DE LA VICTIME</u>						<u>REPARTITION SUIVANT LE SIEGE DES LESIONS</u>					
01	Non précisé	0	0	0	0	01	Non précisé	181	17	4	9 185
02	Moins de 20 ans	262	7	1	6 357	02	tête(hors yeux)	252	10	0	6 977
03	de 20 à 24 ans	695	21	3	26 462	03	Yeux	5	0	0	58
04	de 25 à 29 ans	439	17	1	15 017	04	Membres sup.(hors mains)	415	33	0	24 701
05	de 30 à 34 ans	323	9	0	13 575	05	Main	102	2	0	4 812
06	de 35 à 39 ans	324	23	1	18 044	06	Tronc	382	19	0	14 422
07	de 40 à 49 ans	673	59	0	38 353	07	Membres inf.(hors pieds)	854	48	0	44 025
08	de 50 à 59 ans	597	69	3	43 140	08	Pieds	113	4	0	4 296
09	de 60 à 64 ans	67	10	0	5 006	09	Localisations multiples	1 055	82	4	56 820
10	65 ans et plus	3	0	0	59	10	Siège interne	24	0	1	717
<u>REPARTITION SUIVANT LA NATIONALITE</u>						<u>REPARTITION SUIVANT L'ELEMENT MATERIEL</u>					
01	Non précisé	199	17	1	11 003	01	Accidents de plain-pied	1 217	70	0	61 342
02	France	3 003	189	7	147 479	02	Chutes avec dénivelation	288	24	0	15 865
03	Pays étrangers	148	8	1	6 480	03	Objets en cours de manip.	11	1	0	406
04	Union Européenne	33	1	0	1 051	04	Objets en cours de transport	1	0	0	3
<u>REPARTITION SUIVANT LE SEXE DE LA VICTIME</u>						<u>REPARTITION SUIVANT L'ELEMENT MATERIEL</u>					
01	Sexe masculin	824	50	3	40 374	05	Objets en mvt accidentel	1	0	0	8
02	Sexe féminin	2 559	165	6	125 639	06	Appareils levage,manutention	0	0	0	0
<u>REPARTITION SUIVANT LA QUALIFICATION PROFESSIONNELLE</u>						<u>REPARTITION SUIVANT L'ELEMENT MATERIEL</u>					
01	Non précisé	193	7	0	6 820	07	Appareux levage,amarrage	0	0	0	6
02	Cadres,tech,a.m.	241	18	1	11 958	08	Véhicules	1 708	111	8	82 764
03	Employés	1 674	104	2	77 307	9 à 35	Machines	2	0	0	41
04	Apprentis	130	5	0	2 750	36 à 99	Divers	155	9	1	5 578
05	Elèves	1	0	0	45						
06	Ouvriers non qualifiés	912	61	3	54 079						
07	Ouvriers qualifiés	160	11	1	10 042						
08	Divers	72	9	2	3 012						
<u>REPARTITION SUIVANT LA NATURE DES LESIONS</u>											
01	Non précisé	389	30	4	19 384						
02	Fracture,felure	260	37	0	31 735						
03	Brulure	8	0	0	111						
04	Gelure	0	0	0	0						
05	Amputation	1	0	0	252						
06	Plaies(coupure...)	98	4	0	3 867						
07	Piqûre	2	0	0	4						
08	Contusion	1 041	53	1	38 792						
09	Inflammation	6	0	0	309						
10	Entorse	537	19	0	20 962						
11	Luxation	38	2	0	1 660						
12	Asphyxie	0	0	0	0						
13	Commotion	11	0	0	329						
14	Présence corps étrangers	0	0	0	0						
15	Hernie	0	0	0	0						
16	Douleur,lumbago...	368	21	0	14 485						
17	Intoxication	0	0	0	0						
18	Dermite	0	0	0	0						
19	Troubles visuels	0	0	0	0						
20	Troubles auditifs	0	0	0	0						
21	Déchirures musculaires	48	2	0	2 002						
22	Lésions nerveuses	6	0	0	468						
23	Autres lésions	449	43	1	27 080						
24	Divers	121	4	3	4 573						

ACCIDENTS DE TRAJET ANNEE 2010

N° Risque : 751AE

Administration hospitalière (y compris ses établissements publics)

Nombre de salariés	324 947
Nombre d'accidents avec 1er règlement	1 177
Nombre de nouvelles incapacités permanentes	64
Nombre de décès	3
Nombre de journées perdues par I.T.	46 185

		Nombre d'accidents en 1er régl.	Nombre de nouvelles IP	Nombre de décès	Nombre de journées perdues			Nombre d'accidents en 1er régl.	Nombre de nouvelles IP	Nombre de décès	Nombre de journées perdues
<u>REPARTITION SUIVANT L'AGE DE LA VICTIME</u>						<u>REPARTITION SUIVANT LE SIEGE DES LESIONS</u>					
01	Non précisé	0	0	0	0	01	Non précisé	84	4	2	3 348
02	Moins de 20 ans	62	2	0	1 983	02	tête(hors yeux)	177	5	0	3 102
03	de 20 à 24 ans	346	10	0	8 627	03	Yeux	0	0	0	0
04	de 25 à 29 ans	238	8	0	9 663	04	Membres sup.(hors mains)	122	11	0	6 359
05	de 30 à 34 ans	144	6	0	4 236	05	Main	29	1	0	1 355
06	de 35 à 39 ans	110	5	0	3 312	06	Tronc	159	9	0	4 696
07	de 40 à 49 ans	158	14	0	8 848	07	Membres inf.(hors pieds)	214	5	0	9 813
08	de 50 à 59 ans	96	12	3	8 234	08	Pieds	46	2	0	1 904
09	de 60 à 64 ans	20	6	0	1 081	09	Localisations multiples	336	26	1	15 412
10	65 ans et plus	3	1	0	201	10	Siège interne	10	1	0	196
<u>REPARTITION SUIVANT LA NATIONALITE</u>						<u>REPARTITION SUIVANT L'ELEMENT MATERIEL</u>					
01	Non précisé	71	6	1	3 046	01	Accidents de plain-pied	296	12	0	14 690
02	France	1 054	56	1	40 803	02	Chutes avec dénivelation	82	4	0	3 171
03	Pays étrangers	46	2	1	1 968	03	Objets en cours de manip.	4	1	0	237
04	Union Européenne	6	0	0	368	04	Objets en cours de transport	1	0	0	24
<u>REPARTITION SUIVANT LE SEXE DE LA VICTIME</u>						<u>REPARTITION SUIVANT LA QUALIFICATION PROFESSIONNELLE</u>					
01	Sexe masculin	216	21	3	10 273	01	Non précisé	59	3	0	2 676
02	Sexe féminin	961	43	0	35 912	02	Cadres,tech,a.m.	232	21	1	9 295
<u>REPARTITION SUIVANT LA NATURE DES LESIONS</u>						<u>REPARTITION SUIVANT LE SIEGE DES LESIONS</u>					
01	Non précisé	112	7	2	4 730	01	Non précisé	84	4	2	3 348
02	Fracture,felure	102	17	0	11 478	02	tête(hors yeux)	177	5	0	3 102
03	Brulure	2	1	0	13	03	Yeux	0	0	0	0
04	Gelure	0	0	0	0	04	Membres sup.(hors mains)	122	11	0	6 359
05	Amputation	0	0	0	0	05	Main	29	1	0	1 355
06	Plaies(coupure...)	23	0	0	692	06	Tronc	159	9	0	4 696
07	Piqûre	1	0	0	10	07	Membres inf.(hors pieds)	214	5	0	9 813
08	Contusion	375	14	0	9 918	08	Pieds	46	2	0	1 904
09	Inflammation	0	0	0	0	09	Localisations multiples	336	26	1	15 412
10	Entorse	218	1	0	6 472	10	Siège interne	10	1	0	196
11	Luxation	14	1	0	388	<u>REPARTITION SUIVANT L'ELEMENT MATERIEL</u>					
12	Asphyxie	0	0	0	0	01	Accidents de plain-pied	296	12	0	14 690
13	Commotion	4	0	0	54	02	Chutes avec dénivelation	82	4	0	3 171
14	Présence corps étrangers	0	0	0	0	03	Objets en cours de manip.	4	1	0	237
15	Hernie	0	0	0	0	04	Objets en cours de transport	1	0	0	24
16	Douleur,lumbago...	129	5	0	2 806	05	Objets en mvt accidentel	2	0	0	11
17	Intoxication	0	0	0	0	06	Appareils levage,manutention	1	0	0	38
18	Dermite	0	0	0	0	07	Appareils levage,amarrage	0	0	0	0
19	Troubles visuels	0	0	0	0	08	Véhicules	733	44	2	25 036
20	Troubles auditifs	0	0	0	0	9 à 35	Machines	0	0	0	414
21	Déchirures musculaires	22	1	0	669	36 à 99	Divers	58	3	1	2 564
22	Lésions nerveuses	2	0	0	10						
23	Autres lésions	127	12	0	7 827						
24	Divers	46	5	1	1 118						

ACCIDENTS DE TRAJET ANNEE 2010

N° Risque : 751CA Accueil à domicile à titre onéreux, d'enfants, de personnes âgées ou d'adultes handicapés confiés par des organismes publics, des oeuvres, des établissements ou des services de soins

Nombre de salariés	29 218
Nombre d'accidents avec 1er règlement	18
Nombre de nouvelles incapacités permanentes	0
Nombre de décès	0
Nombre de journées perdues par I.T.	703

		Nombre d'accidents en 1er régl.	Nombre de nouvelles IP	Nombre de décès	Nombre de journées perdues			Nombre d'accidents en 1er régl.	Nombre de nouvelles IP	Nombre de décès	Nombre de journées perdues
<u>REPARTITION SUIVANT L'AGE DE LA VICTIME</u>						<u>REPARTITION SUIVANT LE SIEGE DES LESIONS</u>					
01	Non précisé	0	0	0	0	01	Non précisé	1	0	0	50
02	Moins de 20 ans	1	0	0	12	02	tête(hors yeux)	3	0	0	151
03	de 20 à 24 ans	5	0	0	65	03	Yeux	0	0	0	0
04	de 25 à 29 ans	2	0	0	38	04	Membres sup.(hors mains)	2	0	0	22
05	de 30 à 34 ans	3	0	0	27	05	Main	3	0	0	80
06	de 35 à 39 ans	4	0	0	157	06	Tronc	2	0	0	43
07	de 40 à 49 ans	1	0	0	293	07	Membres inf.(hors pieds)	2	0	0	57
08	de 50 à 59 ans	2	0	0	111	08	Pieds	0	0	0	0
09	de 60 à 64 ans	0	0	0	0	09	Localisations multiples	5	0	0	300
10	65 ans et plus	0	0	0	0	10	Siège interne	0	0	0	0
<u>REPARTITION SUIVANT LA NATIONALITE</u>						<u>REPARTITION SUIVANT L'ELEMENT MATERIEL</u>					
01	Non précisé	2	0	0	91	01	Accidents de plain-pied	6	0	0	151
02	France	16	0	0	612	02	Chutes avec dénivelation	0	0	0	0
03	Pays étrangers	0	0	0	0	03	Objets en cours de manip.	0	0	0	0
04	Union Européenne	0	0	0	0	04	Objets en cours de transport	0	0	0	0
<u>REPARTITION SUIVANT LE SEXE DE LA VICTIME</u>						<u>REPARTITION SUIVANT LA QUALIFICATION PROFESSIONNELLE</u>					
01	Sexe masculin	1	0	0	85	01	Non précisé	1	0	0	5
02	Sexe féminin	17	0	0	618	02	Cadres,tech,a.m.	2	0	0	36
<u>REPARTITION SUIVANT LA NATURE DES LESIONS</u>						<u>REPARTITION SUIVANT L'ELEMENT MATERIEL</u>					
01	Non précisé	1	0	0	6	05	Objets en mvt accidentel	0	0	0	0
02	Fracture,felure	1	0	0	10	06	Appareils levage,manutention	0	0	0	0
03	Brulure	0	0	0	0	07	Appareils levage,amarrage	0	0	0	0
04	Gelure	0	0	0	0	08	Véhicules	12	0	0	507
05	Amputation	0	0	0	0	9 à 35	Machines	0	0	0	0
06	Plaies(coupure...)	1	0	0	9	36 à 99	Divers	0	0	0	45
07	Piqûre	0	0	0	0						
08	Contusion	3	0	0	205						
09	Inflammation	0	0	0	0						
10	Entorse	6	0	0	148						
11	Luxation	0	0	0	0						
12	Asphyxie	0	0	0	0						
13	Commotion	0	0	0	0						
14	Présence corps étrangers	0	0	0	0						
15	Hernie	0	0	0	0						
16	Douleur,lumbago...	1	0	0	26						
17	Intoxication	0	0	0	0						
18	Dermite	0	0	0	0						
19	Troubles visuels	0	0	0	0						
20	Troubles auditifs	0	0	0	0						
21	Déchirures musculaires	0	0	0	0						
22	Lésions nerveuses	0	0	0	0						
23	Autres lésions	4	0	0	294						
24	Divers	1	0	0	5						

ACCIDENTS DE TRAJET ANNEE 2010

N° Risque : 753AA

Activités générales de sécurité sociale

Nombre de salariés	156 605
Nombre d'accidents avec 1er règlement	1 140
Nombre de nouvelles incapacités permanentes	112
Nombre de décès	1
Nombre de journées perdues par I.T.	59 046

		Nombre d'accidents en 1er régl.	Nombre de nouvelles IP	Nombre de décès	Nombre de journées perdues			Nombre d'accidents en 1er régl.	Nombre de nouvelles IP	Nombre de décès	Nombre de journées perdues
<u>REPARTITION SUIVANT L'AGE DE LA VICTIME</u>						<u>REPARTITION SUIVANT LE SIEGE DES LESIONS</u>					
01	Non précisé	0	0	0	0	01	Non précisé	37	8	0	1 619
02	Moins de 20 ans	4	0	0	45	02	tête(hors yeux)	88	5	0	2 525
03	de 20 à 24 ans	53	0	0	1 215	03	Yeux	3	0	0	106
04	de 25 à 29 ans	122	6	0	4 154	04	Membres sup.(hors mains)	112	13	0	10 076
05	de 30 à 34 ans	115	8	0	3 747	05	Main	28	2	0	1 985
06	de 35 à 39 ans	116	12	0	7 113	06	Tronc	117	13	0	5 857
07	de 40 à 49 ans	248	31	0	12 745	07	Membres inf.(hors pieds)	304	15	0	15 152
08	de 50 à 59 ans	453	52	1	27 286	08	Pieds	62	3	0	2 195
09	de 60 à 64 ans	27	2	0	2 503	09	Localisations multiples	384	53	1	19 438
10	65 ans et plus	2	1	0	238	10	Siège interne	5	0	0	93
<u>REPARTITION SUIVANT LA NATIONALITE</u>						<u>REPARTITION SUIVANT L'ELEMENT MATERIEL</u>					
01	Non précisé	54	4	0	2 235	01	Accidents de plain-pied	548	42	1	29 928
02	France	1 074	107	1	56 349	02	Chutes avec dénivelation	121	11	0	5 818
03	Pays étrangers	10	1	0	414	03	Objets en cours de manip.	5	2	0	76
04	Union Européenne	2	0	0	48	04	Objets en cours de transport	0	0	0	0
<u>REPARTITION SUIVANT LE SEXE DE LA VICTIME</u>						<u>REPARTITION SUIVANT LA QUALIFICATION PROFESSIONNELLE</u>					
01	Sexe masculin	159	22	1	9 205	05	Objets en mvt accidentel	3	0	0	29
02	Sexe féminin	981	90	0	49 841	06	Appareils levage,manutention	0	0	0	0
<u>REPARTITION SUIVANT LA NATURE DES LESIONS</u>						<u>REPARTITION SUIVANT L'ELEMENT MATERIEL</u>					
01	Non précisé	55	10	1	2 699	07	Appareils levage,amarrage	0	0	0	0
02	Fracture,felure	86	14	0	12 001	08	Véhicules	408	53	0	19 707
03	Brulure	0	0	0	0	9 à 35	Machines	1	0	0	21
04	Gelure	0	0	0	0	36 à 99	Divers	54	4	0	3 467
05	Amputation	1	0	0	42						
06	Plaies(coupure...)	24	2	0	1 301						
07	Piqûre	0	0	0	0						
08	Contusion	368	33	0	13 228						
09	Inflammation	3	1	0	78						
10	Entorse	165	5	0	6 595						
11	Luxation	10	0	0	670						
12	Asphyxie	0	0	0	0						
13	Commotion	4	0	0	62						
14	Présence corps étrangers	1	0	0	18						
15	Hernie	0	0	0	0						
16	Douleur,lumbago...	170	7	0	7 052						
17	Intoxication	0	0	0	0						
18	Dermite	0	0	0	0						
19	Troubles visuels	0	0	0	0						
20	Troubles auditifs	0	0	0	0						
21	Déchirures musculaires	11	0	0	413						
22	Lésions nerveuses	0	0	0	0						
23	Autres lésions	158	32	0	11 754						
24	Divers	84	8	0	3 133						

ACCIDENTS DE TRAJET ANNEE 2010

N° Risque : 753BA

Caisses de retraites ne relevant pas de la législation sur les assurances

Nombre de salariés	29 460
Nombre d'accidents avec 1er règlement	209
Nombre de nouvelles incapacités permanentes	11
Nombre de décès	0
Nombre de journées perdues par I.T.	7 681

		Nombre d'accidents en 1er régl.	Nombre de nouvelles IP	Nombre de décès	Nombre de journées perdues			Nombre d'accidents en 1er régl.	Nombre de nouvelles IP	Nombre de décès	Nombre de journées perdues
<u>REPARTITION SUIVANT L'AGE DE LA VICTIME</u>						<u>REPARTITION SUIVANT LE SIEGE DES LESIONS</u>					
01	Non précisé	0	0	0	0	01	Non précisé	9	0	0	669
02	Moins de 20 ans	2	0	0	13	02	tête(hors yeux)	14	0	0	107
03	de 20 à 24 ans	7	0	0	76	03	Yeux	0	0	0	0
04	de 25 à 29 ans	32	0	0	631	04	Membres sup.(hors mains)	15	2	0	1 082
05	de 30 à 34 ans	21	1	0	601	05	Main	3	1	0	159
06	de 35 à 39 ans	26	4	0	1 295	06	Tronc	21	1	0	356
07	de 40 à 49 ans	49	3	0	1 751	07	Membres inf.(hors pieds)	59	1	0	1 168
08	de 50 à 59 ans	71	3	0	3 300	08	Pieds	9	1	0	980
09	de 60 à 64 ans	1	0	0	14	09	Localisations multiples	78	5	0	3 150
10	65 ans et plus	0	0	0	0	10	Siège interne	1	0	0	10
<u>REPARTITION SUIVANT LA NATIONALITE</u>						<u>REPARTITION SUIVANT L'ELEMENT MATERIEL</u>					
01	Non précisé	7	1	0	308	01	Accidents de plain-pied	91	3	0	3 482
02	France	194	10	0	7 219	02	Chutes avec dénivelation	31	2	0	1 403
03	Pays étrangers	7	0	0	149	03	Objets en cours de manip.	0	0	0	0
04	Union Européenne	1	0	0	5	04	Objets en cours de transport	0	0	0	0
<u>REPARTITION SUIVANT LE SEXE DE LA VICTIME</u>						<u>REPARTITION SUIVANT LA QUALIFICATION PROFESSIONNELLE</u>					
01	Sexe masculin	32	5	0	1 970	01	Non précisé	9	0	0	154
02	Sexe féminin	177	6	0	5 711	02	Cadres,tech,a.m.	62	4	0	2 459
<u>REPARTITION SUIVANT LA NATURE DES LESIONS</u>						<u>REPARTITION SUIVANT L'ELEMENT MATERIEL</u>					
01	Non précisé	12	0	0	779	05	Objets en mvt accidentel	0	0	0	0
02	Fracture,felure	20	3	0	1 809	06	Appareils levage,manutention	0	0	0	0
03	Brulure	0	0	0	0	07	Appareils levage,amarrage	0	0	0	0
04	Gelure	0	0	0	0	08	Véhicules	68	6	0	2 297
05	Amputation	0	0	0	0	9 à 35	Machines	0	0	0	0
06	Plaies(coupure...)	4	1	0	377	36 à 99	Divers	19	0	0	499
07	Piqûre	0	0	0	0						
08	Contusion	65	3	0	1 984						
09	Inflammation	0	0	0	0						
10	Entorse	30	1	0	456						
11	Luxation	0	0	0	0						
12	Asphyxie	0	0	0	0						
13	Commotion	1	0	0	10						
14	Présence corps étrangers	0	0	0	0						
15	Hernie	0	0	0	0						
16	Douleur,lumbago...	17	0	0	182						
17	Intoxication	0	0	0	0						
18	Dermite	0	0	0	0						
19	Troubles visuels	0	0	0	0						
20	Troubles auditifs	0	0	0	0						
21	Déchirures musculaires	2	0	0	10						
22	Lésions nerveuses	0	0	0	0						
23	Autres lésions	47	2	0	1 768						
24	Divers	11	1	0	306						

ACCIDENTS DE TRAJET ANNEE 2010

N° Risque : 753CD Couverture du risque chômage et autres garanties du maintien de revenu, y compris la Caisse nationale de surcompensation du bâtiment et des travaux publics

Nombre de salariés	2 267
Nombre d'accidents avec 1er règlement	14
Nombre de nouvelles incapacités permanentes	5
Nombre de décès	0
Nombre de journées perdues par I.T.	1 406

		Nombre d'accidents en 1er régl.	Nombre de nouvelles IP	Nombre de décès	Nombre de journées perdues			Nombre d'accidents en 1er régl.	Nombre de nouvelles IP	Nombre de décès	Nombre de journées perdues
<u>REPARTITION SUIVANT L'AGE DE LA VICTIME</u>						<u>REPARTITION SUIVANT LE SIEGE DES LESIONS</u>					
01	Non précisé	0	0	0	0	01	Non précisé	0	1	0	396
02	Moins de 20 ans	0	0	0	0	02	tête(hors yeux)	2	0	0	21
03	de 20 à 24 ans	0	0	0	76	03	Yeux	0	0	0	0
04	de 25 à 29 ans	2	0	0	7	04	Membres sup.(hors mains)	0	0	0	0
05	de 30 à 34 ans	3	0	0	693	05	Main	0	2	0	2
06	de 35 à 39 ans	3	0	0	103	06	Tronc	2	0	0	3
07	de 40 à 49 ans	2	1	0	236	07	Membres inf.(hors pieds)	4	1	0	489
08	de 50 à 59 ans	4	4	0	291	08	Pieds	0	0	0	0
09	de 60 à 64 ans	0	0	0	0	09	Localisations multiples	6	1	0	495
10	65 ans et plus	0	0	0	0	10	Siège interne	0	0	0	0
<u>REPARTITION SUIVANT LA NATIONALITE</u>						<u>REPARTITION SUIVANT L'ELEMENT MATERIEL</u>					
01	Non précisé	0	0	0	26	01	Accidents de plain-pied	2	1	0	105
02	France	14	4	0	1 378	02	Chutes avec dénivelation	0	0	0	0
03	Pays étrangers	0	1	0	2	03	Objets en cours de manip.	1	1	0	7
04	Union Européenne	0	0	0	0	04	Objets en cours de transport	0	0	0	0
<u>REPARTITION SUIVANT LE SEXE DE LA VICTIME</u>						<u>REPARTITION SUIVANT LA QUALIFICATION PROFESSIONNELLE</u>					
01	Sexe masculin	5	2	0	1 253	01	Non précisé	0	0	0	0
02	Sexe féminin	9	3	0	153	02	Cadres,tech,a.m.	5	3	0	254
<u>REPARTITION SUIVANT LA NATURE DES LESIONS</u>						<u>REPARTITION SUIVANT L'ELEMENT MATERIEL</u>					
01	Non précisé	0	2	0	182	05	Objets en mvt accidentel	0	0	0	0
02	Fracture,felure	1	1	0	441	06	Appareils levage,manutention	0	0	0	0
03	Brulure	0	0	0	0	07	Appareils levage,amarrage	0	0	0	0
04	Gelure	0	0	0	0	08	Véhicules	10	2	0	1 039
05	Amputation	0	0	0	0	9 à 35	Machines	0	0	0	0
06	Plaies(coupure...)	0	0	0	0	36 à 99	Divers	1	1	0	255
07	Piqûre	0	0	0	0						
08	Contusion	2	0	0	27						
09	Inflammation	0	0	0	0						
10	Entorse	0	0	0	0						
11	Luxation	0	0	0	0						
12	Asphyxie	0	0	0	0						
13	Commotion	0	0	0	0						
14	Présence corps étrangers	0	0	0	0						
15	Hernie	0	0	0	0						
16	Douleur,lumbago...	5	0	0	110						
17	Intoxication	0	0	0	0						
18	Dermite	0	0	0	0						
19	Troubles visuels	0	0	0	0						
20	Troubles auditifs	0	0	0	0						
21	Déchirures musculaires	1	1	0	7						
22	Lésions nerveuses	0	0	0	0						
23	Autres lésions	4	1	0	401						
24	Divers	1	0	0	238						

ACCIDENTS DE TRAJET ANNEE 2010

N° Risque : 801ZA

Personnel enseignant et administratif des établissements d'enseignement privés et des organismes de formation

Nombre de salariés	302 686
Nombre d'accidents avec 1er règlement	1 066
Nombre de nouvelles incapacités permanentes	100
Nombre de décès	4
Nombre de journées perdues par I.T.	58 523

		Nombre d'accidents en 1er régl.	Nombre de nouvelles IP	Nombre de décès	Nombre de journées perdues			Nombre d'accidents en 1er régl.	Nombre de nouvelles IP	Nombre de décès	Nombre de journées perdues
<u>REPARTITION SUIVANT L'AGE DE LA VICTIME</u>						<u>REPARTITION SUIVANT LE SIEGE DES LESIONS</u>					
01	Non précisé	0	0	0	0	01	Non précisé	63	4	0	3 297
02	Moins de 20 ans	19	3	0	1 198	02	tête(hors yeux)	93	7	0	2 532
03	de 20 à 24 ans	100	3	1	3 287	03	Yeux	1	0	0	6
04	de 25 à 29 ans	123	9	0	3 628	04	Membres sup.(hors mains)	114	25	0	8 132
05	de 30 à 34 ans	98	11	0	4 970	05	Main	26	2	0	1 062
06	de 35 à 39 ans	152	9	0	9 688	06	Tronc	127	10	0	5 734
07	de 40 à 49 ans	261	29	2	14 915	07	Membres inf.(hors pieds)	248	16	0	14 944
08	de 50 à 59 ans	266	28	1	17 700	08	Pieds	49	1	0	1 949
09	de 60 à 64 ans	41	7	0	2 625	09	Localisations multiples	340	35	4	20 624
10	65 ans et plus	6	1	0	512	10	Siège interne	5	0	0	243
<u>REPARTITION SUIVANT LA NATIONALITE</u>						<u>REPARTITION SUIVANT L'ELEMENT MATERIEL</u>					
01	Non précisé	84	7	0	4 686	01	Accidents de plain-pied	377	31	0	19 300
02	France	921	90	4	49 111	02	Chutes avec dénivelation	104	6	0	6 080
03	Pays étrangers	40	1	0	3 874	03	Objets en cours de manip.	4	0	0	38
04	Union Européenne	21	2	0	852	04	Objets en cours de transport	0	0	0	0
<u>REPARTITION SUIVANT LE SEXE DE LA VICTIME</u>						<u>REPARTITION SUIVANT LA QUALIFICATION PROFESSIONNELLE</u>					
01	Sexe masculin	268	29	3	19 838	01	Non précisé	48	3	0	2 420
02	Sexe féminin	798	71	1	38 685	02	Cadres,tech,a.m.	319	35	1	15 061
<u>REPARTITION SUIVANT LA NATURE DES LESIONS</u>						<u>REPARTITION SUIVANT L'ELEMENT MATERIEL</u>					
01	Non précisé	97	8	0	5 406	05	Objets en mvt accidentel	1	0	0	181
02	Fracture,felure	126	31	0	11 642	06	Appareils levage,manutention	0	0	0	0
03	Brulure	1	0	0	22	07	Appareils levage,amarrage	0	0	0	0
04	Gelure	0	0	0	0	08	Véhicules	525	58	4	28 396
05	Amputation	0	0	0	0	9 à 35	Machines	1	0	0	30
06	Plaies(coupure...)	24	1	0	403	36 à 99	Divers	54	5	0	4 498
07	Piqûre	0	0	0	0						
08	Contusion	285	22	0	13 154						
09	Inflammation	2	0	0	53						
10	Entorse	175	8	0	7 699						
11	Luxation	14	2	0	698						
12	Asphyxie	0	0	0	0						
13	Commotion	5	0	0	292						
14	Présence corps étrangers	0	0	0	0						
15	Hernie	0	0	0	0						
16	Douleur,lumbago...	119	2	0	4 120						
17	Intoxication	0	0	0	0						
18	Dermite	0	0	0	0						
19	Troubles visuels	0	0	0	0						
20	Troubles auditifs	0	0	0	0						
21	Déchirures musculaires	18	2	0	1 073						
22	Lésions nerveuses	0	0	0	0						
23	Autres lésions	166	23	3	12 645						
24	Divers	34	1	1	1 316						

ACCIDENTS DE TRAJET ANNEE 2010

N° Risque : 990ZA

Représentation diplomatique étrangère en France. Organismes internationaux. - Service des armées alliées

Nombre de salariés	6 500
Nombre d'accidents avec 1er règlement	30
Nombre de nouvelles incapacités permanentes	2
Nombre de décès	0
Nombre de journées perdues par I.T.	2 412

		Nombre d'accidents en 1er régl.	Nombre de nouvelles IP	Nombre de décès	Nombre de journées perdues			Nombre d'accidents en 1er régl.	Nombre de nouvelles IP	Nombre de décès	Nombre de journées perdues
<u>REPARTITION SUIVANT L'AGE DE LA VICTIME</u>						<u>REPARTITION SUIVANT LE SIEGE DES LESIONS</u>					
01	Non précisé	0	0	0	0	01	Non précisé	2	0	0	475
02	Moins de 20 ans	0	0	0	0	02	tête(hors yeux)	5	0	0	44
03	de 20 à 24 ans	0	0	0	0	03	Yeux	0	0	0	0
04	de 25 à 29 ans	2	0	0	5	04	Membres sup.(hors mains)	3	0	0	153
05	de 30 à 34 ans	4	0	0	469	05	Main	0	0	0	23
06	de 35 à 39 ans	0	0	0	138	06	Tronc	2	0	0	56
07	de 40 à 49 ans	7	1	0	608	07	Membres inf.(hors pieds)	5	1	0	473
08	de 50 à 59 ans	13	1	0	980	08	Pieds	1	0	0	25
09	de 60 à 64 ans	4	0	0	212	09	Localisations multiples	12	1	0	1 163
10	65 ans et plus	0	0	0	0	10	Siège interne	0	0	0	0
<u>REPARTITION SUIVANT LA NATIONALITE</u>						<u>REPARTITION SUIVANT L'ELEMENT MATERIEL</u>					
01	Non précisé	3	0	0	491	01	Accidents de plain-pied	6	0	0	704
02	France	19	1	0	714	02	Chutes avec dénivelation	5	0	0	180
03	Pays étrangers	7	1	0	1 206	03	Objets en cours de manip.	0	0	0	0
04	Union Européenne	1	0	0	1	04	Objets en cours de transport	0	0	0	0
<u>REPARTITION SUIVANT LE SEXE DE LA VICTIME</u>						<u>REPARTITION SUIVANT LA QUALIFICATION PROFESSIONNELLE</u>					
01	Sexe masculin	10	1	0	1 311	01	Non précisé	2	0	0	128
02	Sexe féminin	20	1	0	1 101	02	Cadres,tech,a.m.	6	0	0	410
<u>REPARTITION SUIVANT LA NATURE DES LESIONS</u>						<u>REPARTITION SUIVANT LA QUALIFICATION PROFESSIONNELLE</u>					
01	Non précisé	4	0	0	645	03	Employés	18	0	0	972
02	Fracture,felure	4	1	0	516	04	Apprentis	0	0	0	0
03	Brulure	0	0	0	0	05	Elèves	0	0	0	0
04	Gelure	0	0	0	0	06	Ouvriers non qualifiés	2	2	0	790
05	Amputation	0	0	0	0	07	Ouvriers qualifiés	1	0	0	76
06	Plaies(coupure...)	0	0	0	0	08	Divers	1	0	0	36
07	Piqûre	0	0	0	0	<u>REPARTITION SUIVANT LA NATURE DES LESIONS</u>					
08	Contusion	8	0	0	229	01	Non précisé	4	0	0	645
09	Inflammation	0	0	0	0	02	Fracture,felure	4	1	0	516
10	Entorse	5	0	0	120	03	Brulure	0	0	0	0
11	Luxation	0	0	0	0	04	Gelure	0	0	0	0
12	Asphyxie	0	0	0	0	05	Amputation	0	0	0	0
13	Commotion	0	0	0	0	06	Plaies(coupure...)	0	0	0	0
14	Présence corps étrangers	0	0	0	0	07	Piqûre	0	0	0	0
15	Hernie	0	0	0	0	08	Contusion	8	0	0	229
16	Douleur,lumbago...	2	0	0	14	09	Inflammation	0	0	0	0
17	Intoxication	0	0	0	0	10	Entorse	5	0	0	120
18	Dermite	0	0	0	0	11	Luxation	0	0	0	0
19	Troubles visuels	0	0	0	0	12	Asphyxie	0	0	0	0
20	Troubles auditifs	0	0	0	0	13	Commotion	0	0	0	0
21	Déchirures musculaires	0	0	0	0	14	Présence corps étrangers	0	0	0	0
22	Lésions nerveuses	0	0	0	0	15	Hernie	0	0	0	0
23	Autres lésions	7	1	0	888	16	Douleur,lumbago...	2	0	0	14
24	Divers	0	0	0	0	17	Intoxication	0	0	0	0
						18	Dermite	0	0	0	0
						19	Troubles visuels	0	0	0	0
						20	Troubles auditifs	0	0	0	0
						21	Déchirures musculaires	0	0	0	0
						22	Lésions nerveuses	0	0	0	0
						23	Autres lésions	7	1	0	888
						24	Divers	0	0	0	0