




Risque trajet 2010 : statistiques de sinistralité du CTN I par numéro de risque

Activités de services 2

[En cours de rédaction]
Version pour validation technique : [Document de travail]
En cours d'examen pour validation technique : [En cours de validation]
Validé techniquement : [Validé]
Version de référence pour publication : [En vigueur]

Etude 2011-178-CTN I  novembre 2011

Caisse nationale de l'assurance maladie des travailleurs salariés
[Direction des Risques Professionnels](#) - Mission Statistiques - PJ / SF

 CNAMTS / DRP	Risque trajet 2010 : statistiques de sinistralité du CTN I par numéro de risque	2011-178-CTN I
		Page 2 / 4
		2011-11-08

Ce document présente sous forme de fiches, les statistiques de sinistralité¹ des accidents de trajet dans le cadre du Régime Général, pour l'année 2010. Il est organisé en trois parties. Après cette introduction, on trouvera :

- la liste des numéros de risques du Comité Technique National I (CTN I) au sens de [l'arrêté du 22 décembre 2000](#), et leurs libellés,
- suivie des fiches de sinistralité proprement dites.

Il est rappelé que les seuls accidents de trajet dont il est tenu compte dans les statistiques de sinistralité, désignés par le terme "accidents en premier règlement"², sont les accidents ayant entraîné l'imputation au compte employeur d'un 1^{er} règlement :

- d'indemnité journalière, correspondant à un arrêt de travail d'au moins 24 heures, en sus du jour au cours duquel le sinistre est survenu,
- d'indemnité en capital ou d'un capital rente, correspondant à la réparation d'une incapacité permanente (I.P.),
- ou d'un capital décès, consécutif à un sinistre mortel.

Par le terme "nouvelles incapacités permanentes (I.P.)"³, on entend un accident ayant entraîné la reconnaissance d'une incapacité permanente.

Les accidents ayant entraîné une incapacité permanente partielle inférieure à 10% font l'objet d'une indemnisation sous forme d'une "indemnité en capital" dont la valeur est fonction du taux d'incapacité permanente partielle (cf. décret n° 86-1156 du 27 octobre 1986) : le coût de ces incapacités permanentes est inscrit en statistique pour l'année au cours de laquelle lesdites indemnités en capital ont été versées.

En ce qui concerne les incapacités permanentes partielles supérieures ou égales à 10%, les capitaux représentatifs des rentes attribuées sont pris en compte dans les résultats de l'année de la notification de la rente à la victime.

Dans le cas des accidents mortels, l'année de prise en charge est celle au cours de laquelle le caractère professionnel de l'accident ayant provoqué le décès a été reconnu.

En ce qui concerne les décès, les cas pris en compte dans les présentes statistiques sont uniquement ceux pour lesquels la mort est intervenue avant consolidation, c'est-à-dire avant fixation d'un taux d'incapacité permanente et liquidation d'une rente ; les décès survenant après consolidation n'apparaissent pas dans ces données.

Les statistiques de sinistralité des accidents de trajet se présentent comme une suite de fiches, la première faisant état de la sinistralité de l'ensemble des activités du Comité Technique National (CTN) et les suivantes, de chacun des numéros de risque du CTN.


On y trouve en première partie, les indications suivantes :

- Nombre de salariés
- Nombre d'accidents avec 1^{er} règlement
- Nombre de nouvelles incapacités permanentes
- Nombre de décès
- Nombre de journées perdues par I.T.

¹ Ces statistiques sont aussi appelées "statistiques technologiques" dans d'autres brochures ou publications antérieures.

² Les « sinistres avec 1^{er} règlement » sont aussi appelés « sinistres avec arrêt » dans d'autres brochures.

³ Les « nouvelles incapacités permanentes » sont aussi appelées « accidents avec I.P » dans d'autres brochures.


 CNAMTS / DRP	Risque trajet 2010 : statistiques de sinistralité du CTN I par numéro de risque	2011-178-CTN I
		Page 3 / 4
		2011-11-08

Puis, la répartition des accidents en 1^{er} règlement, des nouvelles incapacités permanentes (I.P.), des décès et des journées perdues par incapacité temporaire (I.T.) est donnée suivant : le sexe, l'âge, la nationalité et la qualification professionnelle de la victime, ainsi que la nature des lésions, le siège des lésions et l'élément matériel à l'origine de l'accident.

Les résultats ne comprennent pas les sinistres des catégories suivantes : bureaux, sièges sociaux et autres catégories professionnelles particulières.

Liste des numéros de risques du Comité Technique National I – Activités de services II

CTN	Libellé CTN résumé	Risque	Libellé risque
I	Activités de services II	745BA	Travail temporaire : personnel de bureau, y compris le personnel spécialisé en informatique
I	Activités de services II	745BB	Travail temporaire : personnel paramédical
I	Activités de services II	745BC	Personnel permanent des entreprises de travail temporaire
I	Activités de services II	745BD	Toutes catégories de personnel de travail temporaire
I	Activités de services II	746ZA	Agences privées de recherches, entreprises de surveillance (sans transports de fonds)
I	Activités de services II	747ZC	Services de nettoyage de locaux et d'objets divers
I	Activités de services II	747ZD	Activités de désinfection, de désinsectisation et de dératisation
I	Activités de services II	748DA	Entreprises de conditionnement non spécialisées
I	Activités de services II	748KC	Travaux à façon divers sauf la location de brevets, entreposage d'archives d'entreprises (y compris la consultation d'archives). Ionisation de produits divers
I	Activités de services II	851AA	Etablissements de soins privés : cliniques générales ou spécialisées, établissements hospitaliers, généraux ou spécialisés, dispensaires, etc.
I	Activités de services II	851CA	Cabinets de médecin
I	Activités de services II	851CB	Médecine systématique et de dépistage (y compris les centres interentreprises de médecine du travail)
I	Activités de services II	851EA	Cabinets dentaires
I	Activités de services II	851GA	Cabinets d'auxiliaires médicaux
I	Activités de services II	851KA	Laboratoires d'analyses médicales extrahospitaliers
I	Activités de services II	851LA	Centres de transfusion sanguine et banques d'organes
I	Activités de services II	852ZA	Vétérinaires. - Cliniques vétérinaires
I	Activités de services II	853AA	Action sociale sous toutes ses formes, y compris garderies, haltes-garderies, centres de réadaptation fonctionnelle et rééducation professionnelle et des établissements ou services d'aide par le travail (personnel administratif et enseignant)
I	Activités de services II	853HA	Stagiaires des centres de formation professionnelle, de réadaptation fonctionnelle, de rééducation professionnelle
I	Activités de services II	853HB	Travailleurs handicapés des établissements ou services d'aide par le travail
I	Activités de services II	853KD	Association intermédiaire (personnes dépourvues d'emploi et mises à disposition pour une durée supérieure à celle prévue à l'article D. 241-6 du code de la sécurité sociale)

 l'Assurance Maladie RISQUES PROFESSIONNELS CNAMTS / DRP	Risque trajet 2010 : statistiques de sinistralité du CTN I par numéro de risque	2011-178-CTN I
		Page 4 / 4
		2011-11-08

CTN	Libellé CTN résumé	Risque	Libellé risque
I	Activités de services II	911AB	Caisses de congés payés (en ce qui concerne le personnel qu'elles emploient)
I	Activités de services II	911AC	Ordres, syndicats et organisations professionnels d'employeurs et de non-salariés
I	Activités de services II	911AD	Organisations économiques
I	Activités de services II	912ZA	Syndicats de salariés
I	Activités de services II	913AA	Organisations religieuses, philosophiques et politiques
I	Activités de services II	913EA	Associations culturelles et socio-éducatives ne gérant pas d'équipements
I	Activités de services II	913EB	Autres services fournis à la collectivité
I	Activités de services II	930DA	Coiffure. - Travail du cheveu. - Fabrication de postiches
I	Activités de services II	930EA	Esthétique corporelle
I	Activités de services II	930KA	Autres instituts pour la santé (établissements thermaux, etc.)
I	Activités de services II	930NA	Services personnels divers (autre que 93.0NB)
I	Activités de services II	930NB	Cabinets de graphologie, agences matrimoniales

ACCIDENTS DE TRAJET ANNEE 2010

CTN : I

Activités de services II [travail temporaire, action sociale, santé, nettoyage...]

Nombre de salariés	3 107 173
Nombre d'accidents avec 1er règlement	24 246
Nombre de nouvelles incapacités permanentes	1 842
Nombre de décès	79
Nombre de journées perdues par I.T.	1 604 606

		Nombre d'accidents en 1er règl.	Nombre de nouvelles IP	Nombre de décès	Nombre de journées perdues			Nombre d'accidents en 1er règl.	Nombre de nouvelles IP	Nombre de décès	Nombre de journées perdues
<u>REPARTITION SUIVANT L'AGE DE LA VICTIME</u>						<u>REPARTITION SUIVANT LE SIEGE DES LESIONS</u>					
01	Non précisé	0	0	0	0	01	Non précisé	1 314	123	34	94 073
02	Moins de 20 ans	1 124	40	11	44 460	02	tête(hors yeux)	2 303	141	3	91 767
03	de 20 à 24 ans	4 003	144	20	175 305	03	Yeux	45	2	0	763
04	de 25 à 29 ans	3 513	153	15	175 817	04	Membres sup.(hors mains)	2 590	277	0	217 708
05	de 30 à 34 ans	2 759	158	9	171 084	05	Main	921	50	0	48 203
06	de 35 à 39 ans	2 807	204	8	195 725	06	Tronc	2 994	166	0	148 044
07	de 40 à 49 ans	5 414	561	9	438 739	07	Membres inf.(hors pieds)	5 712	344	0	404 027
08	de 50 à 59 ans	4 135	507	6	365 856	08	Pieds	989	56	0	58 697
09	de 60 à 64 ans	445	69	0	34 668	09	Localisations multiples	7 245	672	34	529 552
10	65 ans et plus	46	6	1	2 952	10	Siège interne	133	11	8	11 772
<u>REPARTITION SUIVANT LA NATIONALITE</u>						<u>REPARTITION SUIVANT L'ELEMENT MATERIEL</u>					
01	Non précisé	1 272	101	3	89 023	01	Accidents de plain-pied	7 563	456	3	478 783
02	France	20 753	1 530	73	1 318 663	02	Chutes avec dénivelation	2 310	139	0	154 948
03	Pays étrangers	1 901	177	1	167 451	03	Objets en cours de manip.	114	6	0	8 395
04	Union Européenne	320	34	2	29 469	04	Objets en cours de transport	9	1	0	911
<u>REPARTITION SUIVANT LE SEXE DE LA VICTIME</u>						<u>REPARTITION SUIVANT L'ELEMENT MATERIEL</u>					
01	Sexe masculin	7 452	620	51	568 035	05	Objets en mvt accidentel	28	7	0	2 602
02	Sexe féminin	16 794	1 222	28	1 036 571	06	Appareils levage,manutention	10	1	0	708
<u>REPARTITION SUIVANT LA QUALIFICATION PROFESSIONNELLE</u>						<u>REPARTITION SUIVANT L'ELEMENT MATERIEL</u>					
01	Non précisé	721	42	2	47 278	07	Appareils levage,amarrage	2	0	0	16
02	Cadres,tech,a.m.	2 172	184	4	104 980	08	Véhicules	13 015	1 155	65	875 625
03	Employés	10 097	685	19	611 534	9 à 35	Machines	33	2	0	2 560
04	Apprentis	401	16	3	12 671	36 à 99	Divers	1 162	75	11	80 058
05	Elèves	26	10	0	1 932						
06	Ouvriers non qualifiés	7 585	622	25	558 970						
07	Ouvriers qualifiés	2 412	219	22	205 152						
08	Divers	832	64	4	62 089						
<u>REPARTITION SUIVANT LA NATURE DES LESIONS</u>											
01	Non précisé	2 343	186	31	164 431						
02	Fracture,felure	1 912	391	0	307 588						
03	Brulure	71	1	0	2 662						
04	Gelure	0	0	0	2						
05	Amputation	3	2	0	1 127						
06	Plaies(coupure...)	730	36	0	26 695						
07	Piqûre	4	1	0	28						
08	Contusion	7 102	413	2	358 898						
09	Inflammation	56	1	0	2 797						
10	Entorse	3 436	146	0	177 045						
11	Luxation	246	16	0	18 898						
12	Asphyxie	0	0	0	0						
13	Commotion	60	5	0	3 823						
14	Présence corps étrangers	16	0	0	232						
15	Hernie	2	1	0	109						
16	Douleur,lumbago...	3 902	212	0	192 394						
17	Intoxication	1	0	0	4						
18	Dermite	0	0	0	365						
19	Troubles visuels	1	1	0	258						
20	Troubles auditifs	1	0	0	1						
21	Déchirures musculaires	301	19	0	21 423						
22	Lésions nerveuses	20	1	0	1 216						
23	Autres lésions	3 257	366	22	278 755						
24	Divers	782	44	24	45 855						

ACCIDENTS DE TRAJET ANNEE 2010

N° Risque : 745BA

Travail temporaire : personnel de bureau, y compris le personnel spécialisé en informatique

Nombre de salariés	21 795
Nombre d'accidents avec 1er règlement	115
Nombre de nouvelles incapacités permanentes	8
Nombre de décès	0
Nombre de journées perdues par I.T.	5 115

		Nombre d'accidents en 1er régl.	Nombre de nouvelles IP	Nombre de décès	Nombre de journées perdues			Nombre d'accidents en 1er régl.	Nombre de nouvelles IP	Nombre de décès	Nombre de journées perdues
<u>REPARTITION SUIVANT L'AGE DE LA VICTIME</u>						<u>REPARTITION SUIVANT LE SIEGE DES LESIONS</u>					
01	Non précisé	0	0	0	0	01	Non précisé	7	0	0	911
02	Moins de 20 ans	0	1	0	0	02	tête(hors yeux)	13	2	0	151
03	de 20 à 24 ans	32	1	0	1 153	03	Yeux	0	0	0	0
04	de 25 à 29 ans	28	1	0	1 008	04	Membres sup.(hors mains)	5	0	0	85
05	de 30 à 34 ans	18	1	0	523	05	Main	3	1	0	353
06	de 35 à 39 ans	13	1	0	411	06	Tronc	16	0	0	583
07	de 40 à 49 ans	16	0	0	1 229	07	Membres inf.(hors pieds)	32	3	0	1 193
08	de 50 à 59 ans	7	3	0	787	08	Pieds	2	0	0	270
09	de 60 à 64 ans	1	0	0	4	09	Localisations multiples	36	2	0	1 562
10	65 ans et plus	0	0	0	0	10	Siège interne	1	0	0	7
<u>REPARTITION SUIVANT LA NATIONALITE</u>						<u>REPARTITION SUIVANT L'ELEMENT MATERIEL</u>					
01	Non précisé	6	0	0	298	01	Accidents de plain-pied	24	3	0	1 461
02	France	108	8	0	4 810	02	Chutes avec dénivelation	18	0	0	748
03	Pays étrangers	1	0	0	7	03	Objets en cours de manip.	0	0	0	0
04	Union Européenne	0	0	0	0	04	Objets en cours de transport	0	0	0	0
<u>REPARTITION SUIVANT LE SEXE DE LA VICTIME</u>						<u>REPARTITION SUIVANT LA QUALIFICATION PROFESSIONNELLE</u>					
01	Sexe masculin	25	1	0	814	01	Non précisé	5	1	0	221
02	Sexe féminin	90	7	0	4 301	02	Cadres,tech,a.m.	15	1	0	919
<u>REPARTITION SUIVANT LA NATURE DES LESIONS</u>						<u>REPARTITION SUIVANT L'ELEMENT MATERIEL</u>					
01	Non précisé	8	0	0	921	05	Objets en mvt accidentel	0	0	0	0
02	Fracture,felure	7	0	0	613	06	Appareils levage,manutention	0	0	0	0
03	Brulure	0	0	0	0	07	Appareils levage,amarrage	0	0	0	0
04	Gelure	0	0	0	0	08	Véhicules	65	5	0	2 243
05	Amputation	0	0	0	0	9 à 35	Machines	0	0	0	0
06	Plaies(coupure...)	2	0	0	58	36 à 99	Divers	8	0	0	663
07	Piqûre	0	0	0	0						
08	Contusion	49	1	0	2 083						
09	Inflammation	0	0	0	0						
10	Entorse	19	3	0	810						
11	Luxation	2	2	0	81						
12	Asphyxie	0	0	0	0						
13	Commotion	0	0	0	0						
14	Présence corps étrangers	0	0	0	0						
15	Hernie	0	0	0	0						
16	Douleur,lumbago...	14	1	0	203						
17	Intoxication	0	0	0	0						
18	Dermite	0	0	0	0						
19	Troubles visuels	0	0	0	0						
20	Troubles auditifs	0	0	0	0						
21	Déchirures musculaires	1	0	0	3						
22	Lésions nerveuses	0	0	0	0						
23	Autres lésions	12	1	0	338						
24	Divers	1	0	0	5						

ACCIDENTS DE TRAJET ANNEE 2010

N° Risque : 745BB

Travail temporaire : personnel paramédical

Nombre de salariés	10 978
Nombre d'accidents avec 1er règlement	91
Nombre de nouvelles incapacités permanentes	8
Nombre de décès	0
Nombre de journées perdues par I.T.	4 944

		Nombre d'accidents en 1er régl.	Nombre de nouvelles IP	Nombre de décès	Nombre de journées perdues			Nombre d'accidents en 1er régl.	Nombre de nouvelles IP	Nombre de décès	Nombre de journées perdues
<u>REPARTITION SUIVANT L'AGE DE LA VICTIME</u>						<u>REPARTITION SUIVANT LE SIEGE DES LESIONS</u>					
01	Non précisé	0	0	0	0	01	Non précisé	2	0	0	383
02	Moins de 20 ans	0	0	0	0	02	tête(hors yeux)	14	0	0	168
03	de 20 à 24 ans	22	1	0	218	03	Yeux	0	0	0	0
04	de 25 à 29 ans	18	1	0	1 047	04	Membres sup.(hors mains)	7	1	0	528
05	de 30 à 34 ans	14	3	0	541	05	Main	3	0	0	129
06	de 35 à 39 ans	14	2	0	887	06	Tronc	15	1	0	392
07	de 40 à 49 ans	11	0	0	903	07	Membres inf.(hors pieds)	12	0	0	835
08	de 50 à 59 ans	11	1	0	1 030	08	Pieds	3	1	0	629
09	de 60 à 64 ans	1	0	0	318	09	Localisations multiples	35	5	0	1 880
10	65 ans et plus	0	0	0	0	10	Siège interne	0	0	0	0
<u>REPARTITION SUIVANT LA NATIONALITE</u>						<u>REPARTITION SUIVANT L'ELEMENT MATERIEL</u>					
01	Non précisé	1	0	0	35	01	Accidents de plain-pied	12	1	0	815
02	France	86	8	0	4 645	02	Chutes avec dénivelation	7	1	0	266
03	Pays étrangers	2	0	0	158	03	Objets en cours de manip.	0	0	0	0
04	Union Européenne	2	0	0	106	04	Objets en cours de transport	0	0	0	0
<u>REPARTITION SUIVANT LE SEXE DE LA VICTIME</u>						<u>REPARTITION SUIVANT LA QUALIFICATION PROFESSIONNELLE</u>					
01	Sexe masculin	13	2	0	929	01	Non précisé	1	0	0	35
02	Sexe féminin	78	6	0	4 015	02	Cadres,tech,a.m.	41	4	0	2 544
<u>REPARTITION SUIVANT LA NATURE DES LESIONS</u>						<u>REPARTITION SUIVANT L'ELEMENT MATERIEL</u>					
01	Non précisé	4	0	0	416	03	Employés	44	4	0	2 166
02	Fracture,felure	6	1	0	665	04	Apprentis	0	0	0	0
03	Brulure	0	0	0	0	05	Elèves	0	0	0	0
04	Gelure	0	0	0	0	06	Ouvriers non qualifiés	2	0	0	18
05	Amputation	0	0	0	0	07	Ouvriers qualifiés	2	0	0	175
06	Plaies(coupure...)	1	0	0	15	08	Divers	1	0	0	6
07	Piqûre	0	0	0	0	<u>REPARTITION SUIVANT L'ELEMENT MATERIEL</u>					
08	Contusion	38	4	0	1 783	01	Accidents de plain-pied	12	1	0	815
09	Inflammation	0	0	0	243	02	Chutes avec dénivelation	7	1	0	266
10	Entorse	12	0	0	458	03	Objets en cours de manip.	0	0	0	0
11	Luxation	0	0	0	0	04	Objets en cours de transport	0	0	0	0
12	Asphyxie	0	0	0	0	05	Objets en mvt accidentel	0	0	0	0
13	Commotion	1	0	0	10	06	Appareils levage,manutention	0	0	0	0
14	Présence corps étrangers	0	0	0	0	07	Appareils levage,amarrage	0	0	0	0
15	Hernie	0	0	0	0	08	Véhicules	66	6	0	3 082
16	Douleur,lumbago...	16	0	0	325	9 à 35	Machines	0	0	0	0
17	Intoxication	0	0	0	0	36 à 99	Divers	6	0	0	781
18	Dermite	0	0	0	0						
19	Troubles visuels	0	0	0	0						
20	Troubles auditifs	0	0	0	0						
21	Déchirures musculaires	0	0	0	0						
22	Lésions nerveuses	0	0	0	0						
23	Autres lésions	13	3	0	1 029						
24	Divers	0	0	0	0						

ACCIDENTS DE TRAJET ANNEE 2010

N° Risque : 745BC

Personnel permanent des entreprises de travail temporaire

Nombre de salariés	31 708
Nombre d'accidents avec 1er règlement	131
Nombre de nouvelles incapacités permanentes	9
Nombre de décès	0
Nombre de journées perdues par I.T.	7 067

		Nombre d'accidents en 1er régl.	Nombre de nouvelles IP	Nombre de décès	Nombre de journées perdues			Nombre d'accidents en 1er régl.	Nombre de nouvelles IP	Nombre de décès	Nombre de journées perdues
<u>REPARTITION SUIVANT L'AGE DE LA VICTIME</u>						<u>REPARTITION SUIVANT LE SIEGE DES LESIONS</u>					
01	Non précisé	0	0	0	0	01	Non précisé	4	0	0	495
02	Moins de 20 ans	2	0	0	16	02	tête(hors yeux)	12	0	0	404
03	de 20 à 24 ans	28	1	0	565	03	Yeux	0	0	0	0
04	de 25 à 29 ans	29	0	0	1 114	04	Membres sup.(hors mains)	18	1	0	836
05	de 30 à 34 ans	24	2	0	1 163	05	Main	4	0	0	449
06	de 35 à 39 ans	15	0	0	860	06	Tronc	17	4	0	776
07	de 40 à 49 ans	25	4	0	2 074	07	Membres inf.(hors pieds)	28	2	0	1 650
08	de 50 à 59 ans	8	2	0	1 275	08	Pieds	4	0	0	138
09	de 60 à 64 ans	0	0	0	0	09	Localisations multiples	44	2	0	2 141
10	65 ans et plus	0	0	0	0	10	Siège interne	0	0	0	178
<u>REPARTITION SUIVANT LA NATIONALITE</u>						<u>REPARTITION SUIVANT L'ELEMENT MATERIEL</u>					
01	Non précisé	5	0	0	503	01	Accidents de plain-pied	40	2	0	1 970
02	France	123	8	0	6 423	02	Chutes avec dénivelation	11	1	0	233
03	Pays étrangers	2	1	0	130	03	Objets en cours de manip.	0	0	0	0
04	Union Européenne	1	0	0	11	04	Objets en cours de transport	0	0	0	0
<u>REPARTITION SUIVANT LE SEXE DE LA VICTIME</u>						<u>REPARTITION SUIVANT LA QUALIFICATION PROFESSIONNELLE</u>					
01	Sexe masculin	37	3	0	2 670	01	Non précisé	4	0	0	202
02	Sexe féminin	94	6	0	4 397	02	Cadres,tech,a.m.	40	4	0	2 464
<u>REPARTITION SUIVANT LA NATURE DES LESIONS</u>						<u>REPARTITION SUIVANT L'ELEMENT MATERIEL</u>					
01	Non précisé	9	0	0	1 053	05	Objets en mvt accidentel	0	0	0	0
02	Fracture,felure	12	3	0	2 190	06	Appareils levage,manutention	0	0	0	0
03	Brulure	1	0	0	13	07	Appareils levage,amarrage	0	0	0	0
04	Gelure	0	0	0	0	08	Véhicules	75	6	0	4 569
05	Amputation	0	0	0	0	9 à 35	Machines	0	0	0	0
06	Plaies(coupure...)	3	1	0	12	36 à 99	Divers	5	0	0	295
07	Piqûre	1	0	0	10						
08	Contusion	39	2	0	977						
09	Inflammation	0	0	0	0						
10	Entorse	21	1	0	1 136						
11	Luxation	3	0	0	33						
12	Asphyxie	0	0	0	0						
13	Commotion	0	0	0	0						
14	Présence corps étrangers	0	0	0	0						
15	Hernie	0	0	0	0						
16	Douleur,lumbago...	17	1	0	644						
17	Intoxication	0	0	0	0						
18	Dermite	0	0	0	0						
19	Troubles visuels	0	0	0	0						
20	Troubles auditifs	0	0	0	0						
21	Déchirures musculaires	3	0	0	13						
22	Lésions nerveuses	0	0	0	0						
23	Autres lésions	16	1	0	774						
24	Divers	6	0	0	212						

ACCIDENTS DE TRAJET ANNEE 2010

N° Risque : 745BD

Toutes catégories de personnel de travail temporaire

Nombre de salariés	693 819
Nombre d'accidents avec 1er règlement	4 163
Nombre de nouvelles incapacités permanentes	373
Nombre de décès	36
Nombre de journées perdues par I.T.	317 023

		Nombre d'accidents en 1er régl.	Nombre de nouvelles IP	Nombre de décès	Nombre de journées perdues			Nombre d'accidents en 1er régl.	Nombre de nouvelles IP	Nombre de décès	Nombre de journées perdues
<u>REPARTITION SUIVANT L'AGE DE LA VICTIME</u>						<u>REPARTITION SUIVANT LE SIEGE DES LESIONS</u>					
01	Non précisé	0	0	0	0	01	Non précisé	215	21	14	16 379
02	Moins de 20 ans	327	15	4	16 251	02	tête(hors yeux)	442	35	2	19 232
03	de 20 à 24 ans	1 198	54	12	61 654	03	Yeux	11	0	0	193
04	de 25 à 29 ans	867	63	7	53 710	04	Membres sup.(hors mains)	525	50	0	39 759
05	de 30 à 34 ans	552	47	5	47 086	05	Main	221	14	0	13 184
06	de 35 à 39 ans	464	52	3	44 530	06	Tronc	510	40	0	28 060
07	de 40 à 49 ans	548	92	4	62 771	07	Membres inf.(hors pieds)	886	68	0	78 223
08	de 50 à 59 ans	187	45	1	28 115	08	Pieds	169	16	0	11 270
09	de 60 à 64 ans	15	4	0	2 519	09	Localisations multiples	1 156	127	15	107 881
10	65 ans et plus	5	1	0	387	10	Siège interne	28	2	5	2 842
<u>REPARTITION SUIVANT LA NATIONALITE</u>						<u>REPARTITION SUIVANT L'ELEMENT MATERIEL</u>					
01	Non précisé	117	10	0	9 802	01	Accidents de plain-pied	636	37	0	44 726
02	France	3 728	323	35	273 922	02	Chutes avec dénivelation	254	16	0	18 652
03	Pays étrangers	265	33	0	26 799	03	Objets en cours de manip.	23	2	0	2 195
04	Union Européenne	53	7	1	6 500	04	Objets en cours de transport	3	0	0	30
<u>REPARTITION SUIVANT LE SEXE DE LA VICTIME</u>						<u>REPARTITION SUIVANT LA QUALIFICATION PROFESSIONNELLE</u>					
01	Sexe masculin	2 952	265	34	245 954	01	Non précisé	98	3	0	8 552
02	Sexe féminin	1 211	108	2	71 069	02	Cadres,tech,a.m.	109	16	0	5 720
<u>REPARTITION SUIVANT LA NATURE DES LESIONS</u>						<u>REPARTITION SUIVANT L'ELEMENT MATERIEL</u>					
01	Non précisé	348	37	12	27 799	05	Objets en mvt accidentel	5	1	0	400
02	Fracture,felure	388	94	0	78 910	06	Appareils levage,manutention	3	1	0	467
03	Brulure	27	1	0	1 105	07	Appareils levage,amarrage	0	0	0	0
04	Gelure	0	0	0	0	08	Véhicules	3 075	306	33	239 482
05	Amputation	0	2	0	349	9 à 35	Machines	7	0	0	809
06	Plaies(coupure...)	221	10	0	8 809	36 à 99	Divers	157	10	3	10 262
07	Piqûre	0	0	0	0						
08	Contusion	1 306	80	1	62 272						
09	Inflammation	14	0	0	671						
10	Entorse	452	19	0	27 389						
11	Luxation	52	3	0	2 620						
12	Asphyxie	0	0	0	0						
13	Commotion	7	1	0	886						
14	Présence corps étrangers	3	0	0	15						
15	Hernie	0	0	0	0						
16	Douleur,lumbago...	671	32	0	31 003						
17	Intoxication	0	0	0	0						
18	Dermite	0	0	0	0						
19	Troubles visuels	0	0	0	91						
20	Troubles auditifs	0	0	0	0						
21	Déchirures musculaires	43	7	0	3 697						
22	Lésions nerveuses	4	1	0	60						
23	Autres lésions	512	77	10	63 788						
24	Divers	115	9	13	7 559						

ACCIDENTS DE TRAJET ANNEE 2010

N° Risque : 746ZA

Agences privées de recherches, entreprises de surveillance (sans transports de fonds)

Nombre de salariés	147 053
Nombre d'accidents avec 1er règlement	1 147
Nombre de nouvelles incapacités permanentes	79
Nombre de décès	7
Nombre de journées perdues par I.T.	99 425

		Nombre d'accidents en 1er régl.	Nombre de nouvelles IP	Nombre de décès	Nombre de journées perdues			Nombre d'accidents en 1er régl.	Nombre de nouvelles IP	Nombre de décès	Nombre de journées perdues
<u>REPARTITION SUIVANT L'AGE DE LA VICTIME</u>						<u>REPARTITION SUIVANT LE SIEGE DES LESIONS</u>					
01	Non précisé	0	0	0	0	01	Non précisé	88	8	4	8 198
02	Moins de 20 ans	20	0	0	1 452	02	tête(hors yeux)	86	3	0	5 194
03	de 20 à 24 ans	183	9	1	15 177	03	Yeux	4	0	0	19
04	de 25 à 29 ans	216	9	2	15 103	04	Membres sup.(hors mains)	85	7	0	7 676
05	de 30 à 34 ans	219	15	2	19 720	05	Main	43	3	0	2 719
06	de 35 à 39 ans	154	11	1	15 190	06	Tronc	131	7	0	8 211
07	de 40 à 49 ans	236	24	1	23 471	07	Membres inf.(hors pieds)	273	20	0	26 509
08	de 50 à 59 ans	101	9	0	8 301	08	Pieds	38	2	0	2 382
09	de 60 à 64 ans	17	2	0	970	09	Localisations multiples	393	28	2	37 347
10	65 ans et plus	1	0	0	41	10	Siège interne	6	1	1	1 170
<u>REPARTITION SUIVANT LA NATIONALITE</u>						<u>REPARTITION SUIVANT L'ELEMENT MATERIEL</u>					
01	Non précisé	78	5	0	5 972	01	Accidents de plain-pied	243	10	0	17 765
02	France	930	71	7	78 582	02	Chutes avec dénivelation	157	7	0	12 236
03	Pays étrangers	130	3	0	14 016	03	Objets en cours de manip.	4	0	0	799
04	Union Européenne	9	0	0	855	04	Objets en cours de transport	0	0	0	0
<u>REPARTITION SUIVANT LE SEXE DE LA VICTIME</u>						<u>REPARTITION SUIVANT LA QUALIFICATION PROFESSIONNELLE</u>					
01	Sexe masculin	905	66	7	80 324	01	Non précisé	47	1	0	3 823
02	Sexe féminin	242	13	0	19 101	02	Cadres,tech,a.m.	32	5	1	2 257
<u>REPARTITION SUIVANT LA NATURE DES LESIONS</u>						<u>REPARTITION SUIVANT L'ELEMENT MATERIEL</u>					
01	Non précisé	146	13	3	12 920	05	Objets en mvt accidentel	3	0	0	380
02	Fracture,felure	70	15	0	14 209	06	Appareils levage,manutention	3	0	0	167
03	Brulure	7	0	0	664	07	Appareils levage,amarrage	0	0	0	0
04	Gelure	0	0	0	0	08	Véhicules	622	55	5	56 440
05	Amputation	1	0	0	67	9 à 35	Machines	2	0	0	665
06	Plaies(coupure...)	31	0	0	1 884	36 à 99	Divers	113	7	2	10 973
07	Piqûre	0	0	0	0						
08	Contusion	367	15	0	23 689						
09	Inflammation	1	1	0	120						
10	Entorse	130	6	0	8 470						
11	Luxation	10	2	0	1 025						
12	Asphyxie	0	0	0	0						
13	Commotion	4	0	0	1 048						
14	Présence corps étrangers	1	0	0	8						
15	Hernie	0	0	0	0						
16	Douleur,lumbago...	150	6	0	9 247						
17	Intoxication	0	0	0	0						
18	Dermite	0	0	0	0						
19	Troubles visuels	0	0	0	0						
20	Troubles auditifs	0	0	0	0						
21	Déchirures musculaires	23	0	0	1 724						
22	Lésions nerveuses	0	0	0	0						
23	Autres lésions	169	18	2	21 779						
24	Divers	37	3	2	2 571						

ACCIDENTS DE TRAJET ANNEE 2010

N° Risque : 747ZC

Services de nettoyage de locaux et d'objets divers

Nombre de salariés	291 657
Nombre d'accidents avec 1er règlement	3 177
Nombre de nouvelles incapacités permanentes	301
Nombre de décès	5
Nombre de journées perdues par I.T.	277 850

		Nombre d'accidents en 1er régl.	Nombre de nouvelles IP	Nombre de décès	Nombre de journées perdues			Nombre d'accidents en 1er régl.	Nombre de nouvelles IP	Nombre de décès	Nombre de journées perdues
<u>REPARTITION SUIVANT L'AGE DE LA VICTIME</u>						<u>REPARTITION SUIVANT LE SIEGE DES LESIONS</u>					
01	Non précisé	0	0	0	0	01	Non précisé	159	16	1	15 627
02	Moins de 20 ans	77	1	0	3 251	02	tête(hors yeux)	239	23	0	12 734
03	de 20 à 24 ans	283	10	1	12 695	03	Yeux	7	1	0	76
04	de 25 à 29 ans	252	8	1	16 737	04	Membres sup.(hors mains)	381	55	0	46 720
05	de 30 à 34 ans	269	16	0	18 761	05	Main	150	11	0	10 538
06	de 35 à 39 ans	353	21	0	30 189	06	Tronc	345	23	0	27 178
07	de 40 à 49 ans	983	99	1	95 984	07	Membres inf.(hors pieds)	874	52	0	71 106
08	de 50 à 59 ans	841	126	2	88 588	08	Pieds	175	7	0	12 739
09	de 60 à 64 ans	103	20	0	10 490	09	Localisations multiples	827	110	4	78 809
10	65 ans et plus	16	0	0	1 155	10	Siège interne	20	3	0	2 323
<u>REPARTITION SUIVANT LA NATIONALITE</u>						<u>REPARTITION SUIVANT L'ELEMENT MATERIEL</u>					
01	Non précisé	175	10	0	18 020	01	Accidents de plain-pied	1 171	107	0	102 407
02	France	2 086	177	4	167 373	02	Chutes avec dénivelation	394	31	0	30 378
03	Pays étrangers	801	96	1	81 208	03	Objets en cours de manip.	9	1	0	1 367
04	Union Européenne	115	18	0	11 249	04	Objets en cours de transport	1	1	0	373
<u>REPARTITION SUIVANT LE SEXE DE LA VICTIME</u>						<u>REPARTITION SUIVANT L'ELEMENT MATERIEL</u>					
01	Sexe masculin	757	71	2	67 981	05	Objets en mvt accidentel	8	4	0	510
02	Sexe féminin	2 420	230	3	209 869	06	Appareils levage,manutention	1	0	0	37
<u>REPARTITION SUIVANT LA QUALIFICATION PROFESSIONNELLE</u>						<u>REPARTITION SUIVANT L'ELEMENT MATERIEL</u>					
01	Non précisé	85	1	0	7 273	07	Appareux levage,amarrage	0	0	0	0
02	Cadres,tech,a.m.	54	9	0	6 020	08	Véhicules	1 433	150	3	129 147
03	Employés	636	52	1	56 275	9 à 35	Machines	2	0	0	415
04	Apprentis	13	0	0	771	36 à 99	Divers	158	7	2	13 216
05	Elèves	0	0	0	0						
06	Ouvriers non qualifiés	2 148	221	3	187 213						
07	Ouvriers qualifiés	240	18	1	20 100						
08	Divers	1	0	0	198						
<u>REPARTITION SUIVANT LA NATURE DES LESIONS</u>											
01	Non précisé	288	28	1	27 973						
02	Fracture,felure	213	45	0	42 533						
03	Brulure	5	0	0	98						
04	Gelure	0	0	0	0						
05	Amputation	1	0	0	285						
06	Plaies(coupure...)	110	7	0	4 227						
07	Piqûre	2	1	0	11						
08	Contusion	1 029	80	0	78 912						
09	Inflammation	7	0	0	104						
10	Entorse	385	19	0	23 805						
11	Luxation	32	1	0	3 632						
12	Asphyxie	0	0	0	0						
13	Commotion	7	2	0	509						
14	Présence corps étrangers	1	0	0	1						
15	Hernie	0	0	0	0						
16	Douleur,lumbago...	643	50	0	48 079						
17	Intoxication	0	0	0	0						
18	Dermite	0	0	0	365						
19	Troubles visuels	0	0	0	0						
20	Troubles auditifs	0	0	0	0						
21	Déchirures musculaires	29	4	0	3 083						
22	Lésions nerveuses	2	0	0	570						
23	Autres lésions	323	60	1	34 896						
24	Divers	100	4	3	8 767						

ACCIDENTS DE TRAJET ANNEE 2010

N° Risque : 747ZD

Activités de désinfection, de désinsectisation et de dératisation

Nombre de salariés	4 970
Nombre d'accidents avec 1er règlement	21
Nombre de nouvelles incapacités permanentes	3
Nombre de décès	0
Nombre de journées perdues par I.T.	3 337

		Nombre d'accidents en 1er régl.	Nombre de nouvelles IP	Nombre de décès	Nombre de journées perdues			Nombre d'accidents en 1er régl.	Nombre de nouvelles IP	Nombre de décès	Nombre de journées perdues
<u>REPARTITION SUIVANT L'AGE DE LA VICTIME</u>						<u>REPARTITION SUIVANT LE SIEGE DES LESIONS</u>					
01	Non précisé	0	0	0	0	01	Non précisé	0	0	0	0
02	Moins de 20 ans	0	0	0	0	02	tête(hors yeux)	1	0	0	75
03	de 20 à 24 ans	1	0	0	732	03	Yeux	0	0	0	0
04	de 25 à 29 ans	5	0	0	304	04	Membres sup.(hors mains)	2	0	0	175
05	de 30 à 34 ans	3	0	0	411	05	Main	1	0	0	150
06	de 35 à 39 ans	3	0	0	336	06	Tronc	4	0	0	657
07	de 40 à 49 ans	6	1	0	796	07	Membres inf.(hors pieds)	6	1	0	915
08	de 50 à 59 ans	2	2	0	457	08	Pieds	1	0	0	3
09	de 60 à 64 ans	1	0	0	301	09	Localisations multiples	6	1	0	1 362
10	65 ans et plus	0	0	0	0	10	Siège interne	0	1	0	0
<u>REPARTITION SUIVANT LA NATIONALITE</u>						<u>REPARTITION SUIVANT L'ELEMENT MATERIEL</u>					
01	Non précisé	0	0	0	84	01	Accidents de plain-pied	3	0	0	845
02	France	19	3	0	2 660	02	Chutes avec dénivelation	6	0	0	426
03	Pays étrangers	1	0	0	376	03	Objets en cours de manip.	1	0	0	54
04	Union Européenne	1	0	0	217	04	Objets en cours de transport	0	0	0	0
<u>REPARTITION SUIVANT LE SEXE DE LA VICTIME</u>						<u>REPARTITION SUIVANT LA QUALIFICATION PROFESSIONNELLE</u>					
01	Sexe masculin	16	3	0	2 991	01	Non précisé	0	0	0	0
02	Sexe féminin	5	0	0	346	02	Cadres,tech,a.m.	2	1	0	135
<u>REPARTITION SUIVANT LA NATURE DES LESIONS</u>						<u>REPARTITION SUIVANT L'ELEMENT MATERIEL</u>					
01	Non précisé	0	0	0	0	03	Objets en mvt accidentel	0	0	0	0
02	Fracture,felure	2	1	0	796	04	Appareils levage,manutention	0	0	0	0
03	Brulure	0	0	0	0	05	Appareils levage,amarrage	0	0	0	0
04	Gelure	0	0	0	0	06	Véhicules	11	3	0	2 012
05	Amputation	0	0	0	0	07	Machines	0	0	0	0
06	Plaies(coupure...)	2	1	0	156	08	Divers	0	0	0	0
07	Piqûre	0	0	0	0	9 à 35		0	0	0	0
08	Contusion	6	0	0	889	36 à 99		0	0	0	0
09	Inflammation	0	0	0	0						
10	Entorse	5	0	0	328						
11	Luxation	0	0	0	0						
12	Asphyxie	0	0	0	0						
13	Commotion	0	0	0	0						
14	Présence corps étrangers	0	0	0	0						
15	Hernie	0	0	0	0						
16	Douleur,lumbago...	4	0	0	787						
17	Intoxication	0	0	0	0						
18	Dermite	0	0	0	0						
19	Troubles visuels	0	0	0	0						
20	Troubles auditifs	0	0	0	0						
21	Déchirures musculaires	0	0	0	0						
22	Lésions nerveuses	0	0	0	0						
23	Autres lésions	2	0	0	381						
24	Divers	0	1	0	0						

ACCIDENTS DE TRAJET ANNEE 2010

N° Risque : 748DA

Entreprises de conditionnement non spécialisées

Nombre de salariés	26 835
Nombre d'accidents avec 1er règlement	220
Nombre de nouvelles incapacités permanentes	11
Nombre de décès	0
Nombre de journées perdues par I.T.	13 359

		Nombre d'accidents en 1er régl.	Nombre de nouvelles IP	Nombre de décès	Nombre de journées perdues			Nombre d'accidents en 1er régl.	Nombre de nouvelles IP	Nombre de décès	Nombre de journées perdues
<u>REPARTITION SUIVANT L'AGE DE LA VICTIME</u>						<u>REPARTITION SUIVANT LE SIEGE DES LESIONS</u>					
01	Non précisé	0	0	0	0	01	Non précisé	22	2	0	1 532
02	Moins de 20 ans	5	0	0	44	02	tête(hors yeux)	24	1	0	422
03	de 20 à 24 ans	22	0	0	652	03	Yeux	1	0	0	53
04	de 25 à 29 ans	33	1	0	2 490	04	Membres sup.(hors mains)	30	0	0	1 431
05	de 30 à 34 ans	30	1	0	1 367	05	Main	10	1	0	498
06	de 35 à 39 ans	37	0	0	1 767	06	Tronc	25	0	0	1 096
07	de 40 à 49 ans	55	3	0	3 698	07	Membres inf.(hors pieds)	42	1	0	3 970
08	de 50 à 59 ans	37	6	0	3 171	08	Pieds	4	0	0	571
09	de 60 à 64 ans	1	0	0	170	09	Localisations multiples	62	6	0	3 786
10	65 ans et plus	0	0	0	0	10	Siège interne	0	0	0	0
<u>REPARTITION SUIVANT LA NATIONALITE</u>						<u>REPARTITION SUIVANT L'ELEMENT MATERIEL</u>					
01	Non précisé	5	1	0	61	01	Accidents de plain-pied	52	1	0	2 890
02	France	209	10	0	12 755	02	Chutes avec dénivelation	13	1	0	1 682
03	Pays étrangers	6	0	0	543	03	Objets en cours de manip.	2	0	0	14
04	Union Européenne	0	0	0	0	04	Objets en cours de transport	0	0	0	0
<u>REPARTITION SUIVANT LE SEXE DE LA VICTIME</u>						<u>REPARTITION SUIVANT LA QUALIFICATION PROFESSIONNELLE</u>					
01	Sexe masculin	87	5	0	6 895	01	Non précisé	9	1	0	305
02	Sexe féminin	133	6	0	6 464	02	Cadres,tech,a.m.	12	1	0	938
<u>REPARTITION SUIVANT LA NATURE DES LESIONS</u>						<u>REPARTITION SUIVANT L'ELEMENT MATERIEL</u>					
01	Non précisé	31	3	0	2 296	05	Objets en mvt accidentel	0	0	0	0
02	Fracture,felure	14	1	0	2 016	06	Appareils levage,manutention	0	0	0	0
03	Brulure	1	0	0	53	07	Appareils levage,amarrage	0	0	0	0
04	Gelure	0	0	0	0	08	Véhicules	135	7	0	7 769
05	Amputation	0	0	0	0	9 à 35	Machines	0	0	0	0
06	Plaies(coupure...)	2	0	0	11	36 à 99	Divers	18	2	0	1 004
07	Piqûre	0	0	0	0						
08	Contusion	66	2	0	3 923						
09	Inflammation	1	0	0	18						
10	Entorse	15	0	0	786						
11	Luxation	0	0	0	0						
12	Asphyxie	0	0	0	0						
13	Commotion	0	0	0	0						
14	Présence corps étrangers	0	0	0	0						
15	Hernie	0	0	0	0						
16	Douleur,lumbago...	60	4	0	3 090						
17	Intoxication	0	0	0	0						
18	Dermite	0	0	0	0						
19	Troubles visuels	0	0	0	0						
20	Troubles auditifs	0	0	0	0						
21	Déchirures musculaires	1	0	0	19						
22	Lésions nerveuses	0	0	0	0						
23	Autres lésions	20	1	0	872						
24	Divers	9	0	0	275						

ACCIDENTS DE TRAJET ANNEE 2010

N° Risque : 748KC Travaux à façon divers sauf la location de brevets, entreposage d'archives d'entreprises (y compris la consultation d'archives).
Ionisation de produits divers

Nombre de salariés	62 792
Nombre d'accidents avec 1er règlement	481
Nombre de nouvelles incapacités permanentes	24
Nombre de décès	2
Nombre de journées perdues par I.T.	25 572

		Nombre d'accidents en 1er régl.	Nombre de nouvelles IP	Nombre de décès	Nombre de journées perdues			Nombre d'accidents en 1er régl.	Nombre de nouvelles IP	Nombre de décès	Nombre de journées perdues
<u>REPARTITION SUIVANT L'AGE DE LA VICTIME</u>						<u>REPARTITION SUIVANT LE SIEGE DES LESIONS</u>					
01	Non précisé	0	0	0	0	01	Non précisé	23	1	1	1 282
02	Moins de 20 ans	9	0	1	299	02	tête(hors yeux)	31	2	1	904
03	de 20 à 24 ans	92	2	0	3 752	03	Yeux	0	0	0	0
04	de 25 à 29 ans	109	3	1	5 087	04	Membres sup.(hors mains)	49	2	0	2 885
05	de 30 à 34 ans	83	2	0	3 540	05	Main	19	1	0	391
06	de 35 à 39 ans	59	2	0	4 100	06	Tronc	59	2	0	2 621
07	de 40 à 49 ans	87	9	0	5 711	07	Membres inf.(hors pieds)	132	7	0	6 915
08	de 50 à 59 ans	41	6	0	3 081	08	Pieds	17	2	0	976
09	de 60 à 64 ans	1	0	0	2	09	Localisations multiples	149	7	0	9 582
10	65 ans et plus	0	0	0	0	10	Siège interne	2	0	0	16
<u>REPARTITION SUIVANT LA NATIONALITE</u>						<u>REPARTITION SUIVANT L'ELEMENT MATERIEL</u>					
01	Non précisé	25	1	0	849	01	Accidents de plain-pied	191	7	0	7 631
02	France	437	23	2	23 765	02	Chutes avec dénivelation	60	1	0	2 783
03	Pays étrangers	15	0	0	543	03	Objets en cours de manip.	2	0	0	15
04	Union Européenne	4	0	0	415	04	Objets en cours de transport	1	0	0	8
<u>REPARTITION SUIVANT LE SEXE DE LA VICTIME</u>						<u>REPARTITION SUIVANT L'ELEMENT MATERIEL</u>					
01	Sexe masculin	127	9	1	8 241	05	Objets en mvt accidentel	1	0	0	180
02	Sexe féminin	354	15	1	17 331	06	Appareils levage,manutention	0	0	0	0
<u>REPARTITION SUIVANT LA QUALIFICATION PROFESSIONNELLE</u>						<u>REPARTITION SUIVANT L'ELEMENT MATERIEL</u>					
01	Non précisé	17	3	0	852	07	Appareux levage,amarrage	0	0	0	0
02	Cadres,tech,a.m.	84	5	0	2 680	08	Véhicules	202	14	2	13 329
03	Employés	326	14	1	17 463	9 à 35	Machines	0	0	0	0
04	Apprentis	3	0	0	60	36 à 99	Divers	24	2	0	1 626
05	Elèves	0	0	0	0						
06	Ouvriers non qualifiés	28	1	1	1 149						
07	Ouvriers qualifiés	20	1	0	2 856						
08	Divers	3	0	0	512						
<u>REPARTITION SUIVANT LA NATURE DES LESIONS</u>											
01	Non précisé	46	3	0	2 472						
02	Fracture,felure	40	5	0	4 479						
03	Brulure	1	0	0	242						
04	Gelure	0	0	0	0						
05	Amputation	0	0	0	0						
06	Plaies(coupure...)	6	0	0	97						
07	Piqûre	0	0	0	0						
08	Contusion	119	5	1	4 372						
09	Inflammation	2	0	0	10						
10	Entorse	75	4	0	3 615						
11	Luxation	1	0	0	279						
12	Asphyxie	0	0	0	0						
13	Commotion	0	0	0	0						
14	Présence corps étrangers	0	0	0	0						
15	Hernie	0	0	0	27						
16	Douleur,lumbago...	87	1	0	3 620						
17	Intoxication	0	0	0	0						
18	Dermite	0	0	0	0						
19	Troubles visuels	0	0	0	0						
20	Troubles auditifs	0	0	0	0						
21	Déchirures musculaires	4	0	0	218						
22	Lésions nerveuses	0	0	0	0						
23	Autres lésions	78	6	0	5 508						
24	Divers	22	0	1	633						

ACCIDENTS DE TRAJET ANNEE 2010

N° Risque : 851AA Etablissements de soins privés : cliniques générales ou spécialisées, établissements hospitaliers, généraux ou spécialisés, dispensaires, etc.

Nombre de salariés	302 497
Nombre d'accidents avec 1er règlement	2 077
Nombre de nouvelles incapacités permanentes	151
Nombre de décès	4
Nombre de journées perdues par I.T.	127 658

		Nombre d'accidents en 1er régl.	Nombre de nouvelles IP	Nombre de décès	Nombre de journées perdues			Nombre d'accidents en 1er régl.	Nombre de nouvelles IP	Nombre de décès	Nombre de journées perdues
<u>REPARTITION SUIVANT L'AGE DE LA VICTIME</u>						<u>REPARTITION SUIVANT LE SIEGE DES LESIONS</u>					
01	Non précisé	0	0	0	0	01	Non précisé	71	7	2	5 240
02	Moins de 20 ans	26	1	2	905	02	tête(hors yeux)	253	13	0	11 015
03	de 20 à 24 ans	256	9	1	8 266	03	Yeux	4	1	0	180
04	de 25 à 29 ans	305	13	0	11 826	04	Membres sup.(hors mains)	180	29	0	17 514
05	de 30 à 34 ans	221	8	0	10 733	05	Main	65	5	0	3 107
06	de 35 à 39 ans	237	13	1	15 104	06	Tronc	311	15	0	14 381
07	de 40 à 49 ans	516	43	0	41 008	07	Membres inf.(hors pieds)	439	24	0	27 200
08	de 50 à 59 ans	458	55	0	36 476	08	Pieds	82	2	0	3 935
09	de 60 à 64 ans	56	7	0	3 236	09	Localisations multiples	665	55	2	44 627
10	65 ans et plus	2	2	0	104	10	Siège interne	7	0	0	459
<u>REPARTITION SUIVANT LA NATIONALITE</u>						<u>REPARTITION SUIVANT L'ELEMENT MATERIEL</u>					
01	Non précisé	93	5	0	6 148	01	Accidents de plain-pied	679	38	0	45 584
02	France	1 863	139	4	111 897	02	Chutes avec dénivelation	221	14	0	11 625
03	Pays étrangers	92	5	0	6 937	03	Objets en cours de manip.	9	1	0	604
04	Union Européenne	29	2	0	2 676	04	Objets en cours de transport	1	0	0	5
<u>REPARTITION SUIVANT LE SEXE DE LA VICTIME</u>						<u>REPARTITION SUIVANT L'ELEMENT MATERIEL</u>					
01	Sexe masculin	291	32	1	23 424	05	Objets en mvt accidentel	2	1	0	353
02	Sexe féminin	1 786	119	3	104 234	06	Appareils levage,manutention	0	0	0	0
<u>REPARTITION SUIVANT LA QUALIFICATION PROFESSIONNELLE</u>						<u>REPARTITION SUIVANT L'ELEMENT MATERIEL</u>					
01	Non précisé	64	4	1	3 145	07	Appareils levage,amarrage	1	0	0	11
02	Cadres,tech,a.m.	552	30	1	26 700	08	Véhicules	1 077	92	3	64 756
03	Employés	1 211	92	1	70 596	9 à 35	Machines	1	1	0	66
04	Apprentis	6	0	0	285	36 à 99	Divers	86	4	1	4 654
05	Elèves	2	0	0	36						
06	Ouvriers non qualifiés	172	18	1	19 690						
07	Ouvriers qualifiés	49	3	0	2 883						
08	Divers	21	4	0	4 323						
<u>REPARTITION SUIVANT LA NATURE DES LESIONS</u>											
01	Non précisé	139	10	2	9 238						
02	Fracture,felure	149	34	0	23 777						
03	Brulure	7	0	0	194						
04	Gelure	0	0	0	0						
05	Amputation	0	0	0	0						
06	Plaies(coupure...)	35	2	0	1 879						
07	Piqûre	0	0	0	0						
08	Contusion	635	39	0	30 622						
09	Inflammation	5	0	0	169						
10	Entorse	315	10	0	15 137						
11	Luxation	17	2	0	818						
12	Asphyxie	0	0	0	0						
13	Commotion	7	1	0	641						
14	Présence corps étrangers	2	0	0	11						
15	Hernie	0	1	0	0						
16	Douleur,lumbago...	380	25	0	17 498						
17	Intoxication	0	0	0	0						
18	Dermite	0	0	0	0						
19	Troubles visuels	0	1	0	161						
20	Troubles auditifs	1	0	0	1						
21	Déchirures musculaires	28	2	0	1 593						
22	Lésions nerveuses	1	0	0	8						
23	Autres lésions	276	21	1	22 688						
24	Divers	80	3	1	3 225						

ACCIDENTS DE TRAJET ANNEE 2010

N° Risque : 851CA

Cabinets de médecine

Nombre de salariés	83 561
Nombre d'accidents avec 1er règlement	267
Nombre de nouvelles incapacités permanentes	45
Nombre de décès	1
Nombre de journées perdues par I.T.	18 877

		Nombre d'accidents en 1er régl.	Nombre de nouvelles IP	Nombre de décès	Nombre de journées perdues			Nombre d'accidents en 1er régl.	Nombre de nouvelles IP	Nombre de décès	Nombre de journées perdues
<u>REPARTITION SUIVANT L'AGE DE LA VICTIME</u>						<u>REPARTITION SUIVANT LE SIEGE DES LESIONS</u>					
01	Non précisé	0	0	0	0	01	Non précisé	18	3	0	1 540
02	Moins de 20 ans	1	0	0	279	02	tête(hors yeux)	19	3	0	522
03	de 20 à 24 ans	23	0	0	692	03	Yeux	0	0	0	0
04	de 25 à 29 ans	50	3	0	1 592	04	Membres sup.(hors mains)	39	8	0	3 657
05	de 30 à 34 ans	21	3	0	982	05	Main	4	1	0	88
06	de 35 à 39 ans	28	1	0	1 961	06	Tronc	37	0	0	2 023
07	de 40 à 49 ans	61	13	0	4 506	07	Membres inf.(hors pieds)	60	9	0	4 901
08	de 50 à 59 ans	70	21	0	7 866	08	Pieds	9	2	0	256
09	de 60 à 64 ans	10	2	0	971	09	Localisations multiples	80	19	1	5 885
10	65 ans et plus	3	2	1	28	10	Siège interne	1	0	0	5
<u>REPARTITION SUIVANT LA NATIONALITE</u>						<u>REPARTITION SUIVANT L'ELEMENT MATERIEL</u>					
01	Non précisé	24	4	1	1 502	01	Accidents de plain-pied	104	19	0	7 423
02	France	237	40	0	16 559	02	Chutes avec dénivelation	24	4	0	2 116
03	Pays étrangers	4	1	0	379	03	Objets en cours de manip.	1	0	0	128
04	Union Européenne	2	0	0	437	04	Objets en cours de transport	0	0	0	0
<u>REPARTITION SUIVANT LE SEXE DE LA VICTIME</u>						<u>REPARTITION SUIVANT L'ELEMENT MATERIEL</u>					
01	Sexe masculin	16	3	0	862	05	Objets en mvt accidentel	0	1	0	0
02	Sexe féminin	251	42	1	18 015	06	Appareils levage,manutention	0	0	0	0
<u>REPARTITION SUIVANT LA QUALIFICATION PROFESSIONNELLE</u>						<u>REPARTITION SUIVANT L'ELEMENT MATERIEL</u>					
01	Non précisé	6	1	0	901	07	Appareils levage,amarrage	0	0	0	0
02	Cadres,tech,a.m.	41	5	0	1 248	08	Véhicules	124	21	1	8 058
03	Employés	189	34	0	12 889	9 à 35	Machines	0	0	0	0
04	Apprentis	1	0	0	6	36 à 99	Divers	14	0	0	1 152
05	Elèves	0	0	0	0						
06	Ouvriers non qualifiés	23	4	1	3 369						
07	Ouvriers qualifiés	5	0	0	138						
08	Divers	2	1	0	326						
<u>REPARTITION SUIVANT LA NATURE DES LESIONS</u>						<u>REPARTITION SUIVANT LA NATURE DES LESIONS</u>					
01	Non précisé	27	5	0	2 364	01	Non précisé	27	5	0	2 364
02	Fracture,felure	54	11	0	6 101	02	Fracture,felure	54	11	0	6 101
03	Brulure	0	0	0	0	03	Brulure	0	0	0	0
04	Gelure	0	0	0	0	04	Gelure	0	0	0	0
05	Amputation	0	0	0	0	05	Amputation	0	0	0	0
06	Plaies(coupure...)	3	2	0	161	06	Plaies(coupure...)	3	2	0	161
07	Piqûre	0	0	0	0	07	Piqûre	0	0	0	0
08	Contusion	63	5	0	3 180	08	Contusion	63	5	0	3 180
09	Inflammation	0	0	0	0	09	Inflammation	0	0	0	0
10	Entorse	45	4	0	1 514	10	Entorse	45	4	0	1 514
11	Luxation	2	1	0	417	11	Luxation	2	1	0	417
12	Asphyxie	0	0	0	0	12	Asphyxie	0	0	0	0
13	Commotion	1	0	0	5	13	Commotion	1	0	0	5
14	Présence corps étrangers	0	0	0	0	14	Présence corps étrangers	0	0	0	0
15	Hernie	1	0	0	7	15	Hernie	1	0	0	7
16	Douleur,lumbago...	20	1	0	901	16	Douleur,lumbago...	20	1	0	901
17	Intoxication	0	0	0	0	17	Intoxication	0	0	0	0
18	Dermite	0	0	0	0	18	Dermite	0	0	0	0
19	Troubles visuels	0	0	0	0	19	Troubles visuels	0	0	0	0
20	Troubles auditifs	0	0	0	0	20	Troubles auditifs	0	0	0	0
21	Déchirures musculaires	2	0	0	50	21	Déchirures musculaires	2	0	0	50
22	Lésions nerveuses	0	0	0	0	22	Lésions nerveuses	0	0	0	0
23	Autres lésions	44	16	1	4 108	23	Autres lésions	44	16	1	4 108
24	Divers	5	0	0	69	24	Divers	5	0	0	69

ACCIDENTS DE TRAJET ANNEE 2010

N° Risque : 851CB

Médecine systématique et de dépistage (y compris les centres interentreprises de médecine du travail)

Nombre de salariés	16 667
Nombre d'accidents avec 1er règlement	75
Nombre de nouvelles incapacités permanentes	12
Nombre de décès	0
Nombre de journées perdues par I.T.	3 235

		Nombre d'accidents en 1er régl.	Nombre de nouvelles IP	Nombre de décès	Nombre de journées perdues			Nombre d'accidents en 1er régl.	Nombre de nouvelles IP	Nombre de décès	Nombre de journées perdues
<u>REPARTITION SUIVANT L'AGE DE LA VICTIME</u>						<u>REPARTITION SUIVANT LE SIEGE DES LESIONS</u>					
01	Non précisé	0	0	0	0	01	Non précisé	1	2	0	13
02	Moins de 20 ans	0	0	0	0	02	tête(hors yeux)	7	0	0	145
03	de 20 à 24 ans	3	0	0	302	03	Yeux	0	0	0	0
04	de 25 à 29 ans	11	0	0	445	04	Membres sup.(hors mains)	6	3	0	417
05	de 30 à 34 ans	10	0	0	120	05	Main	1	0	0	19
06	de 35 à 39 ans	12	3	0	308	06	Tronc	9	2	0	133
07	de 40 à 49 ans	16	3	0	570	07	Membres inf.(hors pieds)	20	1	0	865
08	de 50 à 59 ans	20	5	0	1 230	08	Pieds	2	0	0	36
09	de 60 à 64 ans	3	1	0	260	09	Localisations multiples	28	4	0	1 605
10	65 ans et plus	0	0	0	0	10	Siège interne	1	0	0	2
<u>REPARTITION SUIVANT LA NATIONALITE</u>						<u>REPARTITION SUIVANT L'ELEMENT MATERIEL</u>					
01	Non précisé	0	1	0	0	01	Accidents de plain-pied	27	2	0	857
02	France	75	11	0	3 221	02	Chutes avec dénivellation	8	1	0	273
03	Pays étrangers	0	0	0	0	03	Objets en cours de manip.	1	0	0	5
04	Union Européenne	0	0	0	14	04	Objets en cours de transport	0	0	0	0
<u>REPARTITION SUIVANT LE SEXE DE LA VICTIME</u>						<u>REPARTITION SUIVANT L'ELEMENT MATERIEL</u>					
01	Sexe masculin	8	0	0	663	05	Objets en mvt accidentel	0	0	0	0
02	Sexe féminin	67	12	0	2 572	06	Appareils levage,manutention	0	0	0	0
<u>REPARTITION SUIVANT LA QUALIFICATION PROFESSIONNELLE</u>						<u>REPARTITION SUIVANT L'ELEMENT MATERIEL</u>					
01	Non précisé	1	0	0	46	07	Appareils levage,amarrage	0	0	0	0
02	Cadres,tech,a.m.	26	3	0	1 341	08	Véhicules	36	8	0	1 982
03	Employés	44	9	0	1 344	9 à 35	Machines	1	0	0	111
04	Apprentis	0	0	0	0	36 à 99	Divers	2	1	0	7
05	Elèves	0	0	0	0						
06	Ouvriers non qualifiés	2	0	0	198						
07	Ouvriers qualifiés	2	0	0	230						
08	Divers	0	0	0	76						
<u>REPARTITION SUIVANT LA NATURE DES LESIONS</u>											
01	Non précisé	2	2	0	16						
02	Fracture,felure	6	1	0	630						
03	Brulure	0	0	0	0						
04	Gelure	0	0	0	0						
05	Amputation	0	0	0	0						
06	Plaies(coupure...)	0	0	0	0						
07	Piqûre	0	0	0	0						
08	Contusion	24	5	0	423						
09	Inflammation	0	0	0	0						
10	Entorse	15	0	0	216						
11	Luxation	2	0	0	29						
12	Asphyxie	0	0	0	0						
13	Commotion	1	0	0	2						
14	Présence corps étrangers	0	0	0	0						
15	Hernie	0	0	0	0						
16	Douleur,lumbago...	11	0	0	573						
17	Intoxication	0	0	0	0						
18	Dermite	0	0	0	0						
19	Troubles visuels	0	0	0	0						
20	Troubles auditifs	0	0	0	0						
21	Déchirures musculaires	0	0	0	3						
22	Lésions nerveuses	0	0	0	0						
23	Autres lésions	13	4	0	1 338						
24	Divers	1	0	0	5						

ACCIDENTS DE TRAJET ANNEE 2010

N° Risque : 851EA

Cabinets dentaires

Nombre de salariés	39 349
Nombre d'accidents avec 1er règlement	179
Nombre de nouvelles incapacités permanentes	22
Nombre de décès	1
Nombre de journées perdues par I.T.	10 431

		Nombre d'accidents en 1er régl.	Nombre de nouvelles IP	Nombre de décès	Nombre de journées perdues			Nombre d'accidents en 1er régl.	Nombre de nouvelles IP	Nombre de décès	Nombre de journées perdues
<u>REPARTITION SUIVANT L'AGE DE LA VICTIME</u>						<u>REPARTITION SUIVANT LE SIEGE DES LESIONS</u>					
01	Non précisé	0	0	0	0	01	Non précisé	17	1	0	557
02	Moins de 20 ans	0	0	0	0	02	tête(hors yeux)	12	1	0	321
03	de 20 à 24 ans	21	3	0	585	03	Yeux	0	0	0	0
04	de 25 à 29 ans	25	1	1	1 192	04	Membres sup.(hors mains)	21	0	0	1 690
05	de 30 à 34 ans	21	1	0	834	05	Main	5	1	0	187
06	de 35 à 39 ans	21	2	0	1 219	06	Tronc	23	4	0	1 076
07	de 40 à 49 ans	49	9	0	2 773	07	Membres inf.(hors pieds)	31	5	0	1 767
08	de 50 à 59 ans	37	5	0	3 693	08	Pieds	8	1	0	741
09	de 60 à 64 ans	4	1	0	120	09	Localisations multiples	62	9	1	4 092
10	65 ans et plus	1	0	0	15	10	Siège interne	0	0	0	0
<u>REPARTITION SUIVANT LA NATIONALITE</u>						<u>REPARTITION SUIVANT L'ELEMENT MATERIEL</u>					
01	Non précisé	17	1	1	1 607	01	Accidents de plain-pied	64	6	0	4 224
02	France	156	20	0	8 471	02	Chutes avec dénivelation	12	4	0	1 119
03	Pays étrangers	3	1	0	279	03	Objets en cours de manip.	1	0	0	75
04	Union Européenne	3	0	0	74	04	Objets en cours de transport	0	0	0	0
<u>REPARTITION SUIVANT LE SEXE DE LA VICTIME</u>						<u>REPARTITION SUIVANT LA QUALIFICATION PROFESSIONNELLE</u>					
01	Sexe masculin	6	0	0	331	01	Non précisé	5	1	0	925
02	Sexe féminin	173	22	1	10 100	02	Cadres,tech,a.m.	43	7	0	1 937
<u>REPARTITION SUIVANT LA NATURE DES LESIONS</u>						<u>REPARTITION SUIVANT L'ELEMENT MATERIEL</u>					
01	Non précisé	23	3	0	1 004	05	Objets en mvt accidentel	0	0	0	0
02	Fracture,felure	23	0	0	2 673	06	Appareils levage,manutention	0	0	0	0
03	Brulure	0	0	0	0	07	Appareils levage,amarrage	0	0	0	0
04	Gelure	0	0	0	0	08	Véhicules	87	11	1	4 456
05	Amputation	0	0	0	0	9 à 35	Machines	0	0	0	0
06	Plaies(coupure...)	3	0	0	139	36 à 99	Divers	15	1	0	557
07	Piqûre	0	0	0	0						
08	Contusion	45	3	0	1 868						
09	Inflammation	1	0	0	2						
10	Entorse	31	8	0	1 572						
11	Luxation	2	0	0	15						
12	Asphyxie	0	0	0	0						
13	Commotion	0	0	0	0						
14	Présence corps étrangers	0	0	0	0						
15	Hernie	0	0	0	0						
16	Douleur,lumbago...	16	2	0	310						
17	Intoxication	0	0	0	0						
18	Dermite	0	0	0	0						
19	Troubles visuels	0	0	0	0						
20	Troubles auditifs	0	0	0	0						
21	Déchirures musculaires	3	0	0	273						
22	Lésions nerveuses	0	0	0	0						
23	Autres lésions	28	6	0	2 242						
24	Divers	4	0	1	333						

ACCIDENTS DE TRAJET ANNEE 2010

N° Risque : 851GA

Cabinets d'auxiliaires médicaux

Nombre de salariés	32 466
Nombre d'accidents avec 1er règlement	150
Nombre de nouvelles incapacités permanentes	20
Nombre de décès	1
Nombre de journées perdues par I.T.	11 523

		Nombre d'accidents en 1er régl.	Nombre de nouvelles IP	Nombre de décès	Nombre de journées perdues			Nombre d'accidents en 1er régl.	Nombre de nouvelles IP	Nombre de décès	Nombre de journées perdues
<u>REPARTITION SUIVANT L'AGE DE LA VICTIME</u>						<u>REPARTITION SUIVANT LE SIEGE DES LESIONS</u>					
01	Non précisé	0	0	0	0	01	Non précisé	6	1	1	763
02	Moins de 20 ans	1	0	0	3	02	tête(hors yeux)	23	0	0	1 511
03	de 20 à 24 ans	19	1	1	1 488	03	Yeux	0	0	0	0
04	de 25 à 29 ans	17	2	0	478	04	Membres sup.(hors mains)	10	7	0	1 395
05	de 30 à 34 ans	24	1	0	984	05	Main	4	0	0	113
06	de 35 à 39 ans	18	0	0	1 331	06	Tronc	24	2	0	1 464
07	de 40 à 49 ans	33	7	0	3 010	07	Membres inf.(hors pieds)	30	1	0	2 527
08	de 50 à 59 ans	34	8	0	4 060	08	Pieds	7	0	0	162
09	de 60 à 64 ans	4	1	0	169	09	Localisations multiples	46	9	0	3 588
10	65 ans et plus	0	0	0	0	10	Siège interne	0	0	0	0
<u>REPARTITION SUIVANT LA NATIONALITE</u>						<u>REPARTITION SUIVANT L'ELEMENT MATERIEL</u>					
01	Non précisé	8	2	0	501	01	Accidents de plain-pied	45	5	0	4 002
02	France	138	18	1	10 983	02	Chutes avec dénivelation	19	2	0	1 265
03	Pays étrangers	4	0	0	39	03	Objets en cours de manip.	0	0	0	0
04	Union Européenne	0	0	0	0	04	Objets en cours de transport	0	0	0	0
<u>REPARTITION SUIVANT LE SEXE DE LA VICTIME</u>						<u>REPARTITION SUIVANT LA QUALIFICATION PROFESSIONNELLE</u>					
01	Sexe masculin	8	1	0	524	01	Non précisé	2	2	0	81
02	Sexe féminin	142	19	1	10 999	02	Cadres,tech,a.m.	22	3	0	1 428
<u>REPARTITION SUIVANT LA NATURE DES LESIONS</u>						<u>REPARTITION SUIVANT L'ELEMENT MATERIEL</u>					
01	Non précisé	12	1	1	998	05	Objets en mvt accidentel	0	0	0	0
02	Fracture,felure	8	6	0	1 355	06	Appareils levage,manutention	0	0	0	0
03	Brulure	0	0	0	0	07	Appareils levage,amarrage	0	0	0	0
04	Gelure	0	0	0	0	08	Véhicules	85	13	1	6 172
05	Amputation	0	0	0	0	9 à 35	Machines	0	0	0	0
06	Plaies(coupure...)	4	1	0	70	36 à 99	Divers	1	0	0	84
07	Piqûre	0	0	0	0						
08	Contusion	47	6	0	3 002						
09	Inflammation	0	0	0	0						
10	Entorse	22	1	0	1 268						
11	Luxation	1	0	0	285						
12	Asphyxie	0	0	0	0						
13	Commotion	0	0	0	0						
14	Présence corps étrangers	0	0	0	0						
15	Hernie	0	0	0	0						
16	Douleur,lumbago...	26	2	0	2 082						
17	Intoxication	0	0	0	0						
18	Dermite	0	0	0	0						
19	Troubles visuels	0	0	0	0						
20	Troubles auditifs	0	0	0	0						
21	Déchirures musculaires	0	0	0	0						
22	Lésions nerveuses	0	0	0	0						
23	Autres lésions	25	3	0	2 060						
24	Divers	5	0	0	405						

ACCIDENTS DE TRAJET ANNEE 2010

N° Risque : 851KA

Laboratoires d'analyses médicales extrahospitaliers

Nombre de salariés	40 324
Nombre d'accidents avec 1er règlement	191
Nombre de nouvelles incapacités permanentes	17
Nombre de décès	0
Nombre de journées perdues par I.T.	9 506

		Nombre d'accidents en 1er régl.	Nombre de nouvelles IP	Nombre de décès	Nombre de journées perdues			Nombre d'accidents en 1er régl.	Nombre de nouvelles IP	Nombre de décès	Nombre de journées perdues
<u>REPARTITION SUIVANT L'AGE DE LA VICTIME</u>						<u>REPARTITION SUIVANT LE SIEGE DES LESIONS</u>					
01	Non précisé	0	0	0	0	01	Non précisé	14	1	0	656
02	Moins de 20 ans	2	0	0	11	02	tête(hors yeux)	32	1	0	804
03	de 20 à 24 ans	26	2	0	551	03	Yeux	0	0	0	0
04	de 25 à 29 ans	29	2	0	1 116	04	Membres sup.(hors mains)	24	2	0	1 720
05	de 30 à 34 ans	31	0	0	847	05	Main	3	0	0	219
06	de 35 à 39 ans	14	2	0	485	06	Tronc	14	2	0	1 283
07	de 40 à 49 ans	49	7	0	2 118	07	Membres inf.(hors pieds)	35	2	0	1 695
08	de 50 à 59 ans	37	4	0	4 281	08	Pieds	10	0	0	337
09	de 60 à 64 ans	3	0	0	97	09	Localisations multiples	58	9	0	2 786
10	65 ans et plus	0	0	0	0	10	Siège interne	1	0	0	6
<u>REPARTITION SUIVANT LA NATIONALITE</u>						<u>REPARTITION SUIVANT L'ELEMENT MATERIEL</u>					
01	Non précisé	15	0	0	1 013	01	Accidents de plain-pied	55	5	0	3 224
02	France	172	16	0	8 080	02	Chutes avec dénivelation	18	0	0	846
03	Pays étrangers	3	1	0	223	03	Objets en cours de manip.	1	0	0	216
04	Union Européenne	1	0	0	190	04	Objets en cours de transport	0	0	0	0
<u>REPARTITION SUIVANT LE SEXE DE LA VICTIME</u>						<u>REPARTITION SUIVANT LA QUALIFICATION PROFESSIONNELLE</u>					
01	Sexe masculin	22	2	0	810	01	Non précisé	4	0	0	117
02	Sexe féminin	169	15	0	8 696	02	Cadres,tech,a.m.	59	6	0	1 918
<u>REPARTITION SUIVANT LA NATURE DES LESIONS</u>						<u>REPARTITION SUIVANT L'ELEMENT MATERIEL</u>					
01	Non précisé	20	1	0	725	05	Objets en mvt accidentel	0	0	0	0
02	Fracture,felure	22	4	0	2 656	06	Appareils levage,manutention	0	0	0	0
03	Brulure	0	0	0	0	07	Appareils levage,amarrage	0	0	0	0
04	Gelure	0	0	0	0	08	Véhicules	107	12	0	4 686
05	Amputation	0	0	0	0	9 à 35	Machines	0	0	0	0
06	Plaies(coupure...)	5	0	0	36	36 à 99	Divers	10	0	0	534
07	Piqûre	0	0	0	0						
08	Contusion	48	4	0	1 544						
09	Inflammation	0	0	0	0						
10	Entorse	29	0	0	908						
11	Luxation	3	0	0	357						
12	Asphyxie	0	0	0	0						
13	Commotion	1	0	0	6						
14	Présence corps étrangers	0	0	0	0						
15	Hernie	0	0	0	0						
16	Douleur,lumbago...	17	2	0	196						
17	Intoxication	0	0	0	0						
18	Dermite	0	0	0	0						
19	Troubles visuels	0	0	0	0						
20	Troubles auditifs	0	0	0	0						
21	Déchirures musculaires	3	1	0	503						
22	Lésions nerveuses	0	0	0	0						
23	Autres lésions	35	5	0	2 171						
24	Divers	8	0	0	404						

ACCIDENTS DE TRAJET ANNEE 2010

N° Risque : 851LA

Centres de transfusion sanguine et banques d'organes

Nombre de salariés	7 435
Nombre d'accidents avec 1er règlement	43
Nombre de nouvelles incapacités permanentes	3
Nombre de décès	0
Nombre de journées perdues par I.T.	2 023

		Nombre d'accidents en 1er régl.	Nombre de nouvelles IP	Nombre de décès	Nombre de journées perdues			Nombre d'accidents en 1er régl.	Nombre de nouvelles IP	Nombre de décès	Nombre de journées perdues
<u>REPARTITION SUIVANT L'AGE DE LA VICTIME</u>						<u>REPARTITION SUIVANT LE SIEGE DES LESIONS</u>					
01	Non précisé	0	0	0	0	01	Non précisé	1	2	0	10
02	Moins de 20 ans	1	0	0	213	02	tête(hors yeux)	8	0	0	228
03	de 20 à 24 ans	2	0	0	10	03	Yeux	0	0	0	0
04	de 25 à 29 ans	5	1	0	55	04	Membres sup.(hors mains)	4	1	0	180
05	de 30 à 34 ans	4	0	0	115	05	Main	3	0	0	39
06	de 35 à 39 ans	7	0	0	286	06	Tronc	1	0	0	7
07	de 40 à 49 ans	6	0	0	555	07	Membres inf.(hors pieds)	9	0	0	170
08	de 50 à 59 ans	16	2	0	761	08	Pieds	2	0	0	352
09	de 60 à 64 ans	2	0	0	28	09	Localisations multiples	15	0	0	1 037
10	65 ans et plus	0	0	0	0	10	Siège interne	0	0	0	0
<u>REPARTITION SUIVANT LA NATIONALITE</u>						<u>REPARTITION SUIVANT L'ELEMENT MATERIEL</u>					
01	Non précisé	0	0	0	190	01	Accidents de plain-pied	16	0	0	843
02	France	42	3	0	1 832	02	Chutes avec dénivelation	2	1	0	82
03	Pays étrangers	0	0	0	0	03	Objets en cours de manip.	0	0	0	0
04	Union Européenne	1	0	0	1	04	Objets en cours de transport	0	0	0	0
<u>REPARTITION SUIVANT LE SEXE DE LA VICTIME</u>						<u>REPARTITION SUIVANT LA QUALIFICATION PROFESSIONNELLE</u>					
01	Sexe masculin	7	2	0	404	01	Non précisé	0	0	0	0
02	Sexe féminin	36	1	0	1 619	02	Cadres,tech,a.m.	27	2	0	1 080
<u>REPARTITION SUIVANT LA NATURE DES LESIONS</u>						<u>REPARTITION SUIVANT L'ELEMENT MATERIEL</u>					
01	Non précisé	1	1	0	18	05	Objets en mvt accidentel	0	0	0	0
02	Fracture,felure	1	1	0	389	06	Appareils levage,manutention	0	0	0	0
03	Brulure	1	0	0	7	07	Appareux levage,amarrage	0	0	0	0
04	Gelure	0	0	0	0	08	Véhicules	23	2	0	849
05	Amputation	0	0	0	0	9 à 35	Machines	0	0	0	0
06	Plaies(coupure...)	1	0	0	131	36 à 99	Divers	2	0	0	249
07	Piqûre	0	0	0	0						
08	Contusion	17	1	0	485						
09	Inflammation	0	0	0	0						
10	Entorse	5	0	0	54						
11	Luxation	0	0	0	0						
12	Asphyxie	0	0	0	0						
13	Commotion	0	0	0	0						
14	Présence corps étrangers	0	0	0	0						
15	Hernie	0	0	0	0						
16	Douleur,lumbago...	2	0	0	50						
17	Intoxication	0	0	0	0						
18	Dermite	0	0	0	0						
19	Troubles visuels	0	0	0	0						
20	Troubles auditifs	0	0	0	0						
21	Déchirures musculaires	2	0	0	41						
22	Lésions nerveuses	0	0	0	0						
23	Autres lésions	12	0	0	826						
24	Divers	1	0	0	22						

ACCIDENTS DE TRAJET ANNEE 2010

N° Risque : 852ZA

Vétérinaires - Cliniques vétérinaires

Nombre de salariés	14 025
Nombre d'accidents avec 1er règlement	48
Nombre de nouvelles incapacités permanentes	4
Nombre de décès	0
Nombre de journées perdues par I.T.	2 129

		Nombre d'accidents en 1er régl.	Nombre de nouvelles IP	Nombre de décès	Nombre de journées perdues			Nombre d'accidents en 1er régl.	Nombre de nouvelles IP	Nombre de décès	Nombre de journées perdues
<u>REPARTITION SUIVANT L'AGE DE LA VICTIME</u>						<u>REPARTITION SUIVANT LE SIEGE DES LESIONS</u>					
01	Non précisé	0	0	0	0	01	Non précisé	5	0	0	479
02	Moins de 20 ans	2	0	0	25	02	tête(hors yeux)	8	0	0	173
03	de 20 à 24 ans	13	1	0	269	03	Yeux	0	0	0	0
04	de 25 à 29 ans	16	1	0	779	04	Membres sup.(hors mains)	2	0	0	129
05	de 30 à 34 ans	5	0	0	97	05	Main	0	0	0	51
06	de 35 à 39 ans	4	0	0	260	06	Tronc	11	2	0	360
07	de 40 à 49 ans	5	2	0	387	07	Membres inf.(hors pieds)	3	0	0	77
08	de 50 à 59 ans	3	0	0	312	08	Pieds	2	0	0	158
09	de 60 à 64 ans	0	0	0	0	09	Localisations multiples	16	2	0	635
10	65 ans et plus	0	0	0	0	10	Siège interne	1	0	0	67
<u>REPARTITION SUIVANT LA NATIONALITE</u>						<u>REPARTITION SUIVANT L'ELEMENT MATERIEL</u>					
01	Non précisé	5	1	0	152	01	Accidents de plain-pied	5	0	0	621
02	France	42	3	0	1 832	02	Chutes avec dénivelation	2	0	0	70
03	Pays étrangers	1	0	0	145	03	Objets en cours de manip.	0	0	0	0
04	Union Européenne	0	0	0	0	04	Objets en cours de transport	0	0	0	0
<u>REPARTITION SUIVANT LE SEXE DE LA VICTIME</u>						<u>REPARTITION SUIVANT LA QUALIFICATION PROFESSIONNELLE</u>					
01	Sexe masculin	3	0	0	97	01	Non précisé	1	0	0	4
02	Sexe féminin	45	4	0	2 032	02	Cadres,tech,a.m.	15	0	0	296
<u>REPARTITION SUIVANT LA NATURE DES LESIONS</u>						<u>REPARTITION SUIVANT L'ELEMENT MATERIEL</u>					
01	Non précisé	7	0	0	539	05	Objets en mvt accidentel	0	0	0	0
02	Fracture,felure	2	1	0	397	06	Appareils levage,manutention	0	0	0	0
03	Brulure	0	0	0	0	07	Appareils levage,amarrage	0	0	0	0
04	Gelure	0	0	0	0	08	Véhicules	39	4	0	1 366
05	Amputation	0	0	0	0	9 à 35	Machines	0	0	0	0
06	Plaies(coupure...)	2	0	0	150	36 à 99	Divers	2	0	0	72
07	Piqûre	0	0	0	0						
08	Contusion	17	1	0	179						
09	Inflammation	0	0	0	0						
10	Entorse	6	1	0	104						
11	Luxation	1	0	0	28						
12	Asphyxie	0	0	0	0						
13	Commotion	0	0	0	0						
14	Présence corps étrangers	0	0	0	0						
15	Hernie	0	0	0	0						
16	Douleur,lumbago...	3	0	0	97						
17	Intoxication	0	0	0	0						
18	Dermite	0	0	0	0						
19	Troubles visuels	0	0	0	0						
20	Troubles auditifs	0	0	0	0						
21	Déchirures musculaires	0	0	0	0						
22	Lésions nerveuses	0	0	0	0						
23	Autres lésions	9	1	0	542						
24	Divers	1	0	0	95						

ACCIDENTS DE TRAJET ANNEE 2010

N° Risque : 853AA

Action sociale sous toutes ses formes, y compris garderies, haltes-garderies, centres de réadaptation fonctionnelle et rééducation professionnelle et des établissements ou services d'aide par le travail (personnel administratif et enseignant)

Nombre de salariés	727 232
Nombre d'accidents avec 1er règlement	7 073
Nombre de nouvelles incapacités permanentes	465
Nombre de décès	8
Nombre de journées perdues par I.T.	424 029

		Nombre d'accidents en 1er régl.	Nombre de nouvelles IP	Nombre de décès	Nombre de journées perdues			Nombre d'accidents en 1er régl.	Nombre de nouvelles IP	Nombre de décès	Nombre de journées perdues
<u>REPARTITION SUIVANT L'AGE DE LA VICTIME</u>						<u>REPARTITION SUIVANT LE SIEGE DES LESIONS</u>					
01	Non précisé	0	0	0	0	01	Non précisé	406	36	7	23 181
02	Moins de 20 ans	163	3	0	3 934	02	tête(hors yeux)	711	37	0	25 829
03	de 20 à 24 ans	936	19	0	31 040	03	Yeux	11	0	0	205
04	de 25 à 29 ans	905	25	2	36 449	04	Membres sup.(hors mains)	687	71	0	57 748
05	de 30 à 34 ans	704	32	0	35 743	05	Main	189	8	0	8 772
06	de 35 à 39 ans	854	48	2	48 167	06	Tronc	974	42	0	40 588
07	de 40 à 49 ans	1 779	164	3	127 156	07	Membres inf.(hors pieds)	1 525	83	0	104 405
08	de 50 à 59 ans	1 550	149	1	128 847	08	Pieds	257	15	0	13 703
09	de 60 à 64 ans	169	24	0	11 673	09	Localisations multiples	2 269	170	1	146 351
10	65 ans et plus	13	1	0	1 020	10	Siège interne	44	3	0	3 247
<u>REPARTITION SUIVANT LA NATIONALITE</u>						<u>REPARTITION SUIVANT L'ELEMENT MATERIEL</u>					
01	Non précisé	432	38	1	27 611	01	Accidents de plain-pied	2 494	134	1	148 996
02	France	6 167	396	6	366 342	02	Chutes avec dénivelation	611	39	0	45 809
03	Pays étrangers	409	25	0	25 674	03	Objets en cours de manip.	42	1	0	2 071
04	Union Européenne	65	6	1	4 402	04	Objets en cours de transport	2	0	0	411
<u>REPARTITION SUIVANT LE SEXE DE LA VICTIME</u>						<u>REPARTITION SUIVANT L'ELEMENT MATERIEL</u>					
01	Sexe masculin	789	63	1	50 352	05	Objets en mvt accidentel	5	0	0	389
02	Sexe féminin	6 284	402	7	373 677	06	Appareils levage,manutention	1	0	0	13
<u>REPARTITION SUIVANT LA QUALIFICATION PROFESSIONNELLE</u>						<u>REPARTITION SUIVANT L'ELEMENT MATERIEL</u>					
01	Non précisé	221	13	1	13 780	07	Appareils levage,amarrage	0	0	0	0
02	Cadres,tech,a.m.	716	51	2	31 431	08	Véhicules	3 604	262	5	205 228
03	Employés	4 173	253	2	245 791	9 à 35	Machines	13	1	0	378
04	Apprentis	32	2	0	659	36 à 99	Divers	301	28	2	20 734
05	Elèves	6	2	0	61						
06	Ouvriers non qualifiés	1 613	125	0	112 250						
07	Ouvriers qualifiés	203	13	3	12 419						
08	Divers	109	6	0	7 638						
<u>REPARTITION SUIVANT LA NATURE DES LESIONS</u>						<u>REPARTITION SUIVANT LA NATURE DES LESIONS</u>					
01	Non précisé	748	50	7	46 273	01	Non précisé	748	50	7	46 273
02	Fracture,felure	468	97	0	73 659	02	Fracture,felure	468	97	0	73 659
03	Brulure	12	0	0	235	03	Brulure	12	0	0	235
04	Gelure	0	0	0	2	04	Gelure	0	0	0	2
05	Amputation	0	0	0	0	05	Amputation	0	0	0	0
06	Plaies(coupure...)	142	6	0	4 727	06	Plaies(coupure...)	142	6	0	4 727
07	Piqûre	1	0	0	7	07	Piqûre	1	0	0	7
08	Contusion	1 966	103	0	88 632	08	Contusion	1 966	103	0	88 632
09	Inflammation	16	0	0	1 056	09	Inflammation	16	0	0	1 056
10	Entorse	1 049	47	0	57 306	10	Entorse	1 049	47	0	57 306
11	Luxation	67	4	0	5 815	11	Luxation	67	4	0	5 815
12	Asphyxie	0	0	0	0	12	Asphyxie	0	0	0	0
13	Commotion	21	0	0	393	13	Commotion	21	0	0	393
14	Présence corps étrangers	5	0	0	125	14	Présence corps étrangers	5	0	0	125
15	Hernie	1	0	0	75	15	Hernie	1	0	0	75
16	Douleur,lumbago...	1 233	55	0	53 957	16	Douleur,lumbago...	1 233	55	0	53 957
17	Intoxication	1	0	0	4	17	Intoxication	1	0	0	4
18	Dermite	0	0	0	0	18	Dermite	0	0	0	0
19	Troubles visuels	1	0	0	6	19	Troubles visuels	1	0	0	6
20	Troubles auditifs	0	0	0	0	20	Troubles auditifs	0	0	0	0
21	Déchirures musculaires	108	4	0	7 200	21	Déchirures musculaires	108	4	0	7 200
22	Lésions nerveuses	10	0	0	530	22	Lésions nerveuses	10	0	0	530
23	Autres lésions	957	82	1	69 667	23	Autres lésions	957	82	1	69 667
24	Divers	267	17	0	14 360	24	Divers	267	17	0	14 360

ACCIDENTS DE TRAJET ANNEE 2010

N° Risque : 853HA

Stagiaires des centres de formation professionnelle, de réadaptation fonctionnelle, de rééducation professionnelle

Nombre de salariés	20 316
Nombre d'accidents avec 1er règlement	672
Nombre de nouvelles incapacités permanentes	67
Nombre de décès	4
Nombre de journées perdues par I.T.	54 579

		Nombre d'accidents en 1er régl.	Nombre de nouvelles IP	Nombre de décès	Nombre de journées perdues			Nombre d'accidents en 1er régl.	Nombre de nouvelles IP	Nombre de décès	Nombre de journées perdues
<u>REPARTITION SUIVANT L'AGE DE LA VICTIME</u>						<u>REPARTITION SUIVANT LE SIEGE DES LESIONS</u>					
01	Non précisé	0	0	0	0	01	Non précisé	41	4	1	4 297
02	Moins de 20 ans	95	6	1	5 591	02	tête(hors yeux)	59	4	0	1 711
03	de 20 à 24 ans	189	8	1	10 528	03	Yeux	3	0	0	16
04	de 25 à 29 ans	73	5	1	5 301	04	Membres sup.(hors mains)	59	6	0	6 329
05	de 30 à 34 ans	74	5	1	7 448	05	Main	28	1	0	756
06	de 35 à 39 ans	56	12	0	5 174	06	Tronc	67	4	0	4 492
07	de 40 à 49 ans	124	24	0	13 801	07	Membres inf.(hors pieds)	179	17	0	17 585
08	de 50 à 59 ans	58	7	0	6 645	08	Pieds	16	1	0	809
09	de 60 à 64 ans	1	0	0	81	09	Localisations multiples	217	30	3	18 215
10	65 ans et plus	2	0	0	10	10	Siège interne	3	0	0	369
<u>REPARTITION SUIVANT LA NATIONALITE</u>						<u>REPARTITION SUIVANT L'ELEMENT MATERIEL</u>					
01	Non précisé	47	5	0	3 854	01	Accidents de plain-pied	189	11	0	15 981
02	France	585	59	4	46 901	02	Chutes avec dénivelation	60	6	0	4 227
03	Pays étrangers	35	3	0	3 472	03	Objets en cours de manip.	2	1	0	64
04	Union Européenne	5	0	0	352	04	Objets en cours de transport	0	0	0	0
<u>REPARTITION SUIVANT LE SEXE DE LA VICTIME</u>						<u>REPARTITION SUIVANT L'ELEMENT MATERIEL</u>					
01	Sexe masculin	323	32	3	26 061	05	Objets en mvt accidentel	1	0	0	51
02	Sexe féminin	349	35	1	28 518	06	Appareils levage,manutention	0	0	0	0
<u>REPARTITION SUIVANT LA QUALIFICATION PROFESSIONNELLE</u>						<u>REPARTITION SUIVANT L'ELEMENT MATERIEL</u>					
01	Non précisé	15	1	0	911	07	Appareils levage,amarrage	0	0	0	0
02	Cadres,tech,a.m.	1	1	0	10	08	Véhicules	389	46	4	32 208
03	Employés	21	2	0	1 244	9 à 35	Machines	2	0	0	11
04	Apprentis	30	2	0	1 737	36 à 99	Divers	29	3	0	2 037
05	Elèves	17	7	0	1 774						
06	Ouvriers non qualifiés	86	4	0	9 228						
07	Ouvriers qualifiés	6	1	0	476						
08	Divers	496	49	4	39 199						
<u>REPARTITION SUIVANT LA NATURE DES LESIONS</u>											
01	Non précisé	68	6	0	6 495						
02	Fracture,felure	66	8	0	12 429						
03	Brulure	1	0	0	1						
04	Gelure	0	0	0	0						
05	Amputation	0	0	0	0						
06	Plaies(coupure...)	27	1	0	547						
07	Piqûre	0	0	0	0						
08	Contusion	162	15	0	9 579						
09	Inflammation	3	0	0	353						
10	Entorse	117	8	0	7 596						
11	Luxation	9	0	0	606						
12	Asphyxie	0	0	0	0						
13	Commotion	0	0	0	0						
14	Présence corps étrangers	2	0	0	59						
15	Hernie	0	0	0	0						
16	Douleur,lumbago...	84	13	0	4 268						
17	Intoxication	0	0	0	0						
18	Dermite	0	0	0	0						
19	Troubles visuels	0	0	0	0						
20	Troubles auditifs	0	0	0	0						
21	Déchirures musculaires	7	0	0	857						
22	Lésions nerveuses	2	0	0	32						
23	Autres lésions	108	14	3	9 719						
24	Divers	16	2	1	2 038						

ACCIDENTS DE TRAJET ANNEE 2010

N° Risque : 853HB

Travailleurs handicapés des établissements ou services d'aide par le travail

Nombre de salariés	100 659
Nombre d'accidents avec 1er règlement	1 279
Nombre de nouvelles incapacités permanentes	43
Nombre de décès	1
Nombre de journées perdues par I.T.	50 030

		Nombre d'accidents en 1er régl.	Nombre de nouvelles IP	Nombre de décès	Nombre de journées perdues			Nombre d'accidents en 1er régl.	Nombre de nouvelles IP	Nombre de décès	Nombre de journées perdues
<u>REPARTITION SUIVANT L'AGE DE LA VICTIME</u>						<u>REPARTITION SUIVANT LE SIEGE DES LESIONS</u>					
01	Non précisé	0	0	0	0	01	Non précisé	40	5	0	2 960
02	Moins de 20 ans	6	0	0	69	02	tête(hors yeux)	82	2	0	1 717
03	de 20 à 24 ans	194	9	1	5 885	03	Yeux	3	0	0	13
04	de 25 à 29 ans	193	3	0	5 677	04	Membres sup.(hors mains)	162	7	0	8 171
05	de 30 à 34 ans	152	2	0	6 209	05	Main	65	0	0	2 547
06	de 35 à 39 ans	180	10	0	7 437	06	Tronc	107	2	0	3 699
07	de 40 à 49 ans	329	12	0	14 551	07	Membres inf.(hors pieds)	480	11	0	17 721
08	de 50 à 59 ans	219	7	0	9 916	08	Pieds	67	2	0	3 707
09	de 60 à 64 ans	6	0	0	286	09	Localisations multiples	269	13	1	9 222
10	65 ans et plus	0	0	0	0	10	Siège interne	4	1	0	273
<u>REPARTITION SUIVANT LA NATIONALITE</u>						<u>REPARTITION SUIVANT L'ELEMENT MATERIEL</u>					
01	Non précisé	46	1	0	1 411	01	Accidents de plain-pied	633	17	0	22 428
02	France	1 214	42	1	48 148	02	Chutes avec dénivelation	149	3	0	5 801
03	Pays étrangers	15	0	0	284	03	Objets en cours de manip.	4	0	0	29
04	Union Européenne	4	0	0	187	04	Objets en cours de transport	0	0	0	0
<u>REPARTITION SUIVANT LE SEXE DE LA VICTIME</u>						<u>REPARTITION SUIVANT LA QUALIFICATION PROFESSIONNELLE</u>					
01	Sexe masculin	671	27	1	24 064	01	Non précisé	64	3	0	2 028
02	Sexe féminin	608	16	0	25 966	02	Cadres,tech,a.m.	3	1	0	52
<u>REPARTITION SUIVANT LA NATURE DES LESIONS</u>						<u>REPARTITION SUIVANT L'ELEMENT MATERIEL</u>					
01	Non précisé	109	3	0	4 466	05	Objets en mvt accidentel	1	0	0	313
02	Fracture,felure	92	18	0	10 135	06	Appareils levage,manutention	1	0	0	5
03	Brulure	1	0	0	5	07	Appareils levage,amarrage	1	0	0	5
04	Gelure	0	0	0	0	08	Véhicules	430	22	1	19 381
05	Amputation	0	0	0	0	9 à 35	Machines	3	0	0	100
06	Plaies(coupure...)	81	0	0	1 327	36 à 99	Divers	57	1	0	1 968
07	Piqûre	0	0	0	0						
08	Contusion	428	8	0	14 777						
09	Inflammation	2	0	0	16						
10	Entorse	199	1	0	5 880						
11	Luxation	12	1	0	1 137						
12	Asphyxie	0	0	0	0						
13	Commotion	4	0	0	168						
14	Présence corps étrangers	0	0	0	0						
15	Hernie	0	0	0	0						
16	Douleur,lumbago...	199	2	0	5 891						
17	Intoxication	0	0	0	0						
18	Dermite	0	0	0	0						
19	Troubles visuels	0	0	0	0						
20	Troubles auditifs	0	0	0	0						
21	Déchirures musculaires	6	0	0	492						
22	Lésions nerveuses	1	0	0	16						
23	Autres lésions	118	10	1	5 349						
24	Divers	27	0	0	371						

ACCIDENTS DE TRAJET ANNEE 2010

N° Risque : 853KD Association intermédiaire (personnes dépourvues d'emploi et mises à disposition pour une durée supérieure à celle prévue à l'article D. 241-6 du code de la sécurité sociale)

Nombre de salariés	3 034
Nombre d'accidents avec 1er règlement	56
Nombre de nouvelles incapacités permanentes	7
Nombre de décès	0
Nombre de journées perdues par I.T.	4 674

		Nombre d'accidents en 1er régl.	Nombre de nouvelles IP	Nombre de décès	Nombre de journées perdues			Nombre d'accidents en 1er régl.	Nombre de nouvelles IP	Nombre de décès	Nombre de journées perdues
<u>REPARTITION SUIVANT L'AGE DE LA VICTIME</u>						<u>REPARTITION SUIVANT LE SIEGE DES LESIONS</u>					
01	Non précisé	0	0	0	0	01	Non précisé	0	0	0	0
02	Moins de 20 ans	0	0	0	0	02	tête(hors yeux)	6	0	0	441
03	de 20 à 24 ans	11	0	0	251	03	Yeux	0	0	0	0
04	de 25 à 29 ans	5	0	0	850	04	Membres sup.(hors mains)	11	0	0	408
05	de 30 à 34 ans	6	2	0	520	05	Main	2	1	0	91
06	de 35 à 39 ans	9	1	0	508	06	Tronc	5	1	0	445
07	de 40 à 49 ans	9	1	0	1 065	07	Membres inf.(hors pieds)	16	2	0	1 337
08	de 50 à 59 ans	16	3	0	1 480	08	Pieds	0	0	0	0
09	de 60 à 64 ans	0	0	0	0	09	Localisations multiples	15	3	0	1 932
10	65 ans et plus	0	0	0	0	10	Siège interne	1	0	0	20
<u>REPARTITION SUIVANT LA NATIONALITE</u>						<u>REPARTITION SUIVANT L'ELEMENT MATERIEL</u>					
01	Non précisé	2	2	0	422	01	Accidents de plain-pied	16	2	0	1 215
02	France	43	4	0	3 624	02	Chutes avec dénivelation	6	1	0	451
03	Pays étrangers	11	1	0	502	03	Objets en cours de manip.	0	0	0	0
04	Union Européenne	0	0	0	126	04	Objets en cours de transport	0	0	0	0
<u>REPARTITION SUIVANT LE SEXE DE LA VICTIME</u>						<u>REPARTITION SUIVANT LA QUALIFICATION PROFESSIONNELLE</u>					
01	Sexe masculin	20	0	0	1 459	01	Non précisé	2	1	0	122
02	Sexe féminin	36	7	0	3 215	02	Cadres,tech,a.m.	0	0	0	0
<u>REPARTITION SUIVANT LA NATURE DES LESIONS</u>						<u>REPARTITION SUIVANT L'ELEMENT MATERIEL</u>					
01	Non précisé	4	0	0	397	05	Objets en mvt accidentel	0	0	0	0
02	Fracture,felure	5	1	0	425	06	Appareils levage,manutention	0	0	0	0
03	Brulure	0	0	0	0	07	Appareils levage,amarrage	0	0	0	0
04	Gelure	0	0	0	0	08	Véhicules	31	4	0	2 945
05	Amputation	0	0	0	0	9 à 35	Machines	0	0	0	0
06	Plaies(coupure...)	3	1	0	491	36 à 99	Divers	3	0	0	63
07	Piqûre	0	0	0	0						
08	Contusion	16	1	0	1 009						
09	Inflammation	0	0	0	0						
10	Entorse	11	2	0	559						
11	Luxation	2	0	0	222						
12	Asphyxie	0	0	0	0						
13	Commotion	0	0	0	0						
14	Présence corps étrangers	0	0	0	0						
15	Hernie	0	0	0	0						
16	Douleur,lumbago...	6	0	0	203						
17	Intoxication	0	0	0	0						
18	Dermite	0	0	0	0						
19	Troubles visuels	0	0	0	0						
20	Troubles auditifs	0	0	0	0						
21	Déchirures musculaires	0	0	0	0						
22	Lésions nerveuses	0	0	0	0						
23	Autres lésions	8	2	0	1 348						
24	Divers	1	0	0	20						

ACCIDENTS DE TRAJET ANNEE 2010

N° Risque : 911AB

Caisses de congés payés (en ce qui concerne le personnel qu'elles emploient)

Nombre de salariés	2 693
Nombre d'accidents avec 1er règlement	7
Nombre de nouvelles incapacités permanentes	0
Nombre de décès	0
Nombre de journées perdues par I.T.	334

		Nombre d'accidents en 1er régl.	Nombre de nouvelles IP	Nombre de décès	Nombre de journées perdues			Nombre d'accidents en 1er régl.	Nombre de nouvelles IP	Nombre de décès	Nombre de journées perdues
<u>REPARTITION SUIVANT L'AGE DE LA VICTIME</u>						<u>REPARTITION SUIVANT LE SIEGE DES LESIONS</u>					
01	Non précisé	0	0	0	0	01	Non précisé	0	0	0	0
02	Moins de 20 ans	0	0	0	0	02	tête(hors yeux)	0	0	0	0
03	de 20 à 24 ans	0	0	0	0	03	Yeux	0	0	0	0
04	de 25 à 29 ans	0	0	0	0	04	Membres sup.(hors mains)	1	0	0	42
05	de 30 à 34 ans	3	0	0	57	05	Main	1	0	0	6
06	de 35 à 39 ans	0	0	0	0	06	Tronc	0	0	0	0
07	de 40 à 49 ans	1	0	0	112	07	Membres inf.(hors pieds)	0	0	0	0
08	de 50 à 59 ans	3	0	0	165	08	Pieds	1	0	0	112
09	de 60 à 64 ans	0	0	0	0	09	Localisations multiples	4	0	0	174
10	65 ans et plus	0	0	0	0	10	Siège interne	0	0	0	0
<u>REPARTITION SUIVANT LA NATIONALITE</u>						<u>REPARTITION SUIVANT L'ELEMENT MATERIEL</u>					
01	Non précisé	0	0	0	0	01	Accidents de plain-pied	1	0	0	42
02	France	7	0	0	334	02	Chutes avec dénivellation	2	0	0	118
03	Pays étrangers	0	0	0	0	03	Objets en cours de manip.	0	0	0	0
04	Union Européenne	0	0	0	0	04	Objets en cours de transport	0	0	0	0
<u>REPARTITION SUIVANT LE SEXE DE LA VICTIME</u>						<u>REPARTITION SUIVANT LA QUALIFICATION PROFESSIONNELLE</u>					
01	Sexe masculin	2	0	0	128	01	Non précisé	0	0	0	0
02	Sexe féminin	5	0	0	206	02	Cadres,tech,a.m.	2	0	0	128
<u>REPARTITION SUIVANT LA NATURE DES LESIONS</u>						<u>REPARTITION SUIVANT L'ELEMENT MATERIEL</u>					
01	Non précisé	1	0	0	25	05	Objets en mvt accidentel	0	0	0	0
02	Fracture,felure	1	0	0	42	06	Appareils levage,manutention	0	0	0	0
03	Brulure	0	0	0	0	07	Appareils levage,amarrage	0	0	0	0
04	Gelure	0	0	0	0	08	Véhicules	4	0	0	174
05	Amputation	0	0	0	0	9 à 35	Machines	0	0	0	0
06	Plaies(coupure...)	0	0	0	0	36 à 99	Divers	0	0	0	0
07	Piqûre	0	0	0	0						
08	Contusion	1	0	0	6						
09	Inflammation	0	0	0	0						
10	Entorse	1	0	0	112						
11	Luxation	0	0	0	0						
12	Asphyxie	0	0	0	0						
13	Commotion	0	0	0	0						
14	Présence corps étrangers	0	0	0	0						
15	Hernie	0	0	0	0						
16	Douleur,lumbago...	0	0	0	0						
17	Intoxication	0	0	0	0						
18	Dermite	0	0	0	0						
19	Troubles visuels	0	0	0	0						
20	Troubles auditifs	0	0	0	0						
21	Déchirures musculaires	0	0	0	0						
22	Lésions nerveuses	0	0	0	0						
23	Autres lésions	3	0	0	149						
24	Divers	0	0	0	0						

ACCIDENTS DE TRAJET ANNEE 2010

N° Risque : 911AC

Ordres, syndicats et organisations professionnels d'employeurs et de non-salariés

Nombre de salariés	16 317
Nombre d'accidents avec 1er règlement	55
Nombre de nouvelles incapacités permanentes	3
Nombre de décès	0
Nombre de journées perdues par I.T.	1 424

		Nombre d'accidents en 1er régl.	Nombre de nouvelles IP	Nombre de décès	Nombre de journées perdues			Nombre d'accidents en 1er régl.	Nombre de nouvelles IP	Nombre de décès	Nombre de journées perdues
<u>REPARTITION SUIVANT L'AGE DE LA VICTIME</u>						<u>REPARTITION SUIVANT LE SIEGE DES LESIONS</u>					
01	Non précisé	0	0	0	0	01	Non précisé	2	0	0	43
02	Moins de 20 ans	0	0	0	0	02	tête(hors yeux)	3	1	0	30
03	de 20 à 24 ans	6	0	0	164	03	Yeux	0	0	0	0
04	de 25 à 29 ans	5	0	0	156	04	Membres sup.(hors mains)	6	0	0	367
05	de 30 à 34 ans	4	1	0	91	05	Main	0	0	0	0
06	de 35 à 39 ans	6	0	0	47	06	Tronc	5	0	0	219
07	de 40 à 49 ans	14	1	0	220	07	Membres inf.(hors pieds)	20	0	0	366
08	de 50 à 59 ans	16	1	0	466	08	Pieds	2	0	0	45
09	de 60 à 64 ans	3	0	0	148	09	Localisations multiples	17	2	0	354
10	65 ans et plus	1	0	0	132	10	Siège interne	0	0	0	0
<u>REPARTITION SUIVANT LA NATIONALITE</u>						<u>REPARTITION SUIVANT L'ELEMENT MATERIEL</u>					
01	Non précisé	4	1	0	172	01	Accidents de plain-pied	26	0	0	560
02	France	49	2	0	1 214	02	Chutes avec dénivelation	5	1	0	87
03	Pays étrangers	0	0	0	0	03	Objets en cours de manip.	0	0	0	0
04	Union Européenne	2	0	0	38	04	Objets en cours de transport	0	0	0	0
<u>REPARTITION SUIVANT LE SEXE DE LA VICTIME</u>						<u>REPARTITION SUIVANT LA QUALIFICATION PROFESSIONNELLE</u>					
01	Sexe masculin	11	0	0	626	01	Non précisé	2	0	0	64
02	Sexe féminin	44	3	0	798	02	Cadres,tech,a.m.	21	2	0	477
<u>REPARTITION SUIVANT LA NATURE DES LESIONS</u>						<u>REPARTITION SUIVANT L'ELEMENT MATERIEL</u>					
01	Non précisé	7	0	0	121	05	Objets en mvt accidentel	0	0	0	0
02	Fracture,felure	5	0	0	308	06	Appareils levage,manutention	0	0	0	0
03	Brulure	0	0	0	0	07	Appareils levage,amarrage	0	0	0	0
04	Gelure	0	0	0	0	08	Véhicules	20	2	0	681
05	Amputation	0	0	0	0	9 à 35	Machines	0	0	0	0
06	Plaies(coupure...)	1	0	0	3	36 à 99	Divers	4	0	0	96
07	Piqûre	0	0	0	0						
08	Contusion	15	1	0	366						
09	Inflammation	0	0	0	0						
10	Entorse	15	0	0	207						
11	Luxation	0	0	0	0						
12	Asphyxie	0	0	0	0						
13	Commotion	0	0	0	0						
14	Présence corps étrangers	0	0	0	0						
15	Hernie	0	0	0	0						
16	Douleur,lumbago...	1	1	0	19						
17	Intoxication	0	0	0	0						
18	Dermite	0	0	0	0						
19	Troubles visuels	0	0	0	0						
20	Troubles auditifs	0	0	0	0						
21	Déchirures musculaires	0	0	0	0						
22	Lésions nerveuses	0	0	0	0						
23	Autres lésions	8	1	0	290						
24	Divers	3	0	0	110						

ACCIDENTS DE TRAJET ANNEE 2010

N° Risque : 911AD

Organisations économiques

Nombre de salariés	26 436
Nombre d'accidents avec 1er règlement	115
Nombre de nouvelles incapacités permanentes	8
Nombre de décès	0
Nombre de journées perdues par I.T.	3 624

		Nombre d'accidents en 1er régl.	Nombre de nouvelles IP	Nombre de décès	Nombre de journées perdues			Nombre d'accidents en 1er régl.	Nombre de nouvelles IP	Nombre de décès	Nombre de journées perdues
<u>REPARTITION SUIVANT L'AGE DE LA VICTIME</u>						<u>REPARTITION SUIVANT LE SIEGE DES LESIONS</u>					
01	Non précisé	0	0	0	0	01	Non précisé	9	0	0	296
02	Moins de 20 ans	3	0	0	67	02	tête(hors yeux)	10	2	0	168
03	de 20 à 24 ans	4	0	0	84	03	Yeux	0	0	0	0
04	de 25 à 29 ans	14	0	0	174	04	Membres sup.(hors mains)	4	1	0	420
05	de 30 à 34 ans	13	0	0	63	05	Main	2	1	0	40
06	de 35 à 39 ans	15	2	0	359	06	Tronc	10	0	0	128
07	de 40 à 49 ans	32	1	0	944	07	Membres inf.(hors pieds)	19	2	0	581
08	de 50 à 59 ans	33	5	0	1 897	08	Pieds	7	0	0	320
09	de 60 à 64 ans	1	0	0	36	09	Localisations multiples	54	2	0	1 671
10	65 ans et plus	0	0	0	0	10	Siège interne	0	0	0	0
<u>REPARTITION SUIVANT LA NATIONALITE</u>						<u>REPARTITION SUIVANT L'ELEMENT MATERIEL</u>					
01	Non précisé	5	1	0	215	01	Accidents de plain-pied	34	6	0	1 244
02	France	104	7	0	3 164	02	Chutes avec dénivelation	16	0	0	903
03	Pays étrangers	2	0	0	230	03	Objets en cours de manip.	0	0	0	0
04	Union Européenne	4	0	0	15	04	Objets en cours de transport	0	0	0	0
<u>REPARTITION SUIVANT LE SEXE DE LA VICTIME</u>						<u>REPARTITION SUIVANT L'ELEMENT MATERIEL</u>					
01	Sexe masculin	26	1	0	862	05	Objets en mvt accidentel	0	0	0	0
02	Sexe féminin	89	7	0	2 762	06	Appareils levage,manutention	0	0	0	0
<u>REPARTITION SUIVANT LA QUALIFICATION PROFESSIONNELLE</u>						<u>REPARTITION SUIVANT L'ELEMENT MATERIEL</u>					
01	Non précisé	4	0	0	234	07	Appareux levage,amarrage	0	0	0	0
02	Cadres,tech,a.m.	43	4	0	1 307	08	Véhicules	56	2	0	1 231
03	Employés	57	4	0	1 475	9 à 35	Machines	0	0	0	0
04	Apprentis	3	0	0	48	36 à 99	Divers	9	0	0	246
05	Elèves	0	0	0	0						
06	Ouvriers non qualifiés	5	0	0	509						
07	Ouvriers qualifiés	3	0	0	51						
08	Divers	0	0	0	0						
<u>REPARTITION SUIVANT LA NATURE DES LESIONS</u>						<u>REPARTITION SUIVANT L'ELEMENT MATERIEL</u>					
01	Non précisé	12	1	0	786						
02	Fracture,felure	9	3	0	790						
03	Brulure	0	0	0	0						
04	Gelure	0	0	0	0						
05	Amputation	0	0	0	0						
06	Plaies(coupure...)	3	1	0	37						
07	Piqûre	0	0	0	0						
08	Contusion	30	0	0	666						
09	Inflammation	0	0	0	0						
10	Entorse	13	0	0	175						
11	Luxation	3	0	0	56						
12	Asphyxie	0	0	0	0						
13	Commotion	1	0	0	47						
14	Présence corps étrangers	0	0	0	0						
15	Hernie	0	0	0	0						
16	Douleur,lumbago...	13	0	0	104						
17	Intoxication	0	0	0	0						
18	Dermite	0	0	0	0						
19	Troubles visuels	0	0	0	0						
20	Troubles auditifs	0	0	0	0						
21	Déchirures musculaires	1	0	0	54						
22	Lésions nerveuses	0	0	0	0						
23	Autres lésions	28	3	0	732						
24	Divers	2	0	0	177						

ACCIDENTS DE TRAJET ANNEE 2010

N° Risque : 912ZA

Syndicats de salariés

Nombre de salariés	8 731
Nombre d'accidents avec 1er règlement	56
Nombre de nouvelles incapacités permanentes	6
Nombre de décès	0
Nombre de journées perdues par I.T.	2 529

		Nombre d'accidents en 1er régl.	Nombre de nouvelles IP	Nombre de décès	Nombre de journées perdues			Nombre d'accidents en 1er régl.	Nombre de nouvelles IP	Nombre de décès	Nombre de journées perdues
<u>REPARTITION SUIVANT L'AGE DE LA VICTIME</u>						<u>REPARTITION SUIVANT LE SIEGE DES LESIONS</u>					
01	Non précisé	0	0	0	0	01	Non précisé	0	1	0	365
02	Moins de 20 ans	0	0	0	0	02	tête(hors yeux)	5	0	0	41
03	de 20 à 24 ans	0	0	0	0	03	Yeux	0	0	0	0
04	de 25 à 29 ans	3	0	0	35	04	Membres sup.(hors mains)	8	1	0	897
05	de 30 à 34 ans	4	1	0	36	05	Main	0	0	0	365
06	de 35 à 39 ans	10	1	0	78	06	Tronc	6	0	0	40
07	de 40 à 49 ans	18	2	0	680	07	Membres inf.(hors pieds)	21	1	0	453
08	de 50 à 59 ans	20	2	0	1 660	08	Pieds	2	0	0	42
09	de 60 à 64 ans	1	0	0	40	09	Localisations multiples	14	3	0	326
10	65 ans et plus	0	0	0	0	10	Siège interne	0	0	0	0
<u>REPARTITION SUIVANT LA NATIONALITE</u>						<u>REPARTITION SUIVANT L'ELEMENT MATERIEL</u>					
01	Non précisé	1	0	0	18	01	Accidents de plain-pied	25	2	0	1 624
02	France	51	5	0	2 407	02	Chutes avec dénivelation	8	0	0	47
03	Pays étrangers	3	1	0	13	03	Objets en cours de manip.	0	0	0	0
04	Union Européenne	1	0	0	91	04	Objets en cours de transport	0	0	0	0
<u>REPARTITION SUIVANT LE SEXE DE LA VICTIME</u>						<u>REPARTITION SUIVANT LA QUALIFICATION PROFESSIONNELLE</u>					
01	Sexe masculin	15	0	0	498	01	Non précisé	1	0	0	20
02	Sexe féminin	41	6	0	2 031	02	Cadres,tech,a.m.	19	1	0	663
<u>REPARTITION SUIVANT LA NATURE DES LESIONS</u>						<u>REPARTITION SUIVANT L'ELEMENT MATERIEL</u>					
01	Non précisé	4	0	0	440	05	Objets en mvt accidentel	0	0	0	0
02	Fracture,felure	7	0	0	516	06	Appareils levage,manutention	0	0	0	0
03	Brulure	0	0	0	0	07	Appareils levage,amarrage	0	0	0	0
04	Gelure	0	0	0	0	08	Véhicules	20	2	0	449
05	Amputation	0	0	0	0	9 à 35	Machines	0	0	0	0
06	Plaies(coupure...)	0	0	0	0	36 à 99	Divers	3	2	0	409
07	Piqûre	0	0	0	0						
08	Contusion	20	2	0	751						
09	Inflammation	0	0	0	0						
10	Entorse	9	0	0	91						
11	Luxation	0	0	0	0						
12	Asphyxie	0	0	0	0						
13	Commotion	0	1	0	0						
14	Présence corps étrangers	0	0	0	0						
15	Hernie	0	0	0	0						
16	Douleur,lumbago...	3	0	0	125						
17	Intoxication	0	0	0	0						
18	Dermite	0	0	0	0						
19	Troubles visuels	0	0	0	0						
20	Troubles auditifs	0	0	0	0						
21	Déchirures musculaires	2	0	0	8						
22	Lésions nerveuses	0	0	0	0						
23	Autres lésions	11	3	0	598						
24	Divers	0	0	0	0						

ACCIDENTS DE TRAJET ANNEE 2010

N° Risque : 913AA

Organisations religieuses, philosophiques et politiques

Nombre de salariés	15 946
Nombre d'accidents avec 1er règlement	71
Nombre de nouvelles incapacités permanentes	2
Nombre de décès	0
Nombre de journées perdues par I.T.	4 109

		Nombre d'accidents en 1er régl.	Nombre de nouvelles IP	Nombre de décès	Nombre de journées perdues			Nombre d'accidents en 1er régl.	Nombre de nouvelles IP	Nombre de décès	Nombre de journées perdues
<u>REPARTITION SUIVANT L'AGE DE LA VICTIME</u>						<u>REPARTITION SUIVANT LE SIEGE DES LESIONS</u>					
01	Non précisé	0	0	0	0	01	Non précisé	2	0	0	17
02	Moins de 20 ans	2	0	0	15	02	tête(hors yeux)	6	0	0	88
03	de 20 à 24 ans	2	0	0	160	03	Yeux	0	0	0	0
04	de 25 à 29 ans	5	0	0	245	04	Membres sup.(hors mains)	13	0	0	646
05	de 30 à 34 ans	1	0	0	4	05	Main	4	0	0	58
06	de 35 à 39 ans	3	0	0	237	06	Tronc	3	0	0	95
07	de 40 à 49 ans	26	1	0	1 610	07	Membres inf.(hors pieds)	15	1	0	1 580
08	de 50 à 59 ans	28	1	0	1 351	08	Pieds	1	0	0	89
09	de 60 à 64 ans	4	0	0	465	09	Localisations multiples	27	1	0	1 536
10	65 ans et plus	0	0	0	22	10	Siège interne	0	0	0	0
<u>REPARTITION SUIVANT LA NATIONALITE</u>						<u>REPARTITION SUIVANT L'ELEMENT MATERIEL</u>					
01	Non précisé	2	0	0	220	01	Accidents de plain-pied	35	1	0	2 562
02	France	66	1	0	3 338	02	Chutes avec dénivelation	4	0	0	18
03	Pays étrangers	2	1	0	183	03	Objets en cours de manip.	0	0	0	0
04	Union Européenne	1	0	0	368	04	Objets en cours de transport	1	0	0	84
<u>REPARTITION SUIVANT LE SEXE DE LA VICTIME</u>						<u>REPARTITION SUIVANT LA QUALIFICATION PROFESSIONNELLE</u>					
01	Sexe masculin	14	1	0	1 106	01	Non précisé	3	0	0	210
02	Sexe féminin	57	1	0	3 003	02	Cadres,tech,a.m.	8	1	0	287
<u>REPARTITION SUIVANT LA NATURE DES LESIONS</u>						<u>REPARTITION SUIVANT L'ELEMENT MATERIEL</u>					
01	Non précisé	7	0	0	319	05	Objets en mvt accidentel	0	0	0	0
02	Fracture,felure	11	0	0	1 192	06	Appareils levage,manutention	0	0	0	0
03	Brulure	2	0	0	25	07	Appareils levage,amarrage	0	0	0	0
04	Gelure	0	0	0	0	08	Véhicules	26	1	0	1 307
05	Amputation	0	0	0	0	9 à 35	Machines	0	0	0	0
06	Plaies(coupure...)	0	0	0	0	36 à 99	Divers	5	0	0	138
07	Piqûre	0	0	0	0						
08	Contusion	17	1	0	725						
09	Inflammation	0	0	0	0						
10	Entorse	9	1	0	496						
11	Luxation	2	0	0	64						
12	Asphyxie	0	0	0	0						
13	Commotion	0	0	0	0						
14	Présence corps étrangers	0	0	0	0						
15	Hernie	0	0	0	0						
16	Douleur,lumbago...	5	0	0	133						
17	Intoxication	0	0	0	0						
18	Dermite	0	0	0	0						
19	Troubles visuels	0	0	0	0						
20	Troubles auditifs	0	0	0	0						
21	Déchirures musculaires	2	0	0	39						
22	Lésions nerveuses	0	0	0	0						
23	Autres lésions	15	0	0	1 057						
24	Divers	1	0	0	59						

ACCIDENTS DE TRAJET ANNEE 2010

N° Risque : 913EA

Associations culturelles et socio-éducatives ne gérant pas d'équipements

Nombre de salariés	96 653
Nombre d'accidents avec 1er règlement	283
Nombre de nouvelles incapacités permanentes	28
Nombre de décès	1
Nombre de journées perdues par I.T.	15 391

		Nombre d'accidents en 1er régl.	Nombre de nouvelles IP	Nombre de décès	Nombre de journées perdues			Nombre d'accidents en 1er régl.	Nombre de nouvelles IP	Nombre de décès	Nombre de journées perdues
<u>REPARTITION SUIVANT L'AGE DE LA VICTIME</u>						<u>REPARTITION SUIVANT LE SIEGE DES LESIONS</u>					
01	Non précisé	0	0	0	0	01	Non précisé	15	1	0	1 086
02	Moins de 20 ans	4	0	0	386	02	tête(hors yeux)	32	2	0	1 112
03	de 20 à 24 ans	35	2	0	1 570	03	Yeux	0	0	0	0
04	de 25 à 29 ans	48	2	0	1 106	04	Membres sup.(hors mains)	24	4	0	1 902
05	de 30 à 34 ans	41	6	0	1 824	05	Main	7	0	0	110
06	de 35 à 39 ans	33	4	1	3 011	06	Tronc	28	4	0	720
07	de 40 à 49 ans	54	6	0	3 227	07	Membres inf.(hors pieds)	70	5	0	3 981
08	de 50 à 59 ans	60	8	0	4 182	08	Pieds	14	0	0	561
09	de 60 à 64 ans	7	0	0	78	09	Localisations multiples	93	12	1	5 919
10	65 ans et plus	1	0	0	7	10	Siège interne	0	0	0	0
<u>REPARTITION SUIVANT LA NATIONALITE</u>						<u>REPARTITION SUIVANT L'ELEMENT MATERIEL</u>					
01	Non précisé	13	5	0	1 073	01	Accidents de plain-pied	94	6	0	4 815
02	France	252	22	1	13 811	02	Chutes avec dénivelation	19	1	0	498
03	Pays étrangers	15	1	0	473	03	Objets en cours de manip.	1	0	0	5
04	Union Européenne	3	0	0	34	04	Objets en cours de transport	0	0	0	0
<u>REPARTITION SUIVANT LE SEXE DE LA VICTIME</u>						<u>REPARTITION SUIVANT LA QUALIFICATION PROFESSIONNELLE</u>					
01	Sexe masculin	68	9	1	4 647	01	Non précisé	3	2	0	262
02	Sexe féminin	215	19	0	10 744	02	Cadres,tech,a.m.	71	14	0	4 606
<u>REPARTITION SUIVANT LA NATURE DES LESIONS</u>						<u>REPARTITION SUIVANT L'ELEMENT MATERIEL</u>					
01	Non précisé	30	2	0	1 998	05	Objets en mvt accidentel	1	0	0	6
02	Fracture,felure	29	5	0	1 742	06	Appareils levage,manutention	0	0	0	0
03	Brulure	1	0	0	2	07	Appareils levage,amarrage	0	0	0	0
04	Gelure	0	0	0	0	08	Véhicules	151	20	1	9 181
05	Amputation	0	0	0	365	9 à 35	Machines	0	0	0	0
06	Plaies(coupure...)	2	0	0	42	36 à 99	Divers	17	1	0	886
07	Piqûre	0	0	0	0						
08	Contusion	52	5	0	2 243						
09	Inflammation	0	0	0	0						
10	Entorse	60	1	0	2 307						
11	Luxation	5	0	0	62						
12	Asphyxie	0	0	0	0						
13	Commotion	2	0	0	82						
14	Présence corps étrangers	0	0	0	0						
15	Hernie	0	0	0	0						
16	Douleur,lumbago...	29	7	0	1 310						
17	Intoxication	0	0	0	0						
18	Dermite	0	0	0	0						
19	Troubles visuels	0	0	0	0						
20	Troubles auditifs	0	0	0	0						
21	Déchirures musculaires	1	0	0	10						
22	Lésions nerveuses	0	0	0	0						
23	Autres lésions	61	7	1	4 621						
24	Divers	11	1	0	607						

ACCIDENTS DE TRAJET ANNEE 2010

N° Risque : 913EB

Autres services fournis à la collectivité

Nombre de salariés	95 094
Nombre d'accidents avec 1er règlement	534
Nombre de nouvelles incapacités permanentes	44
Nombre de décès	3
Nombre de journées perdues par I.T.	30 359

		Nombre d'accidents en 1er régl.	Nombre de nouvelles IP	Nombre de décès	Nombre de journées perdues			Nombre d'accidents en 1er régl.	Nombre de nouvelles IP	Nombre de décès	Nombre de journées perdues
<u>REPARTITION SUIVANT L'AGE DE LA VICTIME</u>						<u>REPARTITION SUIVANT LE SIEGE DES LESIONS</u>					
01	Non précisé	0	0	0	0	01	Non précisé	46	5	1	2 595
02	Moins de 20 ans	8	1	0	662	02	tête(hors yeux)	46	4	0	2 003
03	de 20 à 24 ans	63	2	0	2 233	03	Yeux	1	0	0	8
04	de 25 à 29 ans	62	2	0	2 223	04	Membres sup.(hors mains)	60	11	0	3 949
05	de 30 à 34 ans	69	4	1	3 848	05	Main	12	1	0	850
06	de 35 à 39 ans	64	5	0	3 246	06	Tronc	58	4	0	1 655
07	de 40 à 49 ans	130	14	0	9 115	07	Membres inf.(hors pieds)	130	11	0	7 955
08	de 50 à 59 ans	118	12	2	7 570	08	Pieds	27	1	0	1 694
09	de 60 à 64 ans	19	4	0	1 431	09	Localisations multiples	152	7	2	9 627
10	65 ans et plus	1	0	0	31	10	Siège interne	2	0	0	23
<u>REPARTITION SUIVANT LA NATIONALITE</u>						<u>REPARTITION SUIVANT L'ELEMENT MATERIEL</u>					
01	Non précisé	35	2	0	1 697	01	Accidents de plain-pied	201	15	0	9 973
02	France	466	41	3	26 849	02	Chutes avec dénivelation	62	3	0	3 616
03	Pays étrangers	28	1	0	1 346	03	Objets en cours de manip.	0	0	0	0
04	Union Européenne	5	0	0	467	04	Objets en cours de transport	0	0	0	0
<u>REPARTITION SUIVANT LE SEXE DE LA VICTIME</u>						<u>REPARTITION SUIVANT L'ELEMENT MATERIEL</u>					
01	Sexe masculin	96	7	0	5 501	05	Objets en mvt accidentel	0	0	0	0
02	Sexe féminin	438	37	3	24 858	06	Appareils levage,manutention	0	0	0	0
<u>REPARTITION SUIVANT LA QUALIFICATION PROFESSIONNELLE</u>						<u>REPARTITION SUIVANT L'ELEMENT MATERIEL</u>					
01	Non précisé	19	1	0	1 413	07	Appareils levage,amarrage	0	0	0	0
02	Cadres,tech,a.m.	88	3	0	4 742	08	Véhicules	235	23	2	14 323
03	Employés	293	27	2	14 770	9 à 35	Machines	2	0	0	5
04	Apprentis	3	0	0	27	36 à 99	Divers	34	3	1	2 442
05	Elèves	0	0	0	0						
06	Ouvriers non qualifiés	107	11	0	7 967						
07	Ouvriers qualifiés	19	2	1	1 344						
08	Divers	5	0	0	96						
<u>REPARTITION SUIVANT LA NATURE DES LESIONS</u>						<u>REPARTITION SUIVANT LA NATURE DES LESIONS</u>					
01	Non précisé	66	8	2	3 694	01	Non précisé	66	8	2	3 694
02	Fracture,felure	62	13	0	7 447	02	Fracture,felure	62	13	0	7 447
03	Brulure	1	0	0	3	03	Brulure	1	0	0	3
04	Gelure	0	0	0	0	04	Gelure	0	0	0	0
05	Amputation	0	0	0	0	05	Amputation	0	0	0	0
06	Plaies(coupure...)	8	1	0	415	06	Plaies(coupure...)	8	1	0	415
07	Piqûre	0	0	0	0	07	Piqûre	0	0	0	0
08	Contusion	128	4	0	5 223	08	Contusion	128	4	0	5 223
09	Inflammation	3	0	0	23	09	Inflammation	3	0	0	23
10	Entorse	87	4	0	4 051	10	Entorse	87	4	0	4 051
11	Luxation	6	0	0	169	11	Luxation	6	0	0	169
12	Asphyxie	0	0	0	0	12	Asphyxie	0	0	0	0
13	Commotion	1	0	0	1	13	Commotion	1	0	0	1
14	Présence corps étrangers	1	0	0	8	14	Présence corps étrangers	1	0	0	8
15	Hernie	0	0	0	0	15	Hernie	0	0	0	0
16	Douleur,lumbago...	52	6	0	2 171	16	Douleur,lumbago...	52	6	0	2 171
17	Intoxication	0	0	0	0	17	Intoxication	0	0	0	0
18	Dermite	0	0	0	0	18	Dermite	0	0	0	0
19	Troubles visuels	0	0	0	0	19	Troubles visuels	0	0	0	0
20	Troubles auditifs	0	0	0	0	20	Troubles auditifs	0	0	0	0
21	Déchirures musculaires	9	0	0	461	21	Déchirures musculaires	9	0	0	461
22	Lésions nerveuses	0	0	0	0	22	Lésions nerveuses	0	0	0	0
23	Autres lésions	88	7	1	5 925	23	Autres lésions	88	7	1	5 925
24	Divers	22	1	0	768	24	Divers	22	1	0	768

ACCIDENTS DE TRAJET ANNEE 2010

N° Risque : 930DA

Coiffure. - Travail du cheveu. - Fabrication de postiches

Nombre de salariés	108 703
Nombre d'accidents avec 1er règlement	881
Nombre de nouvelles incapacités permanentes	44
Nombre de décès	3
Nombre de journées perdues par I.T.	41 847

		Nombre d'accidents en 1er régl.	Nombre de nouvelles IP	Nombre de décès	Nombre de journées perdues			Nombre d'accidents en 1er régl.	Nombre de nouvelles IP	Nombre de décès	Nombre de journées perdues
<u>REPARTITION SUIVANT L'AGE DE LA VICTIME</u>						<u>REPARTITION SUIVANT LE SIEGE DES LESIONS</u>					
01	Non précisé	0	0	0	0	01	Non précisé	63	5	1	2 729
02	Moins de 20 ans	326	12	3	9 965	02	tête(hors yeux)	76	2	0	2 328
03	de 20 à 24 ans	214	6	0	8 776	03	Yeux	0	0	0	0
04	de 25 à 29 ans	93	2	0	4 543	04	Membres sup.(hors mains)	99	7	0	5 941
05	de 30 à 34 ans	75	3	0	4 633	05	Main	52	0	0	1 601
06	de 35 à 39 ans	66	10	0	5 690	06	Tronc	89	1	0	3 175
07	de 40 à 49 ans	72	3	0	5 443	07	Membres inf.(hors pieds)	194	6	0	8 810
08	de 50 à 59 ans	31	7	0	2 522	08	Pieds	38	3	0	1 611
09	de 60 à 64 ans	4	1	0	275	09	Localisations multiples	264	20	0	15 435
10	65 ans et plus	0	0	0	0	10	Siège interne	6	0	2	217
<u>REPARTITION SUIVANT LA NATIONALITE</u>						<u>REPARTITION SUIVANT L'ELEMENT MATERIEL</u>					
01	Non précisé	62	2	0	3 205	01	Accidents de plain-pied	252	9	1	10 906
02	France	807	42	3	37 865	02	Chutes avec dénivelation	89	0	0	5 556
03	Pays étrangers	7	0	0	385	03	Objets en cours de manip.	5	0	0	575
04	Union Européenne	5	0	0	392	04	Objets en cours de transport	0	0	0	0
<u>REPARTITION SUIVANT LE SEXE DE LA VICTIME</u>						<u>REPARTITION SUIVANT L'ELEMENT MATERIEL</u>					
01	Sexe masculin	88	8	0	4 845	05	Objets en mvt accidentel	0	0	0	0
02	Sexe féminin	793	36	3	37 002	06	Appareils levage,manutention	1	0	0	19
<u>REPARTITION SUIVANT LA QUALIFICATION PROFESSIONNELLE</u>						<u>REPARTITION SUIVANT L'ELEMENT MATERIEL</u>					
01	Non précisé	19	2	0	874	07	Appareux levage,amarrage	0	0	0	0
02	Cadres,tech,a.m.	8	1	0	902	08	Véhicules	487	34	2	22 242
03	Employés	507	25	0	27 795	9 à 35	Machines	0	0	0	0
04	Apprentis	271	11	3	8 121	36 à 99	Divers	47	1	0	2 549
05	Elèves	0	1	0	35						
06	Ouvriers non qualifiés	31	3	0	1 257						
07	Ouvriers qualifiés	42	1	0	2 715						
08	Divers	3	0	0	148						
<u>REPARTITION SUIVANT LA NATURE DES LESIONS</u>						<u>REPARTITION SUIVANT L'ELEMENT MATERIEL</u>					
01	Non précisé	108	6	1	4 173						
02	Fracture,felure	89	12	0	8 042						
03	Brulure	2	0	0	9						
04	Gelure	0	0	0	0						
05	Amputation	1	0	0	61						
06	Plaies(coupure...)	22	1	0	935						
07	Piqûre	0	0	0	0						
08	Contusion	202	11	0	7 309						
09	Inflammation	0	0	0	0						
10	Entorse	184	2	0	7 225						
11	Luxation	6	0	0	163						
12	Asphyxie	0	0	0	0						
13	Commotion	2	0	0	25						
14	Présence corps étrangers	1	0	0	5						
15	Hernie	0	0	0	0						
16	Douleur,lumbago...	71	0	0	3 332						
17	Intoxication	0	0	0	0						
18	Dermite	0	0	0	0						
19	Troubles visuels	0	0	0	0						
20	Troubles auditifs	0	0	0	0						
21	Déchirures musculaires	11	1	0	745						
22	Lésions nerveuses	0	0	0	0						
23	Autres lésions	160	9	0	8 481						
24	Divers	22	2	2	1 342						

ACCIDENTS DE TRAJET ANNEE 2010

N° Risque : 930EA

Esthétique corporelle

Nombre de salariés	24 748
Nombre d'accidents avec 1er règlement	165
Nombre de nouvelles incapacités permanentes	6
Nombre de décès	1
Nombre de journées perdues par I.T.	7 600

		Nombre d'accidents en 1er régl.	Nombre de nouvelles IP	Nombre de décès	Nombre de journées perdues			Nombre d'accidents en 1er régl.	Nombre de nouvelles IP	Nombre de décès	Nombre de journées perdues
<u>REPARTITION SUIVANT L'AGE DE LA VICTIME</u>						<u>REPARTITION SUIVANT LE SIEGE DES LESIONS</u>					
01	Non précisé	0	0	0	0	01	Non précisé	13	1	1	503
02	Moins de 20 ans	34	0	0	814	02	tête(hors yeux)	12	0	0	857
03	de 20 à 24 ans	58	1	1	1 845	03	Yeux	0	0	0	0
04	de 25 à 29 ans	32	2	0	2 276	04	Membres sup.(hors mains)	18	0	0	706
05	de 30 à 34 ans	16	0	0	553	05	Main	7	0	0	203
06	de 35 à 39 ans	9	0	0	287	06	Tronc	25	0	0	368
07	de 40 à 49 ans	11	2	0	1 278	07	Membres inf.(hors pieds)	29	3	0	1 972
08	de 50 à 59 ans	5	1	0	547	08	Pieds	2	0	0	53
09	de 60 à 64 ans	0	0	0	0	09	Localisations multiples	57	2	0	2 828
10	65 ans et plus	0	0	0	0	10	Siège interne	2	0	0	110
<u>REPARTITION SUIVANT LA NATIONALITE</u>						<u>REPARTITION SUIVANT L'ELEMENT MATERIEL</u>					
01	Non précisé	13	0	0	274	01	Accidents de plain-pied	51	3	0	2 460
02	France	142	3	1	6 410	02	Chutes avec dénivelation	10	0	0	274
03	Pays étrangers	10	2	0	916	03	Objets en cours de manip.	2	0	0	19
04	Union Européenne	0	1	0	0	04	Objets en cours de transport	0	0	0	0
<u>REPARTITION SUIVANT LE SEXE DE LA VICTIME</u>						<u>REPARTITION SUIVANT LA QUALIFICATION PROFESSIONNELLE</u>					
01	Sexe masculin	3	0	0	503	01	Non précisé	5	1	0	134
02	Sexe féminin	162	6	1	7 097	02	Cadres,tech,a.m.	8	0	0	278
<u>REPARTITION SUIVANT LA NATURE DES LESIONS</u>						<u>REPARTITION SUIVANT L'ELEMENT MATERIEL</u>					
01	Non précisé	21	1	1	958	05	Objets en mvt accidentel	0	0	0	0
02	Fracture,felure	12	1	0	1 347	06	Appareils levage,manutention	0	0	0	0
03	Brulure	0	0	0	0	07	Appareils levage,amarrage	0	0	0	0
04	Gelure	0	0	0	0	08	Véhicules	85	3	1	4 136
05	Amputation	0	0	0	0	9 à 35	Machines	0	0	0	0
06	Plaies(coupure...)	1	0	0	10	36 à 99	Divers	17	0	0	711
07	Piqûre	0	0	0	0						
08	Contusion	54	1	0	2 210						
09	Inflammation	0	0	0	0						
10	Entorse	25	2	0	612						
11	Luxation	1	0	0	92						
12	Asphyxie	0	0	0	0						
13	Commotion	0	0	0	0						
14	Présence corps étrangers	0	0	0	0						
15	Hernie	0	0	0	0						
16	Douleur,lumbago...	9	0	0	107						
17	Intoxication	0	0	0	0						
18	Dermite	0	0	0	0						
19	Troubles visuels	0	0	0	0						
20	Troubles auditifs	0	0	0	0						
21	Déchirures musculaires	1	0	0	15						
22	Lésions nerveuses	0	0	0	0						
23	Autres lésions	39	1	0	2 131						
24	Divers	2	0	0	118						

ACCIDENTS DE TRAJET ANNEE 2010

N° Risque : 930KA

Autres instituts pour la santé (établissements thermaux, etc.)

Nombre de salariés	7 131
Nombre d'accidents avec 1er règlement	55
Nombre de nouvelles incapacités permanentes	6
Nombre de décès	0
Nombre de journées perdues par I.T.	3 184

		Nombre d'accidents en 1er régl.	Nombre de nouvelles IP	Nombre de décès	Nombre de journées perdues			Nombre d'accidents en 1er régl.	Nombre de nouvelles IP	Nombre de décès	Nombre de journées perdues
<u>REPARTITION SUIVANT L'AGE DE LA VICTIME</u>						<u>REPARTITION SUIVANT LE SIEGE DES LESIONS</u>					
01	Non précisé	0	0	0	0	01	Non précisé	4	0	0	450
02	Moins de 20 ans	1	0	0	58	02	tête(hors yeux)	6	2	0	484
03	de 20 à 24 ans	11	0	0	450	03	Yeux	0	0	0	0
04	de 25 à 29 ans	3	1	0	14	04	Membres sup.(hors mains)	6	1	0	556
05	de 30 à 34 ans	9	1	0	506	05	Main	0	0	0	0
06	de 35 à 39 ans	4	0	0	268	06	Tronc	5	0	0	91
07	de 40 à 49 ans	13	2	0	717	07	Membres inf.(hors pieds)	10	1	0	818
08	de 50 à 59 ans	13	2	0	1 159	08	Pieds	3	0	0	106
09	de 60 à 64 ans	1	0	0	12	09	Localisations multiples	21	2	0	679
10	65 ans et plus	0	0	0	0	10	Siège interne	0	0	0	0
<u>REPARTITION SUIVANT LA NATIONALITE</u>						<u>REPARTITION SUIVANT L'ELEMENT MATERIEL</u>					
01	Non précisé	3	0	0	102	01	Accidents de plain-pied	17	2	0	1 327
02	France	50	6	0	3 050	02	Chutes avec dénivelation	2	0	0	19
03	Pays étrangers	2	0	0	32	03	Objets en cours de manip.	0	0	0	0
04	Union Européenne	0	0	0	0	04	Objets en cours de transport	0	0	0	0
<u>REPARTITION SUIVANT LE SEXE DE LA VICTIME</u>						<u>REPARTITION SUIVANT LA QUALIFICATION PROFESSIONNELLE</u>					
01	Sexe masculin	16	2	0	774	01	Non précisé	1	0	0	2
02	Sexe féminin	39	4	0	2 410	02	Cadres,tech,a.m.	4	1	0	180
<u>REPARTITION SUIVANT LA NATURE DES LESIONS</u>						<u>REPARTITION SUIVANT L'ELEMENT MATERIEL</u>					
01	Non précisé	7	0	0	522	05	Objets en mvt accidentel	0	0	0	0
02	Fracture,felure	6	3	0	1 071	06	Appareils levage,manutention	0	0	0	0
03	Brulure	0	0	0	0	07	Appareux levage,amarrage	0	0	0	0
04	Gelure	0	0	0	0	08	Véhicules	35	3	0	1 801
05	Amputation	0	0	0	0	9 à 35	Machines	0	0	0	0
06	Plaies(coupure...)	2	0	0	19	36 à 99	Divers	1	1	0	37
07	Piqûre	0	0	0	0						
08	Contusion	8	2	0	921						
09	Inflammation	0	0	0	0						
10	Entorse	7	0	0	138						
11	Luxation	0	0	0	0						
12	Asphyxie	0	0	0	0						
13	Commotion	0	0	0	0						
14	Présence corps étrangers	0	0	0	0						
15	Hernie	0	0	0	0						
16	Douleur,lumbago...	9	0	0	105						
17	Intoxication	0	0	0	0						
18	Dermite	0	0	0	0						
19	Troubles visuels	0	0	0	0						
20	Troubles auditifs	0	0	0	0						
21	Déchirures musculaires	0	0	0	53						
22	Lésions nerveuses	0	0	0	0						
23	Autres lésions	13	0	0	316						
24	Divers	3	1	0	39						

ACCIDENTS DE TRAJET ANNEE 2010

N° Risque : 930NA

Services personnels divers (autre que 93.0NB)

Nombre de salariés	25 215
Nombre d'accidents avec 1er règlement	367
Nombre de nouvelles incapacités permanentes	23
Nombre de décès	1
Nombre de journées perdues par I.T.	21 791

		Nombre d'accidents en 1er régl.	Nombre de nouvelles IP	Nombre de décès	Nombre de journées perdues			Nombre d'accidents en 1er régl.	Nombre de nouvelles IP	Nombre de décès	Nombre de journées perdues
<u>REPARTITION SUIVANT L'AGE DE LA VICTIME</u>						<u>REPARTITION SUIVANT LE SIEGE DES LESIONS</u>					
01	Non précisé	0	0	0	0	01	Non précisé	20	0	0	1 486
02	Moins de 20 ans	9	0	0	150	02	tête(hors yeux)	25	1	0	955
03	de 20 à 24 ans	56	3	1	3 558	03	Yeux	0	0	0	0
04	de 25 à 29 ans	56	2	0	2 657	04	Membres sup.(hors mains)	44	2	0	2 829
05	de 30 à 34 ans	39	1	0	1 725	05	Main	13	0	0	570
06	de 35 à 39 ans	45	1	0	1 992	06	Tronc	59	4	0	2 000
07	de 40 à 49 ans	100	12	0	7 256	07	Membres inf.(hors pieds)	92	5	0	5 945
08	de 50 à 59 ans	55	2	0	3 965	08	Pieds	17	1	0	890
09	de 60 à 64 ans	7	2	0	488	09	Localisations multiples	94	10	1	6 678
10	65 ans et plus	0	0	0	0	10	Siège interne	3	0	0	438
<u>REPARTITION SUIVANT LA NATIONALITE</u>						<u>REPARTITION SUIVANT L'ELEMENT MATERIEL</u>					
01	Non précisé	32	3	0	1 984	01	Accidents de plain-pied	128	5	1	7 362
02	France	299	19	1	17 396	02	Chutes avec dénivelation	40	1	0	2 696
03	Pays étrangers	32	1	0	2 159	03	Objets en cours de manip.	4	0	0	160
04	Union Européenne	4	0	0	252	04	Objets en cours de transport	0	0	0	0
<u>REPARTITION SUIVANT LE SEXE DE LA VICTIME</u>						<u>REPARTITION SUIVANT L'ELEMENT MATERIEL</u>					
01	Sexe masculin	30	5	0	2 695	05	Objets en mvt accidentel	1	0	0	20
02	Sexe féminin	337	18	1	19 096	06	Appareils levage,manutention	0	0	0	0
<u>REPARTITION SUIVANT LA QUALIFICATION PROFESSIONNELLE</u>						<u>REPARTITION SUIVANT L'ELEMENT MATERIEL</u>					
01	Non précisé	13	0	0	742	07	Appareux levage,amarrage	0	0	0	0
02	Cadres,tech,a.m.	6	2	0	292	08	Véhicules	180	16	0	9 940
03	Employés	180	10	0	10 676	9 à 35	Machines	0	0	0	0
04	Apprentis	3	0	0	104	36 à 99	Divers	14	1	0	1 613
05	Elèves	0	0	0	0						
06	Ouvriers non qualifiés	154	10	1	9 174						
07	Ouvriers qualifiés	10	1	0	802						
08	Divers	1	0	0	1						
<u>REPARTITION SUIVANT LA NATURE DES LESIONS</u>						<u>REPARTITION SUIVANT LA NATURE DES LESIONS</u>					
01	Non précisé	40	2	1	3 012	01	Non précisé	40	2	1	3 012
02	Fracture,felure	33	7	0	4 054	02	Fracture,felure	33	7	0	4 054
03	Brulure	1	0	0	6	03	Brulure	1	0	0	6
04	Gelure	0	0	0	0	04	Gelure	0	0	0	0
05	Amputation	0	0	0	0	05	Amputation	0	0	0	0
06	Plaies(coupure...)	7	1	0	307	06	Plaies(coupure...)	7	1	0	307
07	Piqûre	0	0	0	0	07	Piqûre	0	0	0	0
08	Contusion	87	6	0	4 250	08	Contusion	87	6	0	4 250
09	Inflammation	1	0	0	12	09	Inflammation	1	0	0	12
10	Entorse	68	2	0	2 720	10	Entorse	68	2	0	2 720
11	Luxation	5	0	0	893	11	Luxation	5	0	0	893
12	Asphyxie	0	0	0	0	12	Asphyxie	0	0	0	0
13	Commotion	0	0	0	0	13	Commotion	0	0	0	0
14	Présence corps étrangers	0	0	0	0	14	Présence corps étrangers	0	0	0	0
15	Hernie	0	0	0	0	15	Hernie	0	0	0	0
16	Douleur,lumbago...	51	1	0	1 964	16	Douleur,lumbago...	51	1	0	1 964
17	Intoxication	0	0	0	0	17	Intoxication	0	0	0	0
18	Dermite	0	0	0	0	18	Dermite	0	0	0	0
19	Troubles visuels	0	0	0	0	19	Troubles visuels	0	0	0	0
20	Troubles auditifs	0	0	0	0	20	Troubles auditifs	0	0	0	0
21	Déchirures musculaires	11	0	0	269	21	Déchirures musculaires	11	0	0	269
22	Lésions nerveuses	0	0	0	0	22	Lésions nerveuses	0	0	0	0
23	Autres lésions	53	4	0	3 032	23	Autres lésions	53	4	0	3 032
24	Divers	10	0	0	1 272	24	Divers	10	0	0	1 272

ACCIDENTS DE TRAJET ANNEE 2010

N° Risque : 930NB

Cabinets de graphologie, agences matrimoniales

Nombre de salariés	334
Nombre d'accidents avec 1er règlement	1
Nombre de nouvelles incapacités permanentes	0
Nombre de décès	0
Nombre de journées perdues par I.T.	28

		Nombre d'accidents en 1er régl.	Nombre de nouvelles IP	Nombre de décès	Nombre de journées perdues			Nombre d'accidents en 1er régl.	Nombre de nouvelles IP	Nombre de décès	Nombre de journées perdues
<u>REPARTITION SUIVANT L'AGE DE LA VICTIME</u>						<u>REPARTITION SUIVANT LE SIEGE DES LESIONS</u>					
01	Non précisé	0	0	0	0	01	Non précisé	0	0	0	0
02	Moins de 20 ans	0	0	0	0	02	tête(hors yeux)	0	0	0	0
03	de 20 à 24 ans	0	0	0	0	03	Yeux	0	0	0	0
04	de 25 à 29 ans	1	0	0	28	04	Membres sup.(hors mains)	0	0	0	0
05	de 30 à 34 ans	0	0	0	0	05	Main	0	0	0	0
06	de 35 à 39 ans	0	0	0	0	06	Tronc	1	0	0	28
07	de 40 à 49 ans	0	0	0	0	07	Membres inf.(hors pieds)	0	0	0	0
08	de 50 à 59 ans	0	0	0	0	08	Pieds	0	0	0	0
09	de 60 à 64 ans	0	0	0	0	09	Localisations multiples	0	0	0	0
10	65 ans et plus	0	0	0	0	10	Siège interne	0	0	0	0
<u>REPARTITION SUIVANT LA NATIONALITE</u>						<u>REPARTITION SUIVANT L'ELEMENT MATERIEL</u>					
01	Non précisé	1	0	0	28	01	Accidents de plain-pied	0	0	0	0
02	France	0	0	0	0	02	Chutes avec dénivellation	1	0	0	28
03	Pays étrangers	0	0	0	0	03	Objets en cours de manip.	0	0	0	0
04	Union Européenne	0	0	0	0	04	Objets en cours de transport	0	0	0	0
<u>REPARTITION SUIVANT LE SEXE DE LA VICTIME</u>						<u>REPARTITION SUIVANT LA QUALIFICATION PROFESSIONNELLE</u>					
01	Sexe masculin	0	0	0	0	01	Non précisé	0	0	0	0
02	Sexe féminin	1	0	0	28	02	Cadres,tech,a.m.	0	0	0	0
<u>REPARTITION SUIVANT LA NATURE DES LESIONS</u>						<u>REPARTITION SUIVANT L'ELEMENT MATERIEL</u>					
01	Non précisé	0	0	0	0	05	Objets en mvt accidentel	0	0	0	0
02	Fracture,felure	0	0	0	0	06	Appareils levage,manutention	0	0	0	0
03	Brulure	0	0	0	0	07	Appareux levage,amarrage	0	0	0	0
04	Gelure	0	0	0	0	08	Véhicules	0	0	0	0
05	Amputation	0	0	0	0	9 à 35	Machines	0	0	0	0
06	Plaies(coupure...)	0	0	0	0	36 à 99	Divers	0	0	0	0
07	Piqûre	0	0	0	0						
08	Contusion	1	0	0	28						
09	Inflammation	0	0	0	0						
10	Entorse	0	0	0	0						
11	Luxation	0	0	0	0						
12	Asphyxie	0	0	0	0						
13	Commotion	0	0	0	0						
14	Présence corps étrangers	0	0	0	0						
15	Hernie	0	0	0	0						
16	Douleur,lumbago...	0	0	0	0						
17	Intoxication	0	0	0	0						
18	Dermite	0	0	0	0						
19	Troubles visuels	0	0	0	0						
20	Troubles auditifs	0	0	0	0						
21	Déchirures musculaires	0	0	0	0						
22	Lésions nerveuses	0	0	0	0						
23	Autres lésions	0	0	0	0						
24	Divers	0	0	0	0						