




Risque trajet 2011 : statistiques de sinistralité du CTN H par code risque

Activités de services 1
[banques, assurances,
administrations...]

[En cours de rédaction]
Version pour validation technique : [Document de travail]
En cours d'examen pour validation technique : [En cours de validation]
Validé techniquement : [Validé]
Version de référence pour publication : [En vigueur]

Etude 2012-180-CTN H  septembre 2012

Caisse nationale de l'assurance maladie des travailleurs salariés
[Direction des Risques Professionnels](#) - Mission Statistiques - PJ / SF

 CNAMTS / DRP	Risque trajet 2011 : statistiques de sinistralité du CTN H par code risque	2012-180-CTN H
		Page 2 / 4
		2012-09-27

Ce document présente sous forme de fiches, les statistiques de sinistralité¹ des accidents de trajet dans le cadre du Régime Général, pour l'année 2011. Il est organisé en trois parties. Après cette introduction, on trouvera :

- la liste des codes risques du Comité Technique National H (CTN H) au sens de [l'arrêté du 22 décembre 2000](#), et leurs libellés,
- suivie des fiches de sinistralité proprement dites.

Il est rappelé que les seuls accidents de trajet dont il est tenu compte dans les statistiques de sinistralité, désignés par le terme "accidents en premier règlement"², sont les accidents ayant entraîné l'imputation au compte employeur d'un 1^{er} règlement :

- d'indemnité journalière, correspondant à un arrêt de travail d'au moins 24 heures, en sus du jour au cours duquel le sinistre est survenu,
- d'indemnité en capital ou d'un capital rente, correspondant à la réparation d'une incapacité permanente (I.P.),
- ou d'un capital décès, consécutif à un sinistre mortel.

Un sinistre AT-MP est donc comptabilisé au sein de la rubrique « sinistre avec 1^{er} règlement » uniquement l'année correspondant à ce 1^{er} règlement.

Par ailleurs, les incapacités permanentes, les décès et les journées d'incapacités temporaires font l'objet de dénombrements complémentaires.

Par le terme "nouvelles incapacités permanentes (I.P.)"³, on entend un accident ayant entraîné la reconnaissance d'une incapacité permanente.

Les accidents ayant entraîné une incapacité permanente partielle inférieure à 10% font l'objet d'une indemnisation sous forme d'une "indemnité en capital" dont la valeur est fonction du taux d'incapacité permanente partielle (cf. décret n° 86-1156 du 27 octobre 1986) : le coût de ces incapacités permanentes est inscrit en statistique pour l'année au cours de laquelle lesdites indemnités en capital ont été versées.

En ce qui concerne les incapacités permanentes partielles supérieures ou égales à 10%, les capitaux représentatifs des rentes attribuées sont pris en compte dans les résultats de l'année de la notification de la rente à la victime.


Dans le cas des accidents mortels, l'année de prise en charge est celle au cours de laquelle le caractère professionnel de l'accident ayant provoqué le décès a été reconnu. Les cas pris en compte dans les présentes statistiques sont uniquement ceux pour lesquels la mort est intervenue avant consolidation, c'est-à-dire avant fixation d'un taux d'incapacité permanente et liquidation d'une rente ; les décès survenant après consolidation n'apparaissent pas dans ces données.

L'effectif salarié est déterminé en conformité avec [l'arrêté du 17 octobre 1995](#) dans le but de statuer sur le mode de tarification des entreprises. Cet effectif est égal à la moyenne du nombre de salariés présents à la date du dernier jour de chaque trimestre de l'année considérée, ou pour les salariés en intérim, présents à la date du dernier jour de chaque mois de l'année considérée.

¹ Ces statistiques sont aussi appelées "statistiques technologiques" dans d'autres brochures ou publications antérieures.

² Les « sinistres avec 1^{er} règlement » sont aussi appelés « sinistres avec arrêt » dans d'autres brochures.

³ Les « nouvelles incapacités permanentes » sont aussi appelées « accidents avec I.P » dans d'autres brochures.

 CNAMTS / DRP	Risque trajet 2011 : statistiques de sinistralité du CTN H par code risque	2012-180-CTN H
		Page 3 / 4
		2012-09-27

Les statistiques de sinistralité des accidents de trajet se présentent comme une suite de fiches, la première faisant état de la sinistralité de l'ensemble des activités du Comité Technique National (CTN) et les suivantes, de chacun des codes risques du CTN.

On y trouve en première partie, les indications suivantes :


- Nombre de salariés
- Nombre d'accidents avec 1^{er} règlement
- Nombre de nouvelles incapacités permanentes
- Nombre de décès
- Nombre de journées perdues par I.T.

Puis, la répartition des accidents en 1^{er} règlement, des nouvelles incapacités permanentes (I.P.), des décès et des journées perdues par incapacité temporaire (I.T.) est donnée suivant : le sexe, l'âge, la nationalité et la qualification professionnelle de la victime, ainsi que la nature des lésions, le siège des lésions et l'élément matériel à l'origine de l'accident.

Les résultats ne comprennent pas les sinistres des catégories suivantes : bureaux, sièges sociaux et autres catégories professionnelles particulières.

Liste des codes risques du Comité Technique National H – Activités de services I

CTN	Libellé CTN résumé	Risque	Libellé risque
H	Activités de services I	651AA	Organismes financiers
H	Activités de services I	652AA	Crédit-bail mobilier et immobilier, location de brevets
H	Activités de services I	671AA	Auxiliaires financiers. - Bourse de commerce
H	Activités de services I	724ZA	Cabinets de conseils en information et documentation y compris avec serveur Minitel
H	Activités de services I	741AA	Cabinets juridiques et offices publics ou ministériels
H	Activités de services I	741CA	Cabinets d'expertise comptable et d'analyse financière
H	Activités de services I	741EA	Cabinets d'études économiques, sociologiques, marchandisage
H	Activités de services I	741GA	Cabinets d'études informatiques et d'organisation
H	Activités de services I	741GB	Services divers rendus principalement aux entreprises non désignés par ailleurs
H	Activités de services I	741JA	Holdings
H	Activités de services I	660AA	Assurances
H	Activités de services I	672ZA	Auxiliaires d'assurances
H	Activités de services I	753BA	Caisses de retraites ne relevant pas de la législation sur les assurances
H	Activités de services I	753CD	Couverture du risque chômage et autres garanties du maintien de revenu, y compris la Caisse nationale de surcompensation du bâtiment et des travaux publics
H	Activités de services I	731ZD	Etablissements de recherche scientifique et technique relevant du secteur public
H	Activités de services I	751AB	Administration centrale (agents de toutes catégories, membres des cabinets ministériels)
H	Activités de services I	751AC	Services extérieurs des administrations (y compris leurs établissements publics)
H	Activités de services I	723ZA	Travaux informatiques à façon
H	Activités de services I	731ZC	Recherche scientifique et technique

 RISQUES PROFESSIONNELS CNAMTS / DRP	Risque trajet 2011 : statistiques de sinistralité du CTN H par code risque	2012-180-CTN H
		Page 4 / 4
		2012-09-27

CTN	Libellé CTN résumé	Risque	Libellé risque
H	Activités de services I	742CB	Cabinets d'études techniques : agences de brevets, expertises, expertises en oeuvre d'art. - Expert chargé d'évaluer les dommages (ou les risques)
H	Activités de services I	990ZA	Représentation diplomatique étrangère en France. Organismes internationaux. - Service des armées alliées
H	Activités de services I	751CA	Accueil à domicile à titre onéreux, d'enfants, de personnes âgées ou d'adultes handicapés confiés par des organismes publics, des oeuvres, des établissements ou des services de soins
H	Activités de services I	753AA	Activités générales de sécurité sociale
H	Activités de services I	743BA	Bureaux d'essais, bancs d'essais
H	Activités de services I	801ZA	Personnel enseignant et administratif des établissements d'enseignement privés et des organismes de formation
H	Activités de services I	751AD	Collectivités territoriales (communales, départementales, régionales... y compris leurs établissements publics)
H	Activités de services I	751AE	Administration hospitalière (y compris ses établissements publics)

ACCIDENTS DE TRAJET ANNEE 2011

CTN : H

Activités de services I [banques, assurances, administrations...]

Nombre de salariés	4 256 351
Nombre d'accidents avec 1er règlement	17 619
Nombre de nouvelles incapacités permanentes	1 441
Nombre de décès	38
Nombre de journées perdues par I.T.	847 434

		Nombre d'accidents en 1er règl.	Nombre de nouvelles IP	Nombre de décès	Nombre de journées perdues			Nombre d'accidents en 1er règl.	Nombre de nouvelles IP	Nombre de décès	Nombre de journées perdues
<u>REPARTITION SUIVANT L'AGE DE LA VICTIME</u>						<u>REPARTITION SUIVANT LE SIEGE DES LESIONS</u>					
01	Non précisé	0	0	0	0	01	Non précisé	938	71	16	52 748
02	Moins de 20 ans	374	14	1	12 840	02	tête(hors yeux)	1 483	116	1	41 565
03	de 20 à 24 ans	2 169	58	7	71 072	03	Yeux	15	0	0	448
04	de 25 à 29 ans	2 740	112	5	100 027	04	Membres sup.(hors mains)	1 837	245	0	132 234
05	de 30 à 34 ans	2 404	132	4	100 623	05	Main	490	40	0	18 344
06	de 35 à 39 ans	2 121	178	3	101 885	06	Tronc	1 974	141	0	71 171
07	de 40 à 49 ans	3 691	366	9	201 745	07	Membres inf.(hors pieds)	4 367	278	0	213 388
08	de 50 à 59 ans	3 766	516	7	232 947	08	Pieds	756	30	0	30 627
09	de 60 à 64 ans	329	60	1	23 681	09	Localisations multiples	5 649	518	18	281 839
10	65 ans et plus	25	5	1	2 614	10	Siège interne	110	2	3	5 070
<u>REPARTITION SUIVANT LA NATIONALITE</u>						<u>REPARTITION SUIVANT L'ELEMENT MATERIEL</u>					
01	Non précisé	973	79	0	51 509	01	Accidents de plain-pied	6 474	489	0	311 354
02	France	15 804	1 303	37	753 055	02	Chutes avec dénivelation	1 881	112	0	87 654
03	Pays étrangers	606	45	1	31 860	03	Objets en cours de manip.	42	4	0	2 153
04	Union Européenne	236	14	0	11 010	04	Objets en cours de transport	5	0	0	202
<u>REPARTITION SUIVANT LE SEXE DE LA VICTIME</u>						<u>REPARTITION SUIVANT LA QUALIFICATION PROFESSIONNELLE</u>					
01	Sexe masculin	5 040	429	24	255 142	01	Non précisé	791	53	1	37 280
02	Sexe féminin	12 579	1 012	14	592 292	02	Cadres,tech,a.m.	5 301	484	16	229 875
<u>REPARTITION SUIVANT LA NATURE DES LESIONS</u>						<u>REPARTITION SUIVANT L'ELEMENT MATERIEL</u>					
01	Non précisé	1 593	118	17	88 659	05	Objets en mvt accidentel	20	0	0	392
02	Fracture,felure	1 655	345	1	187 759	06	Appareils levage,manutention	3	1	0	50
03	Brulure	38	2	0	1 202	07	Appareils levage,amarrage	0	0	0	240
04	Gelure	1	0	0	9	08	Véhicules	8 176	774	36	393 864
05	Amputation	5	1	0	114	9 à 35	Machines	14	1	0	868
06	Plaies(coupure...)	376	26	0	9 359	36 à 99	Divers	1 004	60	2	50 657
07	Piqûre	6	0	0	24						
08	Contusion	5 110	298	2	171 798						
09	Inflammation	53	1	0	949						
10	Entorse	2 832	140	0	99 171						
11	Luxation	205	21	0	10 742						
12	Asphyxie	1	0	0	17						
13	Commotion	57	1	0	2 807						
14	Présence corps étrangers	9	0	0	271						
15	Hernie	3	0	0	160						
16	Douleur,lumbago...	1 892	115	0	64 826						
17	Intoxication	0	0	0	0						
18	Dermite	0	0	0	0						
19	Troubles visuels	4	0	0	373						
20	Troubles auditifs	4	2	0	15						
21	Déchirures musculaires	297	14	0	12 304						
22	Lésions nerveuses	19	2	0	1 176						
23	Autres lésions	2 694	307	9	165 922						
24	Divers	765	48	9	29 777						

ACCIDENTS DE TRAJET ANNEE 2011

N° Risque : 651AA

Organismes financiers

Nombre de salariés	363 082
Nombre d'accidents avec 1er règlement	2 185
Nombre de nouvelles incapacités permanentes	153
Nombre de décès	5
Nombre de journées perdues par I.T.	91 541

		Nombre d'accidents en 1er régl.	Nombre de nouvelles IP	Nombre de décès	Nombre de journées perdues			Nombre d'accidents en 1er régl.	Nombre de nouvelles IP	Nombre de décès	Nombre de journées perdues
<u>REPARTITION SUIVANT L'AGE DE LA VICTIME</u>						<u>REPARTITION SUIVANT LE SIEGE DES LESIONS</u>					
01	Non précisé	0	0	0	0	01	Non précisé	93	10	2	3 786
02	Moins de 20 ans	14	1	1	169	02	tête(hors yeux)	151	14	0	3 615
03	de 20 à 24 ans	203	2	1	5 212	03	Yeux	3	0	0	19
04	de 25 à 29 ans	332	12	1	9 678	04	Membres sup.(hors mains)	196	22	0	14 984
05	de 30 à 34 ans	290	13	0	8 992	05	Main	38	1	0	1 127
06	de 35 à 39 ans	196	13	0	8 680	06	Tronc	220	13	0	6 668
07	de 40 à 49 ans	471	35	2	21 359	07	Membres inf.(hors pieds)	615	34	0	26 690
08	de 50 à 59 ans	648	74	0	35 534	08	Pieds	104	2	0	5 007
09	de 60 à 64 ans	30	3	0	1 915	09	Localisations multiples	741	56	1	28 958
10	65 ans et plus	1	0	0	2	10	Siège interne	24	1	2	687
<u>REPARTITION SUIVANT LA NATIONALITE</u>						<u>REPARTITION SUIVANT L'ELEMENT MATERIEL</u>					
01	Non précisé	125	9	0	5 747	01	Accidents de plain-pied	968	62	0	43 469
02	France	2 007	141	5	83 489	02	Chutes avec dénivelation	306	16	0	11 763
03	Pays étrangers	27	2	0	959	03	Objets en cours de manip.	3	0	0	94
04	Union Européenne	26	1	0	1 346	04	Objets en cours de transport	1	0	0	11
<u>REPARTITION SUIVANT LE SEXE DE LA VICTIME</u>						<u>REPARTITION SUIVANT L'ELEMENT MATERIEL</u>					
01	Sexe masculin	570	42	3	26 270	05	Objets en mvt accidentel	4	0	0	68
02	Sexe féminin	1 615	111	2	65 271	06	Appareils levage,manutention	0	0	0	0
<u>REPARTITION SUIVANT LA QUALIFICATION PROFESSIONNELLE</u>						<u>REPARTITION SUIVANT L'ELEMENT MATERIEL</u>					
01	Non précisé	56	7	0	2 643	07	Appareils levage,amarrage	0	0	0	0
02	Cadres,tech,a.m.	818	48	2	31 932	08	Véhicules	770	68	4	30 986
03	Employés	1 227	93	3	52 895	9 à 35	Machines	0	0	0	0
04	Apprentis	17	0	0	193	36 à 99	Divers	133	7	1	5 150
05	Elèves	0	0	0	0						
06	Ouvriers non qualifiés	35	2	0	1 778						
07	Ouvriers qualifiés	26	3	0	1 917						
08	Divers	6	0	0	183						
<u>REPARTITION SUIVANT LA NATURE DES LESIONS</u>						<u>REPARTITION SUIVANT LA NATURE DES LESIONS</u>					
01	Non précisé	140	10	2	7 181	01	Non précisé	140	10	2	7 181
02	Fracture,felure	191	35	0	21 879	02	Fracture,felure	191	35	0	21 879
03	Brulure	2	0	0	86	03	Brulure	2	0	0	86
04	Gelure	0	0	0	0	04	Gelure	0	0	0	0
05	Amputation	0	0	0	0	05	Amputation	0	0	0	0
06	Plaies(coupure...)	36	2	0	509	06	Plaies(coupure...)	36	2	0	509
07	Piqûre	1	0	0	6	07	Piqûre	1	0	0	6
08	Contusion	704	33	0	20 204	08	Contusion	704	33	0	20 204
09	Inflammation	3	0	0	91	09	Inflammation	3	0	0	91
10	Entorse	353	17	0	10 986	10	Entorse	353	17	0	10 986
11	Luxation	28	2	0	945	11	Luxation	28	2	0	945
12	Asphyxie	0	0	0	0	12	Asphyxie	0	0	0	0
13	Commotion	10	1	0	526	13	Commotion	10	1	0	526
14	Présence corps étrangers	0	0	0	0	14	Présence corps étrangers	0	0	0	0
15	Hernie	0	0	0	21	15	Hernie	0	0	0	21
16	Douleur,lumbago...	220	13	0	5 868	16	Douleur,lumbago...	220	13	0	5 868
17	Intoxication	0	0	0	0	17	Intoxication	0	0	0	0
18	Dermite	0	0	0	0	18	Dermite	0	0	0	0
19	Troubles visuels	0	0	0	0	19	Troubles visuels	0	0	0	0
20	Troubles auditifs	0	0	0	0	20	Troubles auditifs	0	0	0	0
21	Déchirures musculaires	40	1	0	1 431	21	Déchirures musculaires	40	1	0	1 431
22	Lésions nerveuses	4	0	0	166	22	Lésions nerveuses	4	0	0	166
23	Autres lésions	360	35	1	18 831	23	Autres lésions	360	35	1	18 831
24	Divers	93	4	2	2 811	24	Divers	93	4	2	2 811

ACCIDENTS DE TRAJET ANNEE 2011

N° Risque : 652AA

Crédit-bail mobilier et immobilier, location de brevets

Nombre de salariés	5 264
Nombre d'accidents avec 1er règlement	18
Nombre de nouvelles incapacités permanentes	1
Nombre de décès	0
Nombre de journées perdues par I.T.	1 154

		Nombre d'accidents en 1er régl.	Nombre de nouvelles IP	Nombre de décès	Nombre de journées perdues			Nombre d'accidents en 1er régl.	Nombre de nouvelles IP	Nombre de décès	Nombre de journées perdues
<u>REPARTITION SUIVANT L'AGE DE LA VICTIME</u>						<u>REPARTITION SUIVANT LE SIEGE DES LESIONS</u>					
01	Non précisé	0	0	0	0	01	Non précisé	0	0	0	77
02	Moins de 20 ans	0	0	0	0	02	tête(hors yeux)	0	0	0	0
03	de 20 à 24 ans	1	0	0	4	03	Yeux	0	0	0	0
04	de 25 à 29 ans	0	0	0	0	04	Membres sup.(hors mains)	2	0	0	242
05	de 30 à 34 ans	1	0	0	9	05	Main	0	0	0	0
06	de 35 à 39 ans	4	0	0	63	06	Tronc	2	0	0	19
07	de 40 à 49 ans	5	0	0	206	07	Membres inf.(hors pieds)	5	0	0	200
08	de 50 à 59 ans	7	1	0	872	08	Pieds	0	0	0	0
09	de 60 à 64 ans	0	0	0	0	09	Localisations multiples	9	1	0	616
10	65 ans et plus	0	0	0	0	10	Siège interne	0	0	0	0
<u>REPARTITION SUIVANT LA NATIONALITE</u>						<u>REPARTITION SUIVANT L'ELEMENT MATERIEL</u>					
01	Non précisé	0	0	0	77	01	Accidents de plain-pied	9	0	0	564
02	France	18	1	0	1 077	02	Chutes avec dénivelation	0	0	0	77
03	Pays étrangers	0	0	0	0	03	Objets en cours de manip.	0	0	0	0
04	Union Européenne	0	0	0	0	04	Objets en cours de transport	0	0	0	0
<u>REPARTITION SUIVANT LE SEXE DE LA VICTIME</u>						<u>REPARTITION SUIVANT LA QUALIFICATION PROFESSIONNELLE</u>					
01	Sexe masculin	7	0	0	562	01	Non précisé	0	0	0	77
02	Sexe féminin	11	1	0	592	02	Cadres,tech,a.m.	7	1	0	187
<u>REPARTITION SUIVANT LA NATURE DES LESIONS</u>						<u>REPARTITION SUIVANT L'ELEMENT MATERIEL</u>					
01	Non précisé	2	0	0	118	05	Objets en mvt accidentel	0	0	0	0
02	Fracture,felure	2	0	0	308	06	Appareils levage,manutention	0	0	0	0
03	Brulure	0	0	0	0	07	Appareils levage,amarrage	0	0	0	0
04	Gelure	0	0	0	0	08	Véhicules	9	1	0	513
05	Amputation	0	0	0	0	9 à 35	Machines	0	0	0	0
06	Plaies(coupure...)	0	0	0	0	36 à 99	Divers	0	0	0	0
07	Piqûre	0	0	0	0						
08	Contusion	1	0	0	382						
09	Inflammation	1	0	0	9						
10	Entorse	3	0	0	117						
11	Luxation	0	0	0	0						
12	Asphyxie	0	0	0	0						
13	Commotion	0	0	0	0						
14	Présence corps étrangers	0	0	0	0						
15	Hernie	0	0	0	0						
16	Douleur,lumbago...	3	0	0	24						
17	Intoxication	0	0	0	0						
18	Dermite	0	0	0	0						
19	Troubles visuels	0	0	0	0						
20	Troubles auditifs	0	0	0	0						
21	Déchirures musculaires	0	0	0	0						
22	Lésions nerveuses	0	0	0	0						
23	Autres lésions	5	1	0	154						
24	Divers	1	0	0	42						

ACCIDENTS DE TRAJET ANNEE 2011

N° Risque : 660AA

Assurances

Nombre de salariés	167 680
Nombre d'accidents avec 1er règlement	1 066
Nombre de nouvelles incapacités permanentes	92
Nombre de décès	4
Nombre de journées perdues par I.T.	50 792

		Nombre d'accidents en 1er régl.	Nombre de nouvelles IP	Nombre de décès	Nombre de journées perdues			Nombre d'accidents en 1er régl.	Nombre de nouvelles IP	Nombre de décès	Nombre de journées perdues
<u>REPARTITION SUIVANT L'AGE DE LA VICTIME</u>						<u>REPARTITION SUIVANT LE SIEGE DES LESIONS</u>					
01	Non précisé	0	0	0	0	01	Non précisé	40	4	2	1 905
02	Moins de 20 ans	2	0	0	46	02	tête(hors yeux)	81	7	0	2 151
03	de 20 à 24 ans	76	1	1	2 113	03	Yeux	3	0	0	7
04	de 25 à 29 ans	159	4	0	4 875	04	Membres sup.(hors mains)	97	13	0	5 307
05	de 30 à 34 ans	138	9	1	5 964	05	Main	31	8	0	1 857
06	de 35 à 39 ans	143	13	0	8 133	06	Tronc	112	10	0	3 543
07	de 40 à 49 ans	235	27	1	13 266	07	Membres inf.(hors pieds)	264	13	0	12 428
08	de 50 à 59 ans	300	36	1	15 671	08	Pieds	57	3	0	2 858
09	de 60 à 64 ans	12	2	0	719	09	Localisations multiples	375	34	2	20 030
10	65 ans et plus	1	0	0	5	10	Siège interne	6	0	0	706
<u>REPARTITION SUIVANT LA NATIONALITE</u>						<u>REPARTITION SUIVANT L'ELEMENT MATERIEL</u>					
01	Non précisé	50	6	0	2 052	01	Accidents de plain-pied	448	30	0	21 406
02	France	980	85	4	48 156	02	Chutes avec dénivelation	144	13	0	6 098
03	Pays étrangers	22	1	0	373	03	Objets en cours de manip.	2	0	0	672
04	Union Européenne	14	0	0	211	04	Objets en cours de transport	1	0	0	10
<u>REPARTITION SUIVANT LE SEXE DE LA VICTIME</u>						<u>REPARTITION SUIVANT LA QUALIFICATION PROFESSIONNELLE</u>					
01	Sexe masculin	218	22	3	11 449	01	Non précisé	37	3	0	1 687
02	Sexe féminin	848	70	1	39 343	02	Cadres,tech,a.m.	302	34	3	13 807
<u>REPARTITION SUIVANT LA NATURE DES LESIONS</u>						<u>REPARTITION SUIVANT L'ELEMENT MATERIEL</u>					
01	Non précisé	71	5	2	3 530	05	Objets en mvt accidentel	2	0	0	104
02	Fracture,felure	88	22	0	10 109	06	Appareils levage,manutention	0	0	0	0
03	Brulure	4	0	0	621	07	Appareils levage,amarrage	0	0	0	0
04	Gelure	0	0	0	0	08	Véhicules	399	47	4	19 242
05	Amputation	0	1	0	0	9 à 35	Machines	0	0	0	0
06	Plaies(coupure...)	26	4	0	684	36 à 99	Divers	70	2	0	3 260
07	Piqûre	0	0	0	0						
08	Contusion	350	20	0	11 596						
09	Inflammation	1	0	0	31						
10	Entorse	159	9	0	5 714						
11	Luxation	9	0	0	555						
12	Asphyxie	0	0	0	0						
13	Commotion	2	0	0	25						
14	Présence corps étrangers	0	0	0	0						
15	Hernie	1	0	0	125						
16	Douleur,lumbago...	115	5	0	4 158						
17	Intoxication	0	0	0	0						
18	Dermite	0	0	0	0						
19	Troubles visuels	1	0	0	2						
20	Troubles auditifs	1	0	0	11						
21	Déchirures musculaires	11	0	0	772						
22	Lésions nerveuses	1	0	0	95						
23	Autres lésions	174	25	2	10 349						
24	Divers	52	1	0	2 415						

ACCIDENTS DE TRAJET ANNEE 2011

N° Risque : 671AA

Auxiliaires financiers. - Bourse de commerce

Nombre de salariés	33 894
Nombre d'accidents avec 1er règlement	141
Nombre de nouvelles incapacités permanentes	15
Nombre de décès	0
Nombre de journées perdues par I.T.	6 366

		Nombre d'accidents en 1er régl.	Nombre de nouvelles IP	Nombre de décès	Nombre de journées perdues			Nombre d'accidents en 1er régl.	Nombre de nouvelles IP	Nombre de décès	Nombre de journées perdues
<u>REPARTITION SUIVANT L'AGE DE LA VICTIME</u>						<u>REPARTITION SUIVANT LE SIEGE DES LESIONS</u>					
01	Non précisé	0	0	0	0	01	Non précisé	6	1	0	1 092
02	Moins de 20 ans	1	1	0	105	02	tête(hors yeux)	13	0	0	484
03	de 20 à 24 ans	17	0	0	330	03	Yeux	0	0	0	0
04	de 25 à 29 ans	22	1	0	585	04	Membres sup.(hors mains)	17	6	0	974
05	de 30 à 34 ans	19	1	0	1 072	05	Main	5	0	0	131
06	de 35 à 39 ans	24	1	0	1 141	06	Tronc	11	0	0	135
07	de 40 à 49 ans	32	4	0	1 251	07	Membres inf.(hors pieds)	38	3	0	1 304
08	de 50 à 59 ans	25	6	0	1 880	08	Pieds	7	0	0	105
09	de 60 à 64 ans	1	1	0	2	09	Localisations multiples	44	5	0	2 141
10	65 ans et plus	0	0	0	0	10	Siège interne	0	0	0	0
<u>REPARTITION SUIVANT LA NATIONALITE</u>						<u>REPARTITION SUIVANT L'ELEMENT MATERIEL</u>					
01	Non précisé	8	0	0	474	01	Accidents de plain-pied	59	5	0	2 097
02	France	123	14	0	4 758	02	Chutes avec dénivelation	16	2	0	344
03	Pays étrangers	10	1	0	777	03	Objets en cours de manip.	0	0	0	0
04	Union Européenne	0	0	0	357	04	Objets en cours de transport	0	0	0	0
<u>REPARTITION SUIVANT LE SEXE DE LA VICTIME</u>						<u>REPARTITION SUIVANT L'ELEMENT MATERIEL</u>					
01	Sexe masculin	42	3	0	2 906	05	Objets en mvt accidentel	0	0	0	0
02	Sexe féminin	99	12	0	3 460	06	Appareils levage,manutention	0	0	0	0
<u>REPARTITION SUIVANT LA QUALIFICATION PROFESSIONNELLE</u>						<u>REPARTITION SUIVANT L'ELEMENT MATERIEL</u>					
01	Non précisé	1	0	0	13	07	Appareux levage,amarrage	0	0	0	0
02	Cadres,tech,a.m.	63	6	0	3 092	08	Véhicules	50	7	0	2 713
03	Employés	74	7	0	3 114	9 à 35	Machines	0	0	0	0
04	Apprentis	0	0	0	0	36 à 99	Divers	16	1	0	1 212
05	Elèves	0	0	0	0						
06	Ouvriers non qualifiés	1	2	0	130						
07	Ouvriers qualifiés	1	0	0	13						
08	Divers	1	0	0	4						
<u>REPARTITION SUIVANT LA NATURE DES LESIONS</u>						<u>REPARTITION SUIVANT LA NATURE DES LESIONS</u>					
01	Non précisé	13	2	0	1 233	01	Non précisé	13	2	0	1 233
02	Fracture,felure	17	6	0	1 290	02	Fracture,felure	17	6	0	1 290
03	Brulure	0	0	0	0	03	Brulure	0	0	0	0
04	Gelure	0	0	0	0	04	Gelure	0	0	0	0
05	Amputation	0	0	0	0	05	Amputation	0	0	0	0
06	Plaies(coupure...)	6	0	0	39	06	Plaies(coupure...)	6	0	0	39
07	Piqûre	0	0	0	0	07	Piqûre	0	0	0	0
08	Contusion	45	0	0	966	08	Contusion	45	0	0	966
09	Inflammation	0	0	0	0	09	Inflammation	0	0	0	0
10	Entorse	25	3	0	822	10	Entorse	25	3	0	822
11	Luxation	4	0	0	221	11	Luxation	4	0	0	221
12	Asphyxie	0	0	0	0	12	Asphyxie	0	0	0	0
13	Commotion	0	0	0	0	13	Commotion	0	0	0	0
14	Présence corps étrangers	0	0	0	0	14	Présence corps étrangers	0	0	0	0
15	Hernie	0	0	0	0	15	Hernie	0	0	0	0
16	Douleur,lumbago...	6	0	0	398	16	Douleur,lumbago...	6	0	0	398
17	Intoxication	0	0	0	0	17	Intoxication	0	0	0	0
18	Dermite	0	0	0	0	18	Dermite	0	0	0	0
19	Troubles visuels	0	0	0	0	19	Troubles visuels	0	0	0	0
20	Troubles auditifs	0	0	0	0	20	Troubles auditifs	0	0	0	0
21	Déchirures musculaires	3	0	0	68	21	Déchirures musculaires	3	0	0	68
22	Lésions nerveuses	0	0	0	0	22	Lésions nerveuses	0	0	0	0
23	Autres lésions	20	4	0	1 316	23	Autres lésions	20	4	0	1 316
24	Divers	2	0	0	15	24	Divers	2	0	0	15

ACCIDENTS DE TRAJET ANNEE 2011

N° Risque : 672ZA

Auxiliaires d'assurances

Nombre de salariés	64 411
Nombre d'accidents avec 1er règlement	370
Nombre de nouvelles incapacités permanentes	35
Nombre de décès	0
Nombre de journées perdues par I.T.	19 137

		Nombre d'accidents en 1er régl.	Nombre de nouvelles IP	Nombre de décès	Nombre de journées perdues			Nombre d'accidents en 1er régl.	Nombre de nouvelles IP	Nombre de décès	Nombre de journées perdues
<u>REPARTITION SUIVANT L'AGE DE LA VICTIME</u>						<u>REPARTITION SUIVANT LE SIEGE DES LESIONS</u>					
01	Non précisé	0	0	0	0	01	Non précisé	21	2	0	1 039
02	Moins de 20 ans	2	0	0	247	02	tête(hors yeux)	33	3	0	722
03	de 20 à 24 ans	39	5	0	1 129	03	Yeux	0	0	0	0
04	de 25 à 29 ans	66	3	0	1 919	04	Membres sup.(hors mains)	41	5	0	3 960
05	de 30 à 34 ans	53	5	0	2 321	05	Main	3	0	0	70
06	de 35 à 39 ans	38	6	0	2 600	06	Tronc	30	3	0	968
07	de 40 à 49 ans	81	6	0	4 023	07	Membres inf.(hors pieds)	102	10	0	5 493
08	de 50 à 59 ans	80	9	0	6 157	08	Pieds	17	0	0	690
09	de 60 à 64 ans	6	0	0	120	09	Localisations multiples	122	12	0	6 165
10	65 ans et plus	5	1	0	621	10	Siège interne	1	0	0	30
<u>REPARTITION SUIVANT LA NATIONALITE</u>						<u>REPARTITION SUIVANT L'ELEMENT MATERIEL</u>					
01	Non précisé	17	3	0	1 214	01	Accidents de plain-pied	148	13	0	6 849
02	France	338	31	0	16 513	02	Chutes avec dénivelation	45	2	0	2 838
03	Pays étrangers	12	1	0	778	03	Objets en cours de manip.	1	0	0	2
04	Union Européenne	3	0	0	632	04	Objets en cours de transport	0	0	0	60
<u>REPARTITION SUIVANT LE SEXE DE LA VICTIME</u>						<u>REPARTITION SUIVANT LA QUALIFICATION PROFESSIONNELLE</u>					
01	Sexe masculin	72	7	0	5 205	01	Non précisé	28	5	0	1 671
02	Sexe féminin	298	28	0	13 932	02	Cadres,tech,a.m.	100	8	0	3 932
<u>REPARTITION SUIVANT LA NATURE DES LESIONS</u>						<u>REPARTITION SUIVANT L'ELEMENT MATERIEL</u>					
01	Non précisé	33	4	0	1 640	05	Objets en mvt accidentel	2	0	0	14
02	Fracture,felure	34	7	0	5 558	06	Appareils levage,manutention	0	0	0	0
03	Brulure	0	0	0	0	07	Appareils levage,amarrage	0	0	0	0
04	Gelure	0	0	0	0	08	Véhicules	144	17	0	8 343
05	Amputation	0	0	0	0	9 à 35	Machines	0	0	0	0
06	Plaies(coupure...)	8	1	0	96	36 à 99	Divers	30	3	0	1 031
07	Piqûre	0	0	0	0						
08	Contusion	109	6	0	3 298						
09	Inflammation	1	0	0	7						
10	Entorse	69	4	0	2 366						
11	Luxation	4	1	0	313						
12	Asphyxie	0	0	0	0						
13	Commotion	0	0	0	0						
14	Présence corps étrangers	0	0	0	0						
15	Hernie	0	0	0	0						
16	Douleur,lumbago...	25	2	0	409						
17	Intoxication	0	0	0	0						
18	Dermite	0	0	0	0						
19	Troubles visuels	0	0	0	0						
20	Troubles auditifs	1	1	0	0						
21	Déchirures musculaires	8	0	0	456						
22	Lésions nerveuses	0	0	0	0						
23	Autres lésions	64	7	0	4 035						
24	Divers	14	2	0	959						

ACCIDENTS DE TRAJET ANNEE 2011

N° Risque : 723ZA

Travaux informatiques à façon

Nombre de salariés	39 992
Nombre d'accidents avec 1er règlement	231
Nombre de nouvelles incapacités permanentes	15
Nombre de décès	0
Nombre de journées perdues par I.T.	11 215

		Nombre d'accidents en 1er régl.	Nombre de nouvelles IP	Nombre de décès	Nombre de journées perdues			Nombre d'accidents en 1er régl.	Nombre de nouvelles IP	Nombre de décès	Nombre de journées perdues
<u>REPARTITION SUIVANT L'AGE DE LA VICTIME</u>						<u>REPARTITION SUIVANT LE SIEGE DES LESIONS</u>					
01	Non précisé	0	0	0	0	01	Non précisé	7	0	0	459
02	Moins de 20 ans	2	0	0	88	02	tête(hors yeux)	32	2	0	788
03	de 20 à 24 ans	18	0	0	437	03	Yeux	0	0	0	0
04	de 25 à 29 ans	41	2	0	2 007	04	Membres sup.(hors mains)	17	2	0	1 137
05	de 30 à 34 ans	32	3	0	2 029	05	Main	4	1	0	112
06	de 35 à 39 ans	33	1	0	1 191	06	Tronc	34	1	0	1 521
07	de 40 à 49 ans	50	3	0	2 375	07	Membres inf.(hors pieds)	56	4	0	2 647
08	de 50 à 59 ans	53	6	0	2 846	08	Pieds	8	0	0	397
09	de 60 à 64 ans	2	0	0	242	09	Localisations multiples	73	5	0	4 154
10	65 ans et plus	0	0	0	0	10	Siège interne	0	0	0	0
<u>REPARTITION SUIVANT LA NATIONALITE</u>						<u>REPARTITION SUIVANT L'ELEMENT MATERIEL</u>					
01	Non précisé	15	2	0	462	01	Accidents de plain-pied	80	4	0	4 056
02	France	198	13	0	9 770	02	Chutes avec dénivelation	27	1	0	837
03	Pays étrangers	15	0	0	969	03	Objets en cours de manip.	0	0	0	0
04	Union Européenne	3	0	0	14	04	Objets en cours de transport	0	0	0	0
<u>REPARTITION SUIVANT LE SEXE DE LA VICTIME</u>						<u>REPARTITION SUIVANT LA QUALIFICATION PROFESSIONNELLE</u>					
01	Sexe masculin	93	8	0	4 515	01	Non précisé	6	0	0	611
02	Sexe féminin	138	7	0	6 700	02	Cadres,tech,a.m.	85	9	0	3 937
<u>REPARTITION SUIVANT LA NATURE DES LESIONS</u>						<u>REPARTITION SUIVANT L'ELEMENT MATERIEL</u>					
01	Non précisé	21	2	0	888	05	Objets en mvt accidentel	0	0	0	0
02	Fracture,felure	26	6	0	2 577	06	Appareils levage,manutention	0	0	0	0
03	Brulure	0	0	0	0	07	Appareils levage,amarrage	0	0	0	0
04	Gelure	0	0	0	0	08	Véhicules	118	10	0	6 213
05	Amputation	1	0	0	12	9 à 35	Machines	0	0	0	0
06	Plaies(coupure...)	2	0	0	15	36 à 99	Divers	6	0	0	109
07	Piqûre	0	0	0	0						
08	Contusion	57	2	0	2 068						
09	Inflammation	1	0	0	51						
10	Entorse	37	2	0	1 133						
11	Luxation	4	0	0	416						
12	Asphyxie	0	0	0	0						
13	Commotion	1	0	0	2						
14	Présence corps étrangers	0	0	0	0						
15	Hernie	0	0	0	0						
16	Douleur,lumbago...	37	2	0	1 624						
17	Intoxication	0	0	0	0						
18	Dermite	0	0	0	0						
19	Troubles visuels	0	0	0	0						
20	Troubles auditifs	0	0	0	0						
21	Déchirures musculaires	4	0	0	130						
22	Lésions nerveuses	0	0	0	0						
23	Autres lésions	35	1	0	2 219						
24	Divers	5	0	0	80						

ACCIDENTS DE TRAJET ANNEE 2011

N° Risque : 724ZA

Cabinets de conseils en information et documentation y compris avec serveur Minitel

Nombre de salariés

39 178

Nombre d'accidents avec 1er règlement

190

Nombre de nouvelles incapacités permanentes

15

Nombre de décès

0

Nombre de journées perdues par I.T.

9 837

		Nombre d'accidents en 1er régl.	Nombre de nouvelles IP	Nombre de décès	Nombre de journées perdues			Nombre d'accidents en 1er régl.	Nombre de nouvelles IP	Nombre de décès	Nombre de journées perdues
<u>REPARTITION SUIVANT L'AGE DE LA VICTIME</u>						<u>REPARTITION SUIVANT LE SIEGE DES LESIONS</u>					
01	Non précisé	0	0	0	0	01	Non précisé	9	2	0	1 043
02	Moins de 20 ans	1	0	0	214	02	tête(hors yeux)	19	2	0	884
03	de 20 à 24 ans	19	2	0	856	03	Yeux	0	0	0	0
04	de 25 à 29 ans	38	1	0	1 232	04	Membres sup.(hors mains)	14	0	0	615
05	de 30 à 34 ans	34	1	0	1 588	05	Main	6	0	0	97
06	de 35 à 39 ans	28	3	0	1 107	06	Tronc	20	1	0	484
07	de 40 à 49 ans	44	4	0	2 383	07	Membres inf.(hors pieds)	47	3	0	2 382
08	de 50 à 59 ans	25	3	0	2 021	08	Pieds	17	0	0	344
09	de 60 à 64 ans	1	1	0	436	09	Localisations multiples	56	7	0	3 652
10	65 ans et plus	0	0	0	0	10	Siège interne	2	0	0	336
<u>REPARTITION SUIVANT LA NATIONALITE</u>						<u>REPARTITION SUIVANT L'ELEMENT MATERIEL</u>					
01	Non précisé	10	1	0	652	01	Accidents de plain-pied	59	1	0	2 328
02	France	170	13	0	8 648	02	Chutes avec dénivelation	24	1	0	1 051
03	Pays étrangers	3	0	0	362	03	Objets en cours de manip.	1	0	0	14
04	Union Européenne	7	1	0	175	04	Objets en cours de transport	0	0	0	0
<u>REPARTITION SUIVANT LE SEXE DE LA VICTIME</u>						<u>REPARTITION SUIVANT LA QUALIFICATION PROFESSIONNELLE</u>					
01	Sexe masculin	58	4	0	2 477	01	Non précisé	6	0	0	430
02	Sexe féminin	132	11	0	7 360	02	Cadres,tech,a.m.	76	9	0	4 493
<u>REPARTITION SUIVANT LA NATURE DES LESIONS</u>						<u>REPARTITION SUIVANT L'ELEMENT MATERIEL</u>					
01	Non précisé	17	3	0	1 283	05	Objets en mvt accidentel	0	0	0	0
02	Fracture,felure	21	3	0	2 047	06	Appareils levage,manutention	0	0	0	0
03	Brulure	1	0	0	24	07	Appareils levage,amarrage	0	0	0	0
04	Gelure	0	0	0	0	08	Véhicules	95	12	0	5 739
05	Amputation	0	0	0	0	9 à 35	Machines	0	0	0	0
06	Plaies(coupure...)	2	0	0	5	36 à 99	Divers	11	1	0	705
07	Piqûre	0	0	0	0						
08	Contusion	49	3	0	1 539						
09	Inflammation	0	0	0	0						
10	Entorse	29	1	0	986						
11	Luxation	3	0	0	58						
12	Asphyxie	0	0	0	0						
13	Commotion	1	0	0	24						
14	Présence corps étrangers	0	0	0	0						
15	Hernie	1	0	0	4						
16	Douleur,lumbago...	23	0	0	1 197						
17	Intoxication	0	0	0	0						
18	Dermite	0	0	0	0						
19	Troubles visuels	0	0	0	0						
20	Troubles auditifs	0	0	0	0						
21	Déchirures musculaires	2	0	0	16						
22	Lésions nerveuses	1	0	0	157						
23	Autres lésions	34	4	0	2 033						
24	Divers	6	1	0	464						

ACCIDENTS DE TRAJET ANNEE 2011

N° Risque : 731ZC

Recherche scientifique et technique

Nombre de salariés	56 196
Nombre d'accidents avec 1er règlement	184
Nombre de nouvelles incapacités permanentes	17
Nombre de décès	1
Nombre de journées perdues par I.T.	7 313

		Nombre d'accidents en 1er régl.	Nombre de nouvelles IP	Nombre de décès	Nombre de journées perdues			Nombre d'accidents en 1er régl.	Nombre de nouvelles IP	Nombre de décès	Nombre de journées perdues
<u>REPARTITION SUIVANT L'AGE DE LA VICTIME</u>						<u>REPARTITION SUIVANT LE SIEGE DES LESIONS</u>					
01	Non précisé	0	0	0	0	01	Non précisé	14	0	1	370
02	Moins de 20 ans	0	0	0	0	02	tête(hors yeux)	20	1	0	680
03	de 20 à 24 ans	18	0	0	423	03	Yeux	1	0	0	4
04	de 25 à 29 ans	30	1	0	574	04	Membres sup.(hors mains)	17	3	0	1 017
05	de 30 à 34 ans	32	1	0	942	05	Main	11	0	0	179
06	de 35 à 39 ans	20	4	0	831	06	Tronc	16	3	0	173
07	de 40 à 49 ans	36	5	0	2 022	07	Membres inf.(hors pieds)	33	6	0	2 592
08	de 50 à 59 ans	45	6	1	2 404	08	Pieds	7	0	0	111
09	de 60 à 64 ans	3	0	0	117	09	Localisations multiples	64	4	0	2 160
10	65 ans et plus	0	0	0	0	10	Siège interne	1	0	0	27
<u>REPARTITION SUIVANT LA NATIONALITE</u>						<u>REPARTITION SUIVANT L'ELEMENT MATERIEL</u>					
01	Non précisé	9	1	0	174	01	Accidents de plain-pied	45	3	0	1 989
02	France	163	15	1	6 927	02	Chutes avec dénivelation	14	2	0	547
03	Pays étrangers	5	1	0	68	03	Objets en cours de manip.	0	0	0	0
04	Union Européenne	7	0	0	144	04	Objets en cours de transport	1	0	0	3
<u>REPARTITION SUIVANT LE SEXE DE LA VICTIME</u>						<u>REPARTITION SUIVANT LA QUALIFICATION PROFESSIONNELLE</u>					
01	Sexe masculin	72	7	1	3 282	01	Non précisé	10	2	0	557
02	Sexe féminin	112	10	0	4 031	02	Cadres,tech,a.m.	102	8	1	3 719
<u>REPARTITION SUIVANT LA NATURE DES LESIONS</u>						<u>REPARTITION SUIVANT L'ELEMENT MATERIEL</u>					
01	Non précisé	18	1	1	482	05	Objets en mvt accidentel	0	0	0	0
02	Fracture,felure	22	3	0	1 791	06	Appareils levage,manutention	0	0	0	0
03	Brulure	2	0	0	26	07	Appareils levage,amarrage	0	0	0	0
04	Gelure	0	0	0	0	08	Véhicules	116	12	1	4 674
05	Amputation	0	0	0	0	9 à 35	Machines	1	0	0	24
06	Plaies(coupure...)	3	0	0	24	36 à 99	Divers	7	0	0	76
07	Piqûre	0	0	0	0						
08	Contusion	45	7	0	1 084						
09	Inflammation	1	0	0	3						
10	Entorse	18	2	0	612						
11	Luxation	3	0	0	310						
12	Asphyxie	0	0	0	0						
13	Commotion	1	0	0	5						
14	Présence corps étrangers	0	0	0	0						
15	Hernie	0	0	0	0						
16	Douleur,lumbago...	19	0	0	372						
17	Intoxication	0	0	0	0						
18	Dermite	0	0	0	0						
19	Troubles visuels	1	0	0	4						
20	Troubles auditifs	0	0	0	0						
21	Déchirures musculaires	2	2	0	442						
22	Lésions nerveuses	0	0	0	0						
23	Autres lésions	41	2	0	1 733						
24	Divers	8	0	0	425						

ACCIDENTS DE TRAJET ANNEE 2011

N° Risque : 731ZD

Etablissements de recherche scientifique et technique relevant du secteur public

Nombre de salariés	34 487
Nombre d'accidents avec 1er règlement	103
Nombre de nouvelles incapacités permanentes	10
Nombre de décès	0
Nombre de journées perdues par I.T.	3 521

		Nombre d'accidents en 1er régl.	Nombre de nouvelles IP	Nombre de décès	Nombre de journées perdues			Nombre d'accidents en 1er régl.	Nombre de nouvelles IP	Nombre de décès	Nombre de journées perdues
<u>REPARTITION SUIVANT L'AGE DE LA VICTIME</u>						<u>REPARTITION SUIVANT LE SIEGE DES LESIONS</u>					
01	Non précisé	0	0	0	0	01	Non précisé	2	1	0	15
02	Moins de 20 ans	0	0	0	0	02	tête(hors yeux)	11	0	0	125
03	de 20 à 24 ans	4	1	0	46	03	Yeux	0	0	0	0
04	de 25 à 29 ans	12	0	0	147	04	Membres sup.(hors mains)	20	0	0	532
05	de 30 à 34 ans	15	0	0	376	05	Main	7	2	0	246
06	de 35 à 39 ans	13	0	0	266	06	Tronc	11	0	0	530
07	de 40 à 49 ans	29	7	0	1 684	07	Membres inf.(hors pieds)	18	2	0	718
08	de 50 à 59 ans	26	2	0	898	08	Pieds	3	1	0	66
09	de 60 à 64 ans	3	0	0	98	09	Localisations multiples	31	4	0	1 289
10	65 ans et plus	1	0	0	6	10	Siège interne	0	0	0	0
<u>REPARTITION SUIVANT LA NATIONALITE</u>						<u>REPARTITION SUIVANT L'ELEMENT MATERIEL</u>					
01	Non précisé	3	0	0	58	01	Accidents de plain-pied	29	3	0	974
02	France	94	10	0	3 306	02	Chutes avec dénivelation	10	1	0	652
03	Pays étrangers	4	0	0	153	03	Objets en cours de manip.	1	0	0	70
04	Union Européenne	2	0	0	4	04	Objets en cours de transport	0	0	0	0
<u>REPARTITION SUIVANT LE SEXE DE LA VICTIME</u>						<u>REPARTITION SUIVANT LA QUALIFICATION PROFESSIONNELLE</u>					
01	Sexe masculin	49	4	0	1 850	01	Non précisé	3	1	0	77
02	Sexe féminin	54	6	0	1 671	02	Cadres,tech,a.m.	69	5	0	2 508
<u>REPARTITION SUIVANT LA NATURE DES LESIONS</u>						<u>REPARTITION SUIVANT L'ELEMENT MATERIEL</u>					
01	Non précisé	4	2	0	57	03	Employés	24	4	0	806
02	Fracture,felure	14	1	0	705	04	Apprentis	1	0	0	4
03	Brulure	0	0	0	0	05	Elèves	0	0	0	0
04	Gelure	0	0	0	0	06	Ouvriers non qualifiés	2	0	0	58
05	Amputation	0	0	0	0	07	Ouvriers qualifiés	3	0	0	49
06	Plaies(coupure...)	0	0	0	32	08	Divers	1	0	0	19
07	Piqûre	0	0	0	0	<u>REPARTITION SUIVANT L'ELEMENT MATERIEL</u>					
08	Contusion	42	4	0	952	01	Accidents de plain-pied	29	3	0	974
09	Inflammation	0	0	0	0	02	Chutes avec dénivelation	10	1	0	652
10	Entorse	13	2	0	230	03	Objets en cours de manip.	1	0	0	70
11	Luxation	0	0	0	29	04	Objets en cours de transport	0	0	0	0
12	Asphyxie	0	0	0	0	05	Objets en mvt accidentel	0	0	0	38
13	Commotion	0	0	0	0	06	Appareils levage,manutention	0	0	0	0
14	Présence corps étrangers	0	0	0	0	07	Appareils levage,amarrage	0	0	0	0
15	Hernie	0	0	0	0	08	Véhicules	57	4	0	1 752
16	Douleur,lumbago...	11	0	0	406	9 à 35	Machines	0	0	0	0
17	Intoxication	0	0	0	0	36 à 99	Divers	6	2	0	35
18	Dermite	0	0	0	0						
19	Troubles visuels	0	0	0	0						
20	Troubles auditifs	0	0	0	0						
21	Déchirures musculaires	1	0	0	2						
22	Lésions nerveuses	0	0	0	0						
23	Autres lésions	16	1	0	1 099						
24	Divers	2	0	0	9						

ACCIDENTS DE TRAJET ANNEE 2011

N° Risque : 741AA

Cabinets juridiques et offices publics ou ministériels

Nombre de salariés	103 484
Nombre d'accidents avec 1er règlement	397
Nombre de nouvelles incapacités permanentes	50
Nombre de décès	0
Nombre de journées perdues par I.T.	21 516

		Nombre d'accidents en 1er régl.	Nombre de nouvelles IP	Nombre de décès	Nombre de journées perdues			Nombre d'accidents en 1er régl.	Nombre de nouvelles IP	Nombre de décès	Nombre de journées perdues
<u>REPARTITION SUIVANT L'AGE DE LA VICTIME</u>						<u>REPARTITION SUIVANT LE SIEGE DES LESIONS</u>					
01	Non précisé	0	0	0	0	01	Non précisé	31	3	0	1 490
02	Moins de 20 ans	3	0	0	16	02	tête(hors yeux)	22	4	0	894
03	de 20 à 24 ans	20	0	0	650	03	Yeux	0	0	0	0
04	de 25 à 29 ans	53	6	0	2 668	04	Membres sup.(hors mains)	48	9	0	4 350
05	de 30 à 34 ans	51	5	0	2 812	05	Main	12	0	0	658
06	de 35 à 39 ans	59	2	0	1 995	06	Tronc	52	3	0	1 830
07	de 40 à 49 ans	124	13	0	6 730	07	Membres inf.(hors pieds)	111	9	0	4 521
08	de 50 à 59 ans	77	24	0	6 372	08	Pieds	18	4	0	676
09	de 60 à 64 ans	9	0	0	265	09	Localisations multiples	101	18	0	6 942
10	65 ans et plus	1	0	0	8	10	Siège interne	2	0	0	155
<u>REPARTITION SUIVANT LA NATIONALITE</u>						<u>REPARTITION SUIVANT L'ELEMENT MATERIEL</u>					
01	Non précisé	33	1	0	1 155	01	Accidents de plain-pied	155	21	0	9 019
02	France	345	47	0	19 421	02	Chutes avec dénivelation	56	4	0	2 145
03	Pays étrangers	16	2	0	628	03	Objets en cours de manip.	0	0	0	0
04	Union Européenne	3	0	0	312	04	Objets en cours de transport	0	0	0	0
<u>REPARTITION SUIVANT LE SEXE DE LA VICTIME</u>						<u>REPARTITION SUIVANT L'ELEMENT MATERIEL</u>					
01	Sexe masculin	42	7	0	2 228	05	Objets en mvt accidentel	0	0	0	0
02	Sexe féminin	355	43	0	19 288	06	Appareils levage,manutention	0	0	0	0
<u>REPARTITION SUIVANT LA QUALIFICATION PROFESSIONNELLE</u>						<u>REPARTITION SUIVANT L'ELEMENT MATERIEL</u>					
01	Non précisé	13	2	0	789	07	Appareils levage,amarrage	0	0	0	0
02	Cadres,tech,a.m.	102	8	0	4 135	08	Véhicules	152	25	0	8 872
03	Employés	264	35	0	14 566	9 à 35	Machines	0	0	0	0
04	Apprentis	1	0	0	3	36 à 99	Divers	34	0	0	1 480
05	Elèves	0	0	0	0						
06	Ouvriers non qualifiés	11	3	0	1 454						
07	Ouvriers qualifiés	3	2	0	545						
08	Divers	3	0	0	24						
<u>REPARTITION SUIVANT LA NATURE DES LESIONS</u>						<u>REPARTITION SUIVANT L'ELEMENT MATERIEL</u>					
01	Non précisé	40	2	0	2 642						
02	Fracture,felure	64	14	0	7 198						
03	Brulure	1	0	0	6						
04	Gelure	0	0	0	0						
05	Amputation	0	0	0	0						
06	Plaies(coupure...)	5	0	0	290						
07	Piqûre	0	0	0	0						
08	Contusion	101	9	0	2 663						
09	Inflammation	1	0	0	6						
10	Entorse	82	8	0	2 550						
11	Luxation	2	0	0	133						
12	Asphyxie	0	0	0	0						
13	Commotion	0	0	0	345						
14	Présence corps étrangers	1	0	0	13						
15	Hernie	0	0	0	0						
16	Douleur,lumbago...	21	3	0	1 022						
17	Intoxication	0	0	0	0						
18	Dermite	0	0	0	0						
19	Troubles visuels	0	0	0	0						
20	Troubles auditifs	0	0	0	0						
21	Déchirures musculaires	8	0	0	326						
22	Lésions nerveuses	0	0	0	0						
23	Autres lésions	57	14	0	3 491						
24	Divers	14	0	0	831						

ACCIDENTS DE TRAJET ANNEE 2011

N° Risque : 741CA

Cabinets d'expertise comptable et d'analyse financière

Nombre de salariés	129 149
Nombre d'accidents avec 1er règlement	408
Nombre de nouvelles incapacités permanentes	43
Nombre de décès	2
Nombre de journées perdues par I.T.	17 585

		Nombre d'accidents en 1er régl.	Nombre de nouvelles IP	Nombre de décès	Nombre de journées perdues			Nombre d'accidents en 1er régl.	Nombre de nouvelles IP	Nombre de décès	Nombre de journées perdues
<u>REPARTITION SUIVANT L'AGE DE LA VICTIME</u>						<u>REPARTITION SUIVANT LE SIEGE DES LESIONS</u>					
01	Non précisé	0	0	0	0	01	Non précisé	23	1	1	1 020
02	Moins de 20 ans	1	0	0	2	02	tête(hors yeux)	41	3	0	513
03	de 20 à 24 ans	72	2	0	1 627	03	Yeux	0	0	0	0
04	de 25 à 29 ans	76	4	0	2 455	04	Membres sup.(hors mains)	48	12	0	3 435
05	de 30 à 34 ans	65	5	1	2 504	05	Main	6	1	0	94
06	de 35 à 39 ans	45	5	1	2 639	06	Tronc	65	7	0	2 053
07	de 40 à 49 ans	66	16	0	4 205	07	Membres inf.(hors pieds)	83	3	0	4 256
08	de 50 à 59 ans	76	10	0	3 633	08	Pieds	11	1	0	212
09	de 60 à 64 ans	7	1	0	506	09	Localisations multiples	126	15	1	5 927
10	65 ans et plus	0	0	0	14	10	Siège interne	5	0	0	75
<u>REPARTITION SUIVANT LA NATIONALITE</u>						<u>REPARTITION SUIVANT L'ELEMENT MATERIEL</u>					
01	Non précisé	24	1	0	686	01	Accidents de plain-pied	125	12	0	5 628
02	France	364	40	2	16 456	02	Chutes avec dénivelation	45	1	0	1 658
03	Pays étrangers	8	2	0	169	03	Objets en cours de manip.	0	1	0	51
04	Union Européenne	12	0	0	274	04	Objets en cours de transport	0	0	0	0
<u>REPARTITION SUIVANT LE SEXE DE LA VICTIME</u>						<u>REPARTITION SUIVANT L'ELEMENT MATERIEL</u>					
01	Sexe masculin	87	8	1	3 809	05	Objets en mvt accidentel	0	0	0	0
02	Sexe féminin	321	35	1	13 776	06	Appareils levage,manutention	0	0	0	0
<u>REPARTITION SUIVANT LA QUALIFICATION PROFESSIONNELLE</u>						<u>REPARTITION SUIVANT L'ELEMENT MATERIEL</u>					
01	Non précisé	15	0	0	512	07	Appareils levage,amarrage	0	0	0	0
02	Cadres,tech,a.m.	117	16	0	4 854	08	Véhicules	214	27	2	8 278
03	Employés	245	22	2	11 154	9 à 35	Machines	0	0	0	0
04	Apprentis	20	1	0	227	36 à 99	Divers	24	2	0	1 970
05	Elèves	0	0	0	0						
06	Ouvriers non qualifiés	8	3	0	666						
07	Ouvriers qualifiés	2	1	0	1						
08	Divers	1	0	0	171						
<u>REPARTITION SUIVANT LA NATURE DES LESIONS</u>											
01	Non précisé	40	2	2	1 698						
02	Fracture,felure	48	14	0	5 093						
03	Brulure	0	0	0	0						
04	Gelure	0	0	0	0						
05	Amputation	0	0	0	0						
06	Plaies(coupure...)	11	0	0	73						
07	Piqûre	0	0	0	0						
08	Contusion	103	6	0	3 038						
09	Inflammation	1	0	0	1						
10	Entorse	71	4	0	1 392						
11	Luxation	10	4	0	310						
12	Asphyxie	0	0	0	0						
13	Commotion	2	0	0	19						
14	Présence corps étrangers	0	0	0	0						
15	Hernie	0	0	0	0						
16	Douleur,lumbago...	46	1	0	793						
17	Intoxication	0	0	0	0						
18	Dermite	0	0	0	0						
19	Troubles visuels	0	0	0	0						
20	Troubles auditifs	0	0	0	0						
21	Déchirures musculaires	8	0	0	1 031						
22	Lésions nerveuses	0	0	0	0						
23	Autres lésions	53	10	0	3 543						
24	Divers	15	2	0	594						

ACCIDENTS DE TRAJET ANNEE 2011

N° Risque : 741EA

Cabinets d'études économiques, sociologiques, marchandisage

Nombre de salariés	43 965
Nombre d'accidents avec 1er règlement	196
Nombre de nouvelles incapacités permanentes	9
Nombre de décès	0
Nombre de journées perdues par I.T.	12 858

		Nombre d'accidents en 1er régl.	Nombre de nouvelles IP	Nombre de décès	Nombre de journées perdues			Nombre d'accidents en 1er régl.	Nombre de nouvelles IP	Nombre de décès	Nombre de journées perdues
<u>REPARTITION SUIVANT L'AGE DE LA VICTIME</u>						<u>REPARTITION SUIVANT LE SIEGE DES LESIONS</u>					
01	Non précisé	0	0	0	0	01	Non précisé	12	1	0	667
02	Moins de 20 ans	5	0	0	160	02	tête(hors yeux)	15	0	0	680
03	de 20 à 24 ans	39	1	0	1 835	03	Yeux	0	0	0	0
04	de 25 à 29 ans	36	1	0	1 135	04	Membres sup.(hors mains)	29	4	0	3 250
05	de 30 à 34 ans	34	2	0	3 165	05	Main	7	1	0	184
06	de 35 à 39 ans	32	0	0	1 914	06	Tronc	21	1	0	1 132
07	de 40 à 49 ans	27	0	0	2 573	07	Membres inf.(hors pieds)	45	2	0	3 345
08	de 50 à 59 ans	23	4	0	1 469	08	Pieds	7	0	0	496
09	de 60 à 64 ans	0	1	0	284	09	Localisations multiples	59	0	0	3 084
10	65 ans et plus	0	0	0	323	10	Siège interne	1	0	0	20
<u>REPARTITION SUIVANT LA NATIONALITE</u>						<u>REPARTITION SUIVANT L'ELEMENT MATERIEL</u>					
01	Non précisé	8	0	0	887	01	Accidents de plain-pied	76	4	0	5 851
02	France	177	9	0	11 112	02	Chutes avec dénivellation	22	2	0	981
03	Pays étrangers	6	0	0	446	03	Objets en cours de manip.	1	0	0	275
04	Union Européenne	5	0	0	413	04	Objets en cours de transport	0	0	0	0
<u>REPARTITION SUIVANT LE SEXE DE LA VICTIME</u>						<u>REPARTITION SUIVANT LA QUALIFICATION PROFESSIONNELLE</u>					
01	Sexe masculin	47	1	0	2 859	01	Non précisé	8	0	0	777
02	Sexe féminin	149	8	0	9 999	02	Cadres,tech,a.m.	43	1	0	2 444
<u>REPARTITION SUIVANT LA NATURE DES LESIONS</u>						<u>REPARTITION SUIVANT L'ELEMENT MATERIEL</u>					
01	Non précisé	20	1	0	1 195	05	Objets en mvt accidentel	0	0	0	0
02	Fracture,felure	15	4	0	2 473	06	Appareils levage,manutention	0	0	0	0
03	Brulure	1	0	0	52	07	Appareils levage,amarrage	0	0	0	0
04	Gelure	0	0	0	0	08	Véhicules	88	3	0	4 787
05	Amputation	0	0	0	0	9 à 35	Machines	0	0	0	0
06	Plaies(coupure...)	0	0	0	0	36 à 99	Divers	9	0	0	964
07	Piqûre	0	0	0	0						
08	Contusion	55	1	0	2 849						
09	Inflammation	0	0	0	0						
10	Entorse	32	1	0	1 261						
11	Luxation	1	0	0	424						
12	Asphyxie	0	0	0	0						
13	Commotion	0	0	0	0						
14	Présence corps étrangers	0	0	0	0						
15	Hernie	0	0	0	0						
16	Douleur,lumbago...	37	2	0	3 061						
17	Intoxication	0	0	0	0						
18	Dermite	0	0	0	0						
19	Troubles visuels	0	0	0	0						
20	Troubles auditifs	0	0	0	0						
21	Déchirures musculaires	3	0	0	144						
22	Lésions nerveuses	0	0	0	0						
23	Autres lésions	29	0	0	1 380						
24	Divers	3	0	0	19						

ACCIDENTS DE TRAJET ANNEE 2011

N° Risque : 741GA

Cabinets d'études informatiques et d'organisation

Nombre de salariés

478 517

Nombre d'accidents avec 1er règlement

1 892

Nombre de nouvelles incapacités permanentes

118

Nombre de décès

2

Nombre de journées perdues par I.T.

83 635

		Nombre d'accidents en 1er règl.	Nombre de nouvelles IP	Nombre de décès	Nombre de journées perdues			Nombre d'accidents en 1er règl.	Nombre de nouvelles IP	Nombre de décès	Nombre de journées perdues
<u>REPARTITION SUIVANT L'AGE DE LA VICTIME</u>						<u>REPARTITION SUIVANT LE SIEGE DES LESIONS</u>					
01	Non précisé	0	0	0	0	01	Non précisé	80	6	0	5 335
02	Moins de 20 ans	8	0	0	72	02	tête(hors yeux)	136	7	1	2 968
03	de 20 à 24 ans	191	5	0	6 666	03	Yeux	0	0	0	0
04	de 25 à 29 ans	409	15	0	15 891	04	Membres sup.(hors mains)	240	20	0	13 293
05	de 30 à 34 ans	386	17	0	15 849	05	Main	63	6	0	1 753
06	de 35 à 39 ans	317	27	0	13 038	06	Tronc	196	7	0	6 689
07	de 40 à 49 ans	375	29	1	19 272	07	Membres inf.(hors pieds)	485	23	0	21 417
08	de 50 à 59 ans	184	20	0	10 394	08	Pieds	72	2	0	2 913
09	de 60 à 64 ans	21	3	1	2 079	09	Localisations multiples	610	47	1	28 514
10	65 ans et plus	1	2	0	374	10	Siège interne	10	0	0	753
<u>REPARTITION SUIVANT LA NATIONALITE</u>						<u>REPARTITION SUIVANT L'ELEMENT MATERIEL</u>					
01	Non précisé	96	4	0	4 511	01	Accidents de plain-pied	522	17	0	20 047
02	France	1 698	109	2	74 036	02	Chutes avec dénivelation	226	11	0	9 052
03	Pays étrangers	67	4	0	2 961	03	Objets en cours de manip.	3	0	0	25
04	Union Européenne	31	1	0	2 127	04	Objets en cours de transport	1	0	0	115
<u>REPARTITION SUIVANT LE SEXE DE LA VICTIME</u>						<u>REPARTITION SUIVANT LA QUALIFICATION PROFESSIONNELLE</u>					
01	Sexe masculin	1 118	76	2	51 481	01	Non précisé	62	0	0	1 832
02	Sexe féminin	774	42	0	32 154	02	Cadres,tech,a.m.	1 139	79	0	47 142
<u>REPARTITION SUIVANT LA NATURE DES LESIONS</u>						<u>REPARTITION SUIVANT L'ELEMENT MATERIEL</u>					
01	Non précisé	142	5	0	7 826	05	Objets en mvt accidentel	1	0	0	7
02	Fracture,felure	259	36	0	23 236	06	Appareils levage,manutention	0	0	0	38
03	Brulure	5	1	0	83	07	Appareils levage,amarrage	0	0	0	0
04	Gelure	0	0	0	0	08	Véhicules	1 022	86	1	47 710
05	Amputation	2	0	0	96	9 à 35	Machines	2	0	0	385
06	Plaies(coupure...)	41	1	0	398	36 à 99	Divers	115	4	1	6 256
07	Piqûre	0	0	0	0						
08	Contusion	484	22	1	13 572						
09	Inflammation	5	0	0	53						
10	Entorse	313	9	0	7 984						
11	Luxation	31	3	0	1 370						
12	Asphyxie	1	0	0	17						
13	Commotion	7	0	0	483						
14	Présence corps étrangers	2	0	0	176						
15	Hernie	0	0	0	0						
16	Douleur,lumbago...	148	4	0	3 134						
17	Intoxication	0	0	0	0						
18	Dermite	0	0	0	0						
19	Troubles visuels	0	0	0	0						
20	Troubles auditifs	0	0	0	0						
21	Déchirures musculaires	37	1	0	1 173						
22	Lésions nerveuses	0	0	0	0						
23	Autres lésions	346	29	1	20 329						
24	Divers	69	7	0	3 705						

ACCIDENTS DE TRAJET ANNEE 2011

N° Risque : 741GB

Services divers rendus principalement aux entreprises non désignés par ailleurs

Nombre de salariés	132 108
Nombre d'accidents avec 1er règlement	731
Nombre de nouvelles incapacités permanentes	54
Nombre de décès	3
Nombre de journées perdues par I.T.	34 728

		Nombre d'accidents en 1er régl.	Nombre de nouvelles IP	Nombre de décès	Nombre de journées perdues			Nombre d'accidents en 1er régl.	Nombre de nouvelles IP	Nombre de décès	Nombre de journées perdues
<u>REPARTITION SUIVANT L'AGE DE LA VICTIME</u>						<u>REPARTITION SUIVANT LE SIEGE DES LESIONS</u>					
01	Non précisé	0	0	0	0	01	Non précisé	28	4	2	2 545
02	Moins de 20 ans	8	1	0	152	02	tête(hors yeux)	61	1	0	1 022
03	de 20 à 24 ans	117	3	0	3 881	03	Yeux	2	0	0	8
04	de 25 à 29 ans	170	1	2	8 145	04	Membres sup.(hors mains)	68	9	0	5 552
05	de 30 à 34 ans	114	8	0	5 926	05	Main	15	2	0	523
06	de 35 à 39 ans	100	12	0	4 624	06	Tronc	88	10	0	3 924
07	de 40 à 49 ans	118	10	1	5 705	07	Membres inf.(hors pieds)	202	9	0	9 291
08	de 50 à 59 ans	98	18	0	5 898	08	Pieds	42	1	0	1 438
09	de 60 à 64 ans	4	1	0	355	09	Localisations multiples	223	18	1	10 417
10	65 ans et plus	2	0	0	42	10	Siège interne	2	0	0	8
<u>REPARTITION SUIVANT LA NATIONALITE</u>						<u>REPARTITION SUIVANT L'ELEMENT MATERIEL</u>					
01	Non précisé	23	1	0	1 140	01	Accidents de plain-pied	270	11	0	10 912
02	France	662	52	3	32 091	02	Chutes avec dénivelation	115	5	0	5 142
03	Pays étrangers	29	1	0	775	03	Objets en cours de manip.	2	0	0	16
04	Union Européenne	17	0	0	722	04	Objets en cours de transport	0	0	0	0
<u>REPARTITION SUIVANT LE SEXE DE LA VICTIME</u>						<u>REPARTITION SUIVANT L'ELEMENT MATERIEL</u>					
01	Sexe masculin	171	20	2	8 498	05	Objets en mvt accidentel	0	0	0	0
02	Sexe féminin	560	34	1	26 230	06	Appareils levage,manutention	0	0	0	0
<u>REPARTITION SUIVANT LA QUALIFICATION PROFESSIONNELLE</u>						<u>REPARTITION SUIVANT L'ELEMENT MATERIEL</u>					
01	Non précisé	14	1	0	515	07	Appareils levage,amarrage	0	0	0	0
02	Cadres,tech,a.m.	202	20	1	6 173	08	Véhicules	285	35	3	15 235
03	Employés	467	25	2	25 369	9 à 35	Machines	1	0	0	107
04	Apprentis	5	1	0	115	36 à 99	Divers	58	3	0	3 316
05	Elèves	0	0	0	0						
06	Ouvriers non qualifiés	28	3	0	1 103						
07	Ouvriers qualifiés	12	2	0	1 149						
08	Divers	3	2	0	304						
<u>REPARTITION SUIVANT LA NATURE DES LESIONS</u>											
01	Non précisé	55	5	2	2 959						
02	Fracture,felure	58	12	0	7 933						
03	Brulure	1	0	0	26						
04	Gelure	0	0	0	0						
05	Amputation	0	0	0	0						
06	Plaies(coupure...)	15	0	0	234						
07	Piqûre	1	0	0	10						
08	Contusion	200	12	0	7 165						
09	Inflammation	4	0	0	27						
10	Entorse	112	1	0	3 758						
11	Luxation	8	1	0	202						
12	Asphyxie	0	0	0	0						
13	Commotion	2	0	0	20						
14	Présence corps étrangers	1	0	0	5						
15	Hernie	0	0	0	0						
16	Douleur,lumbago...	116	2	0	3 938						
17	Intoxication	0	0	0	0						
18	Dermite	0	0	0	0						
19	Troubles visuels	0	0	0	0						
20	Troubles auditifs	0	0	0	0						
21	Déchirures musculaires	20	2	0	600						
22	Lésions nerveuses	1	0	0	1						
23	Autres lésions	112	18	1	6 661						
24	Divers	25	1	0	1 189						

ACCIDENTS DE TRAJET ANNEE 2011

N° Risque : 741JA

Holdings

Nombre de salariés	110 240
Nombre d'accidents avec 1er règlement	284
Nombre de nouvelles incapacités permanentes	27
Nombre de décès	1
Nombre de journées perdues par I.T.	12 353

		Nombre d'accidents en 1er régl.	Nombre de nouvelles IP	Nombre de décès	Nombre de journées perdues			Nombre d'accidents en 1er régl.	Nombre de nouvelles IP	Nombre de décès	Nombre de journées perdues
<u>REPARTITION SUIVANT L'AGE DE LA VICTIME</u>						<u>REPARTITION SUIVANT LE SIEGE DES LESIONS</u>					
01	Non précisé	0	0	0	0	01	Non précisé	20	2	0	832
02	Moins de 20 ans	2	0	0	12	02	tête(hors yeux)	23	5	0	1 045
03	de 20 à 24 ans	32	2	0	821	03	Yeux	0	0	0	0
04	de 25 à 29 ans	43	1	0	929	04	Membres sup.(hors mains)	25	4	0	1 552
05	de 30 à 34 ans	49	1	0	1 780	05	Main	9	2	0	111
06	de 35 à 39 ans	39	2	0	1 542	06	Tronc	38	4	0	639
07	de 40 à 49 ans	63	11	0	4 149	07	Membres inf.(hors pieds)	63	3	0	3 891
08	de 50 à 59 ans	49	10	1	2 789	08	Pieds	12	1	0	483
09	de 60 à 64 ans	7	0	0	331	09	Localisations multiples	93	6	1	3 797
10	65 ans et plus	0	0	0	0	10	Siège interne	1	0	0	3
<u>REPARTITION SUIVANT LA NATIONALITE</u>						<u>REPARTITION SUIVANT L'ELEMENT MATERIEL</u>					
01	Non précisé	18	2	0	677	01	Accidents de plain-pied	83	8	0	3 190
02	France	258	25	1	11 455	02	Chutes avec dénivelation	34	2	0	1 161
03	Pays étrangers	5	0	0	165	03	Objets en cours de manip.	0	0	0	0
04	Union Européenne	3	0	0	56	04	Objets en cours de transport	0	0	0	0
<u>REPARTITION SUIVANT LE SEXE DE LA VICTIME</u>						<u>REPARTITION SUIVANT L'ELEMENT MATERIEL</u>					
01	Sexe masculin	90	9	1	5 909	05	Objets en mvt accidentel	0	0	0	0
02	Sexe féminin	194	18	0	6 444	06	Appareils levage,manutention	1	0	0	3
<u>REPARTITION SUIVANT LA QUALIFICATION PROFESSIONNELLE</u>						<u>REPARTITION SUIVANT L'ELEMENT MATERIEL</u>					
01	Non précisé	8	0	0	324	07	Appareils levage,amarrage	0	0	0	0
02	Cadres,tech,a.m.	121	10	1	5 714	08	Véhicules	148	14	1	7 564
03	Employés	141	16	0	6 029	9 à 35	Machines	1	1	0	3
04	Apprentis	5	0	0	108	36 à 99	Divers	17	2	0	432
05	Elèves	0	0	0	0						
06	Ouvriers non qualifiés	5	1	0	115						
07	Ouvriers qualifiés	3	0	0	52						
08	Divers	1	0	0	11						
<u>REPARTITION SUIVANT LA NATURE DES LESIONS</u>											
01	Non précisé	23	2	0	1 170						
02	Fracture,felure	32	6	1	2 885						
03	Brulure	0	0	0	0						
04	Gelure	0	0	0	0						
05	Amputation	0	0	0	0						
06	Plaies(coupure...)	6	1	0	120						
07	Piqûre	0	0	0	0						
08	Contusion	83	8	0	3 103						
09	Inflammation	0	0	0	0						
10	Entorse	41	3	0	1 481						
11	Luxation	3	1	0	31						
12	Asphyxie	0	0	0	0						
13	Commotion	1	0	0	334						
14	Présence corps étrangers	0	0	0	0						
15	Hernie	1	0	0	10						
16	Douleur,lumbago...	32	3	0	1 058						
17	Intoxication	0	0	0	0						
18	Dermite	0	0	0	0						
19	Troubles visuels	0	0	0	0						
20	Troubles auditifs	0	0	0	0						
21	Déchirures musculaires	6	1	0	312						
22	Lésions nerveuses	0	0	0	0						
23	Autres lésions	45	1	0	1 592						
24	Divers	11	1	0	257						

ACCIDENTS DE TRAJET ANNEE 2011

N° Risque : 742CB

Cabinets d'études techniques : agences de brevets, expertises, expertises en oeuvre d'art. - Expert chargé d'évaluer les dommages (ou les risques)

Nombre de salariés	111 998
Nombre d'accidents avec 1er règlement	378
Nombre de nouvelles incapacités permanentes	31
Nombre de décès	2
Nombre de journées perdues par I.T.	16 973

		Nombre d'accidents en 1er régl.	Nombre de nouvelles IP	Nombre de décès	Nombre de journées perdues			Nombre d'accidents en 1er régl.	Nombre de nouvelles IP	Nombre de décès	Nombre de journées perdues
<u>REPARTITION SUIVANT L'AGE DE LA VICTIME</u>						<u>REPARTITION SUIVANT LE SIEGE DES LESIONS</u>					
01	Non précisé	0	0	0	0	01	Non précisé	21	1	0	1 778
02	Moins de 20 ans	2	0	0	96	02	tête(hors yeux)	37	5	0	1 349
03	de 20 à 24 ans	56	3	1	2 174	03	Yeux	1	0	0	2
04	de 25 à 29 ans	91	3	0	3 272	04	Membres sup.(hors mains)	40	5	0	2 403
05	de 30 à 34 ans	66	6	0	2 327	05	Main	9	0	0	267
06	de 35 à 39 ans	50	3	0	2 312	06	Tronc	46	3	0	1 846
07	de 40 à 49 ans	56	12	1	3 528	07	Membres inf.(hors pieds)	74	3	0	2 545
08	de 50 à 59 ans	53	3	0	3 258	08	Pieds	12	1	0	540
09	de 60 à 64 ans	4	1	0	6	09	Localisations multiples	134	12	2	6 176
10	65 ans et plus	0	0	0	0	10	Siège interne	4	1	0	67
<u>REPARTITION SUIVANT LA NATIONALITE</u>						<u>REPARTITION SUIVANT L'ELEMENT MATERIEL</u>					
01	Non précisé	22	1	0	1 283	01	Accidents de plain-pied	80	4	0	4 001
02	France	341	29	2	15 037	02	Chutes avec dénivelation	25	0	0	1 428
03	Pays étrangers	10	1	0	536	03	Objets en cours de manip.	2	0	0	15
04	Union Européenne	5	0	0	117	04	Objets en cours de transport	0	0	0	0
<u>REPARTITION SUIVANT LE SEXE DE LA VICTIME</u>						<u>REPARTITION SUIVANT LA QUALIFICATION PROFESSIONNELLE</u>					
01	Sexe masculin	239	21	2	9 890	01	Non précisé	13	0	0	677
02	Sexe féminin	139	10	0	7 083	02	Cadres,tech,a.m.	201	17	1	7 607
<u>REPARTITION SUIVANT LA NATURE DES LESIONS</u>						<u>REPARTITION SUIVANT L'ELEMENT MATERIEL</u>					
01	Non précisé	34	2	0	2 648	05	Objets en mvt accidentel	0	0	0	0
02	Fracture,felure	46	8	0	3 688	06	Appareils levage,manutention	0	0	0	0
03	Brulure	0	0	0	0	07	Appareils levage,amarrage	0	0	0	0
04	Gelure	0	0	0	0	08	Véhicules	256	26	2	10 683
05	Amputation	0	0	0	0	9 à 35	Machines	0	0	0	0
06	Plaies(coupure...)	9	0	0	127	36 à 99	Divers	15	1	0	846
07	Piqûre	0	0	0	0						
08	Contusion	82	5	1	2 333						
09	Inflammation	1	0	0	4						
10	Entorse	56	1	0	1 910						
11	Luxation	3	0	0	45						
12	Asphyxie	0	0	0	0						
13	Commotion	3	0	0	21						
14	Présence corps étrangers	0	0	0	0						
15	Hernie	0	0	0	0						
16	Douleur,lumbago...	35	4	0	747						
17	Intoxication	0	0	0	0						
18	Dermite	0	0	0	0						
19	Troubles visuels	1	0	0	2						
20	Troubles auditifs	0	0	0	0						
21	Déchirures musculaires	12	0	0	312						
22	Lésions nerveuses	0	1	0	0						
23	Autres lésions	77	10	0	4 255						
24	Divers	19	0	1	881						

ACCIDENTS DE TRAJET ANNEE 2011

N° Risque : 743BA

Bureaux d'essais, bancs d'essais

Nombre de salariés	57 167
Nombre d'accidents avec 1er règlement	208
Nombre de nouvelles incapacités permanentes	18
Nombre de décès	4
Nombre de journées perdues par I.T.	11 957

		Nombre d'accidents en 1er régl.	Nombre de nouvelles IP	Nombre de décès	Nombre de journées perdues			Nombre d'accidents en 1er régl.	Nombre de nouvelles IP	Nombre de décès	Nombre de journées perdues
<u>REPARTITION SUIVANT L'AGE DE LA VICTIME</u>						<u>REPARTITION SUIVANT LE SIEGE DES LESIONS</u>					
01	Non précisé	0	0	0	0	01	Non précisé	19	3	2	1 313
02	Moins de 20 ans	5	0	0	206	02	tête(hors yeux)	19	4	0	540
03	de 20 à 24 ans	26	0	1	1 634	03	Yeux	0	0	0	0
04	de 25 à 29 ans	36	3	2	2 964	04	Membres sup.(hors mains)	13	0	0	709
05	de 30 à 34 ans	34	3	0	1 739	05	Main	8	0	0	263
06	de 35 à 39 ans	27	3	1	989	06	Tronc	20	2	0	352
07	de 40 à 49 ans	41	6	0	2 250	07	Membres inf.(hors pieds)	35	4	0	3 648
08	de 50 à 59 ans	37	3	0	2 077	08	Pieds	7	0	0	170
09	de 60 à 64 ans	2	0	0	98	09	Localisations multiples	87	5	2	4 962
10	65 ans et plus	0	0	0	0	10	Siège interne	0	0	0	0
<u>REPARTITION SUIVANT LA NATIONALITE</u>						<u>REPARTITION SUIVANT L'ELEMENT MATERIEL</u>					
01	Non précisé	16	3	0	1 262	01	Accidents de plain-pied	45	3	0	2 001
02	France	182	15	4	10 290	02	Chutes avec dénivelation	7	0	0	1 022
03	Pays étrangers	8	0	0	393	03	Objets en cours de manip.	1	0	0	27
04	Union Européenne	2	0	0	12	04	Objets en cours de transport	0	0	0	0
<u>REPARTITION SUIVANT LE SEXE DE LA VICTIME</u>						<u>REPARTITION SUIVANT LA QUALIFICATION PROFESSIONNELLE</u>					
01	Sexe masculin	124	13	3	8 026	01	Non précisé	12	0	0	777
02	Sexe féminin	84	5	1	3 931	02	Cadres,tech,a.m.	97	9	2	4 449
<u>REPARTITION SUIVANT LA NATURE DES LESIONS</u>						<u>REPARTITION SUIVANT L'ELEMENT MATERIEL</u>					
01	Non précisé	29	5	2	1 548	05	Objets en mvt accidentel	0	0	0	0
02	Fracture,felure	19	2	0	2 546	06	Appareils levage,manutention	0	0	0	0
03	Brulure	1	0	0	2	07	Appareils levage,amarrage	0	0	0	0
04	Gelure	0	0	0	0	08	Véhicules	144	13	4	8 134
05	Amputation	0	0	0	0	9 à 35	Machines	0	0	0	0
06	Plaies(coupure...)	2	0	0	367	36 à 99	Divers	11	2	0	773
07	Piqûre	0	0	0	0						
08	Contusion	52	0	0	1 400						
09	Inflammation	1	0	0	17						
10	Entorse	26	3	0	1 752						
11	Luxation	2	0	0	255						
12	Asphyxie	0	0	0	0						
13	Commotion	1	0	0	11						
14	Présence corps étrangers	0	0	0	0						
15	Hernie	0	0	0	0						
16	Douleur,lumbago...	25	3	0	779						
17	Intoxication	0	0	0	0						
18	Dermite	0	0	0	0						
19	Troubles visuels	0	0	0	0						
20	Troubles auditifs	0	0	0	0						
21	Déchirures musculaires	3	0	0	149						
22	Lésions nerveuses	0	0	0	0						
23	Autres lésions	40	5	0	2 672						
24	Divers	7	0	2	459						

ACCIDENTS DE TRAJET ANNEE 2011

N° Risque : 751AB

Administration centrale (agents de toutes catégories, membres des cabinets ministériels)

Nombre de salariés

168 024

Nombre d'accidents avec 1er règlement

108

Nombre de nouvelles incapacités permanentes

10

Nombre de décès

0

Nombre de journées perdues par I.T.

5 088

		Nombre d'accidents en 1er régl.	Nombre de nouvelles IP	Nombre de décès	Nombre de journées perdues			Nombre d'accidents en 1er régl.	Nombre de nouvelles IP	Nombre de décès	Nombre de journées perdues
<u>REPARTITION SUIVANT L'AGE DE LA VICTIME</u>						<u>REPARTITION SUIVANT LE SIEGE DES LESIONS</u>					
01	Non précisé	0	0	0	0	01	Non précisé	11	0	0	370
02	Moins de 20 ans	0	0	0	0	02	tête(hors yeux)	8	1	0	95
03	de 20 à 24 ans	8	0	0	270	03	Yeux	0	0	0	0
04	de 25 à 29 ans	16	2	0	587	04	Membres sup.(hors mains)	7	1	0	802
05	de 30 à 34 ans	15	2	0	432	05	Main	3	1	0	163
06	de 35 à 39 ans	11	1	0	706	06	Tronc	14	0	0	256
07	de 40 à 49 ans	24	2	0	1 192	07	Membres inf.(hors pieds)	29	3	0	1 869
08	de 50 à 59 ans	30	3	0	1 742	08	Pieds	3	0	0	98
09	de 60 à 64 ans	4	0	0	159	09	Localisations multiples	33	4	0	1 435
10	65 ans et plus	0	0	0	0	10	Siège interne	0	0	0	0
<u>REPARTITION SUIVANT LA NATIONALITE</u>						<u>REPARTITION SUIVANT L'ELEMENT MATERIEL</u>					
01	Non précisé	12	3	0	457	01	Accidents de plain-pied	42	3	0	2 337
02	France	92	7	0	4 016	02	Chutes avec dénivelation	10	1	0	370
03	Pays étrangers	3	0	0	608	03	Objets en cours de manip.	2	0	0	25
04	Union Européenne	1	0	0	7	04	Objets en cours de transport	0	0	0	0
<u>REPARTITION SUIVANT LE SEXE DE LA VICTIME</u>						<u>REPARTITION SUIVANT LA QUALIFICATION PROFESSIONNELLE</u>					
01	Sexe masculin	26	2	0	1 840	01	Non précisé	4	1	0	134
02	Sexe féminin	82	8	0	3 248	02	Cadres,tech,a.m.	17	1	0	1 138
<u>REPARTITION SUIVANT LA NATURE DES LESIONS</u>						<u>REPARTITION SUIVANT L'ELEMENT MATERIEL</u>					
01	Non précisé	15	0	0	552	05	Objets en mvt accidentel	0	0	0	0
02	Fracture,felure	5	0	0	939	06	Appareils levage,manutention	0	0	0	0
03	Brulure	0	0	0	0	07	Appareils levage,amarrage	0	0	0	0
04	Gelure	0	0	0	0	08	Véhicules	47	5	0	2 008
05	Amputation	0	0	0	0	9 à 35	Machines	0	0	0	0
06	Plaies(coupure...)	1	0	0	9	36 à 99	Divers	7	1	0	348
07	Piqûre	0	0	0	0						
08	Contusion	27	1	0	676						
09	Inflammation	0	0	0	0						
10	Entorse	26	3	0	1 340						
11	Luxation	0	0	0	0						
12	Asphyxie	0	0	0	0						
13	Commotion	0	0	0	0						
14	Présence corps étrangers	0	0	0	0						
15	Hernie	0	0	0	0						
16	Douleur,lumbago...	13	2	0	346						
17	Intoxication	0	0	0	0						
18	Dermite	0	0	0	0						
19	Troubles visuels	0	0	0	0						
20	Troubles auditifs	0	0	0	0						
21	Déchirures musculaires	1	0	0	89						
22	Lésions nerveuses	0	0	0	0						
23	Autres lésions	18	3	0	1 115						
24	Divers	2	1	0	22						

ACCIDENTS DE TRAJET ANNEE 2011

N° Risque : 751AC

Services extérieurs des administrations (y compris leurs établissements publics)

Nombre de salariés	455 295
Nombre d'accidents avec 1er règlement	1 308
Nombre de nouvelles incapacités permanentes	135
Nombre de décès	1
Nombre de journées perdues par I.T.	61 692

		Nombre d'accidents en 1er régl.	Nombre de nouvelles IP	Nombre de décès	Nombre de journées perdues			Nombre d'accidents en 1er régl.	Nombre de nouvelles IP	Nombre de décès	Nombre de journées perdues
<u>REPARTITION SUIVANT L'AGE DE LA VICTIME</u>						<u>REPARTITION SUIVANT LE SIEGE DES LESIONS</u>					
01	Non précisé	0	0	0	0	01	Non précisé	95	5	0	5 819
02	Moins de 20 ans	15	1	0	609	02	tête(hors yeux)	108	15	0	3 161
03	de 20 à 24 ans	126	1	0	4 264	03	Yeux	0	0	0	0
04	de 25 à 29 ans	170	13	0	6 471	04	Membres sup.(hors mains)	122	21	0	7 210
05	de 30 à 34 ans	177	15	1	7 464	05	Main	25	0	0	566
06	de 35 à 39 ans	161	22	0	7 211	06	Tronc	151	14	0	6 901
07	de 40 à 49 ans	312	33	0	16 676	07	Membres inf.(hors pieds)	319	27	0	15 031
08	de 50 à 59 ans	308	42	0	16 199	08	Pieds	47	6	0	1 900
09	de 60 à 64 ans	37	7	0	2 304	09	Localisations multiples	434	47	1	20 625
10	65 ans et plus	2	1	0	494	10	Siège interne	7	0	0	479
<u>REPARTITION SUIVANT LA NATIONALITE</u>						<u>REPARTITION SUIVANT L'ELEMENT MATERIEL</u>					
01	Non précisé	112	13	0	7 907	01	Accidents de plain-pied	504	48	0	23 919
02	France	1 108	113	1	49 927	02	Chutes avec dénivelation	127	10	0	6 657
03	Pays étrangers	69	5	0	2 989	03	Objets en cours de manip.	1	0	0	5
04	Union Européenne	19	4	0	869	04	Objets en cours de transport	0	0	0	0
<u>REPARTITION SUIVANT LE SEXE DE LA VICTIME</u>						<u>REPARTITION SUIVANT LA QUALIFICATION PROFESSIONNELLE</u>					
01	Sexe masculin	294	31	0	17 059	01	Non précisé	84	8	0	5 216
02	Sexe féminin	1 014	104	1	44 633	02	Cadres,tech,a.m.	244	40	0	10 363
<u>REPARTITION SUIVANT LA NATURE DES LESIONS</u>						<u>REPARTITION SUIVANT L'ELEMENT MATERIEL</u>					
01	Non précisé	143	13	0	8 152	05	Objets en mvt accidentel	0	0	0	0
02	Fracture,felure	97	32	0	11 184	06	Appareils levage,manutention	0	0	0	0
03	Brulure	2	0	0	13	07	Appareils levage,amarrage	0	0	0	0
04	Gelure	0	0	0	0	08	Véhicules	592	70	1	27 120
05	Amputation	0	0	0	0	9 à 35	Machines	2	0	0	109
06	Plaies(coupure...)	28	2	0	747	36 à 99	Divers	82	7	0	3 882
07	Piqûre	0	0	0	0						
08	Contusion	376	30	0	11 405						
09	Inflammation	3	0	0	19						
10	Entorse	222	15	0	8 782						
11	Luxation	14	2	0	804						
12	Asphyxie	0	0	0	0						
13	Commotion	3	0	0	14						
14	Présence corps étrangers	0	0	0	0						
15	Hernie	0	0	0	0						
16	Douleur,lumbago...	132	9	0	4 234						
17	Intoxication	0	0	0	0						
18	Dermite	0	0	0	0						
19	Troubles visuels	0	0	0	0						
20	Troubles auditifs	0	0	0	0						
21	Déchirures musculaires	26	4	0	1 338						
22	Lésions nerveuses	1	0	0	419						
23	Autres lésions	221	27	0	14 049						
24	Divers	40	1	1	532						

ACCIDENTS DE TRAJET ANNEE 2011

N° Risque : 751AD

Collectivités territoriales (communales, départementales, régionales... y compris leurs établissements publics)

Nombre de salariés	795 866
Nombre d'accidents avec 1er règlement	3 321
Nombre de nouvelles incapacités permanentes	237
Nombre de décès	9
Nombre de journées perdues par I.T.	176 315

		Nombre d'accidents en 1er régl.	Nombre de nouvelles IP	Nombre de décès	Nombre de journées perdues			Nombre d'accidents en 1er régl.	Nombre de nouvelles IP	Nombre de décès	Nombre de journées perdues
<u>REPARTITION SUIVANT L'AGE DE LA VICTIME</u>						<u>REPARTITION SUIVANT LE SIEGE DES LESIONS</u>					
01	Non précisé	0	0	0	0	01	Non précisé	178	10	3	11 007
02	Moins de 20 ans	232	8	0	7 546	02	tête(hors yeux)	264	23	0	8 456
03	de 20 à 24 ans	639	20	3	22 347	03	Yeux	3	0	0	376
04	de 25 à 29 ans	453	14	0	16 947	04	Membres sup.(hors mains)	362	34	0	30 090
05	de 30 à 34 ans	306	13	0	15 264	05	Main	118	6	0	4 473
06	de 35 à 39 ans	344	30	1	18 738	06	Tronc	358	25	0	14 427
07	de 40 à 49 ans	678	61	2	41 436	07	Membres inf.(hors pieds)	870	52	0	44 899
08	de 50 à 59 ans	593	77	3	48 460	08	Pieds	143	4	0	5 601
09	de 60 à 64 ans	71	13	0	5 329	09	Localisations multiples	1 005	83	5	56 278
10	65 ans et plus	5	1	0	248	10	Siège interne	20	0	1	708
<u>REPARTITION SUIVANT LA NATIONALITE</u>						<u>REPARTITION SUIVANT L'ELEMENT MATERIEL</u>					
01	Non précisé	175	10	0	10 432	01	Accidents de plain-pied	1 258	94	0	65 262
02	France	2 943	214	8	153 657	02	Chutes avec dénivellement	266	12	0	15 706
03	Pays étrangers	167	11	1	10 534	03	Objets en cours de manip.	5	1	0	535
04	Union Européenne	36	2	0	1 692	04	Objets en cours de transport	1	0	0	3
<u>REPARTITION SUIVANT LE SEXE DE LA VICTIME</u>						<u>REPARTITION SUIVANT LA QUALIFICATION PROFESSIONNELLE</u>					
01	Sexe masculin	841	49	3	44 065	01	Non précisé	226	5	1	9 972
02	Sexe féminin	2 480	188	6	132 250	02	Cadres,tech,a.m.	313	33	2	13 758
<u>REPARTITION SUIVANT LA NATURE DES LESIONS</u>						<u>REPARTITION SUIVANT L'ELEMENT MATERIEL</u>					
01	Non précisé	386	27	3	24 013	05	Objets en mvt accidentel	3	0	0	83
02	Fracture,felure	252	51	0	35 535	06	Appareils levage,manutention	0	0	0	0
03	Brulure	11	0	0	144	07	Appareils levage,amarrage	0	0	0	240
04	Gelure	0	0	0	0	08	Véhicules	1 630	124	9	86 799
05	Amputation	1	0	0	3	9 à 35	Machines	3	0	0	41
06	Plaies(coupure...)	92	6	0	2 311	36 à 99	Divers	155	6	0	7 646
07	Piqûre	4	0	0	8						
08	Contusion	1 070	51	0	41 457						
09	Inflammation	10	0	0	79						
10	Entorse	546	24	0	22 428						
11	Luxation	37	2	0	2 534						
12	Asphyxie	0	0	0	0						
13	Commotion	7	0	0	509						
14	Présence corps étrangers	3	0	0	22						
15	Hernie	0	0	0	0						
16	Douleur,lumbago...	321	26	0	12 466						
17	Intoxication	0	0	0	0						
18	Dermite	0	0	0	0						
19	Troubles visuels	1	0	0	365						
20	Troubles auditifs	1	1	0	0						
21	Déchirures musculaires	48	0	0	1 362						
22	Lésions nerveuses	4	1	0	298						
23	Autres lésions	400	39	3	28 003						
24	Divers	127	9	3	4 778						

ACCIDENTS DE TRAJET ANNEE 2011

N° Risque : 751AE

Administration hospitalière (y compris ses établissements publics)

Nombre de salariés	342 079
Nombre d'accidents avec 1er règlement	1 188
Nombre de nouvelles incapacités permanentes	75
Nombre de décès	1
Nombre de journées perdues par I.T.	50 037

		Nombre d'accidents en 1er régl.	Nombre de nouvelles IP	Nombre de décès	Nombre de journées perdues			Nombre d'accidents en 1er régl.	Nombre de nouvelles IP	Nombre de décès	Nombre de journées perdues
<u>REPARTITION SUIVANT L'AGE DE LA VICTIME</u>						<u>REPARTITION SUIVANT LE SIEGE DES LESIONS</u>					
01	Non précisé	0	0	0	0	01	Non précisé	86	6	0	4 889
02	Moins de 20 ans	45	1	0	1 510	02	tête(hors yeux)	166	5	0	4 211
03	de 20 à 24 ans	300	3	0	8 576	03	Yeux	0	0	0	0
04	de 25 à 29 ans	233	15	0	8 535	04	Membres sup.(hors mains)	132	11	0	8 330
05	de 30 à 34 ans	147	7	0	4 929	05	Main	39	4	0	1 576
06	de 35 à 39 ans	120	8	0	4 802	06	Tronc	190	9	0	4 853
07	de 40 à 49 ans	168	21	0	10 301	07	Membres inf.(hors pieds)	237	14	0	10 150
08	de 50 à 59 ans	146	15	1	8 726	08	Pieds	33	2	0	1 359
09	de 60 à 64 ans	29	5	0	2 658	09	Localisations multiples	295	24	1	14 153
10	65 ans et plus	0	0	0	0	10	Siège interne	10	0	0	516
<u>REPARTITION SUIVANT LA NATIONALITE</u>						<u>REPARTITION SUIVANT L'ELEMENT MATERIEL</u>					
01	Non précisé	57	5	0	2 068	01	Accidents de plain-pied	326	23	0	14 517
02	France	1 056	65	1	44 652	02	Chutes avec dénivelation	71	2	0	3 377
03	Pays étrangers	60	3	0	3 071	03	Objets en cours de manip.	3	1	0	90
04	Union Européenne	15	2	0	246	04	Objets en cours de transport	0	0	0	0
<u>REPARTITION SUIVANT LE SEXE DE LA VICTIME</u>						<u>REPARTITION SUIVANT LA QUALIFICATION PROFESSIONNELLE</u>					
01	Sexe masculin	255	27	1	11 001	01	Non précisé	86	5	0	3 764
02	Sexe féminin	933	48	0	39 036	02	Cadres,tech,a.m.	251	31	0	11 331
<u>REPARTITION SUIVANT LA NATURE DES LESIONS</u>						<u>REPARTITION SUIVANT L'ELEMENT MATERIEL</u>					
01	Non précisé	122	9	0	6 699	05	Objets en mvt accidentel	5	0	0	29
02	Fracture,felure	100	19	0	10 460	06	Appareils levage,manutention	1	1	0	0
03	Brulure	4	1	0	87	07	Appareils levage,amarrage	0	0	0	0
04	Gelure	0	0	0	0	08	Véhicules	721	44	1	28 099
05	Amputation	0	0	0	0	9 à 35	Machines	3	0	0	190
06	Plaies(coupure...)	26	1	0	838	36 à 99	Divers	58	4	0	3 735
07	Piqûre	0	0	0	0						
08	Contusion	345	15	0	10 347						
09	Inflammation	4	0	0	23						
10	Entorse	218	7	0	7 725						
11	Luxation	12	3	0	559						
12	Asphyxie	0	0	0	0						
13	Commotion	3	0	0	12						
14	Présence corps étrangers	0	0	0	0						
15	Hernie	0	0	0	0						
16	Douleur,lumbago...	137	4	0	2 820						
17	Intoxication	0	0	0	0						
18	Dermite	0	0	0	0						
19	Troubles visuels	0	0	0	0						
20	Troubles auditifs	0	0	0	0						
21	Déchirures musculaires	15	0	0	221						
22	Lésions nerveuses	4	0	0	12						
23	Autres lésions	142	13	1	7 941						
24	Divers	56	3	0	2 295						

ACCIDENTS DE TRAJET ANNEE 2011

N° Risque : 751CA Accueil à domicile à titre onéreux, d'enfants, de personnes âgées ou d'adultes handicapés confiés par des organismes publics, des oeuvres, des établissements ou des services de soins

Nombre de salariés	32 367
Nombre d'accidents avec 1er règlement	16
Nombre de nouvelles incapacités permanentes	1
Nombre de décès	0
Nombre de journées perdues par I.T.	686

		Nombre d'accidents en 1er régl.	Nombre de nouvelles IP	Nombre de décès	Nombre de journées perdues			Nombre d'accidents en 1er régl.	Nombre de nouvelles IP	Nombre de décès	Nombre de journées perdues
<u>REPARTITION SUIVANT L'AGE DE LA VICTIME</u>						<u>REPARTITION SUIVANT LE SIEGE DES LESIONS</u>					
01	Non précisé	0	0	0	0	01	Non précisé	0	0	0	0
02	Moins de 20 ans	0	0	0	0	02	tête(hors yeux)	3	0	0	73
03	de 20 à 24 ans	1	0	0	17	03	Yeux	0	0	0	0
04	de 25 à 29 ans	5	0	0	116	04	Membres sup.(hors mains)	2	1	0	3
05	de 30 à 34 ans	1	1	0	0	05	Main	2	0	0	64
06	de 35 à 39 ans	1	0	0	4	06	Tronc	1	0	0	68
07	de 40 à 49 ans	2	0	0	149	07	Membres inf.(hors pieds)	2	0	0	18
08	de 50 à 59 ans	5	0	0	352	08	Pieds	0	0	0	0
09	de 60 à 64 ans	1	0	0	48	09	Localisations multiples	6	0	0	460
10	65 ans et plus	0	0	0	0	10	Siège interne	0	0	0	0
<u>REPARTITION SUIVANT LA NATIONALITE</u>						<u>REPARTITION SUIVANT L'ELEMENT MATERIEL</u>					
01	Non précisé	1	0	0	22	01	Accidents de plain-pied	5	0	0	137
02	France	15	1	0	664	02	Chutes avec dénivelation	1	1	0	0
03	Pays étrangers	0	0	0	0	03	Objets en cours de manip.	0	0	0	0
04	Union Européenne	0	0	0	0	04	Objets en cours de transport	0	0	0	0
<u>REPARTITION SUIVANT LE SEXE DE LA VICTIME</u>						<u>REPARTITION SUIVANT LA QUALIFICATION PROFESSIONNELLE</u>					
01	Sexe masculin	3	1	0	30	01	Non précisé	0	0	0	0
02	Sexe féminin	13	0	0	656	02	Cadres,tech,a.m.	3	0	0	75
<u>REPARTITION SUIVANT LA NATURE DES LESIONS</u>						<u>REPARTITION SUIVANT L'ELEMENT MATERIEL</u>					
01	Non précisé	2	0	0	87	05	Objets en mvt accidentel	0	0	0	0
02	Fracture,felure	4	1	0	96	06	Appareils levage,manutention	0	0	0	0
03	Brulure	0	0	0	0	07	Appareils levage,amarrage	0	0	0	0
04	Gelure	0	0	0	0	08	Véhicules	9	0	0	541
05	Amputation	0	0	0	0	9 à 35	Machines	0	0	0	0
06	Plaies(coupure...)	0	0	0	0	36 à 99	Divers	1	0	0	8
07	Piqûre	0	0	0	0						
08	Contusion	2	0	0	31						
09	Inflammation	0	0	0	0						
10	Entorse	2	0	0	30						
11	Luxation	0	0	0	0						
12	Asphyxie	0	0	0	0						
13	Commotion	1	0	0	7						
14	Présence corps étrangers	0	0	0	0						
15	Hernie	0	0	0	0						
16	Douleur,lumbago...	2	0	0	72						
17	Intoxication	0	0	0	0						
18	Dermite	0	0	0	0						
19	Troubles visuels	0	0	0	0						
20	Troubles auditifs	0	0	0	0						
21	Déchirures musculaires	0	0	0	0						
22	Lésions nerveuses	0	0	0	0						
23	Autres lésions	3	0	0	363						
24	Divers	0	0	0	0						

ACCIDENTS DE TRAJET ANNEE 2011

N° Risque : 753AA

Activités générales de sécurité sociale

Nombre de salariés
 Nombre d'accidents avec 1er règlement
 Nombre de nouvelles incapacités permanentes
 Nombre de décès
 Nombre de journées perdues par I.T.

155 075
1 310
148
0
68 235

		Nombre d'accidents en 1er régl.	Nombre de nouvelles IP	Nombre de décès	Nombre de journées perdues			Nombre d'accidents en 1er régl.	Nombre de nouvelles IP	Nombre de décès	Nombre de journées perdues
<u>REPARTITION SUIVANT L'AGE DE LA VICTIME</u>						<u>REPARTITION SUIVANT LE SIEGE DES LESIONS</u>					
01	Non précisé	0	0	0	0	01	Non précisé	54	2	0	2 268
02	Moins de 20 ans	1	1	0	33	02	tête(hors yeux)	103	6	0	3 287
03	de 20 à 24 ans	56	2	0	1 364	03	Yeux	0	0	0	22
04	de 25 à 29 ans	109	5	0	3 999	04	Membres sup.(hors mains)	150	37	0	12 989
05	de 30 à 34 ans	159	8	0	5 000	05	Main	35	2	0	2 086
06	de 35 à 39 ans	144	9	0	7 332	06	Tronc	135	13	0	6 410
07	de 40 à 49 ans	282	30	0	15 757	07	Membres inf.(hors pieds)	299	31	0	15 993
08	de 50 à 59 ans	524	86	0	31 841	08	Pieds	66	2	0	1 963
09	de 60 à 64 ans	33	7	0	2 868	09	Localisations multiples	462	55	0	23 188
10	65 ans et plus	2	0	0	41	10	Siège interne	6	0	0	29
<u>REPARTITION SUIVANT LA NATIONALITE</u>						<u>REPARTITION SUIVANT L'ELEMENT MATERIEL</u>					
01	Non précisé	49	5	0	2 240	01	Accidents de plain-pied	622	72	0	33 783
02	France	1 247	143	0	65 705	02	Chutes avec dénivelation	157	15	0	9 356
03	Pays étrangers	8	0	0	139	03	Objets en cours de manip.	5	0	0	24
04	Union Européenne	6	0	0	151	04	Objets en cours de transport	0	0	0	0
<u>REPARTITION SUIVANT LE SEXE DE LA VICTIME</u>						<u>REPARTITION SUIVANT L'ELEMENT MATERIEL</u>					
01	Sexe masculin	183	24	0	8 207	05	Objets en mvt accidentel	0	0	0	22
02	Sexe féminin	1 127	124	0	60 028	06	Appareils levage,manutention	1	0	0	9
<u>REPARTITION SUIVANT LA QUALIFICATION PROFESSIONNELLE</u>						<u>REPARTITION SUIVANT L'ELEMENT MATERIEL</u>					
01	Non précisé	26	3	0	897	07	Appareux levage,amarrage	0	0	0	0
02	Cadres,tech,a.m.	368	43	0	20 944	08	Véhicules	469	59	0	21 567
03	Employés	878	96	0	43 327	9 à 35	Machines	0	0	0	0
04	Apprentis	0	0	0	0	36 à 99	Divers	56	2	0	3 474
05	Elèves	0	0	0	0						
06	Ouvriers non qualifiés	14	2	0	1 239						
07	Ouvriers qualifiés	22	4	0	1 744						
08	Divers	2	0	0	84						
<u>REPARTITION SUIVANT LA NATURE DES LESIONS</u>											
01	Non précisé	89	8	0	3 766						
02	Fracture,felure	107	36	0	13 276						
03	Brulure	0	0	0	0						
04	Gelure	1	0	0	9						
05	Amputation	0	0	0	0						
06	Plaies(coupure...)	25	6	0	1 425						
07	Piqûre	0	0	0	0						
08	Contusion	339	33	0	13 137						
09	Inflammation	7	1	0	331						
10	Entorse	162	13	0	6 754						
11	Luxation	12	1	0	711						
12	Asphyxie	0	0	0	0						
13	Commotion	7	0	0	73						
14	Présence corps étrangers	0	0	0	22						
15	Hernie	0	0	0	0						
16	Douleur,lumbago...	214	17	0	10 970						
17	Intoxication	0	0	0	0						
18	Dermite	0	0	0	0						
19	Troubles visuels	0	0	0	0						
20	Troubles auditifs	0	0	0	0						
21	Déchirures musculaires	23	1	0	1 217						
22	Lésions nerveuses	1	0	0	12						
23	Autres lésions	182	26	0	12 265						
24	Divers	141	6	0	4 267						

ACCIDENTS DE TRAJET ANNEE 2011

N° Risque : 753BA

Caisses de retraites ne relevant pas de la législation sur les assurances

Nombre de salariés	30 165
Nombre d'accidents avec 1er règlement	203
Nombre de nouvelles incapacités permanentes	17
Nombre de décès	1
Nombre de journées perdues par I.T.	7 733

		Nombre d'accidents en 1er régl.	Nombre de nouvelles IP	Nombre de décès	Nombre de journées perdues			Nombre d'accidents en 1er régl.	Nombre de nouvelles IP	Nombre de décès	Nombre de journées perdues
<u>REPARTITION SUIVANT L'AGE DE LA VICTIME</u>						<u>REPARTITION SUIVANT LE SIEGE DES LESIONS</u>					
01	Non précisé	0	0	0	0	01	Non précisé	7	1	1	99
02	Moins de 20 ans	2	0	0	13	02	tête(hors yeux)	15	2	0	361
03	de 20 à 24 ans	6	0	0	94	03	Yeux	0	0	0	0
04	de 25 à 29 ans	14	0	0	400	04	Membres sup.(hors mains)	27	6	0	1 622
05	de 30 à 34 ans	38	0	1	1 193	05	Main	5	0	0	80
06	de 35 à 39 ans	25	2	0	1 447	06	Tronc	17	1	0	614
07	de 40 à 49 ans	49	3	0	2 190	07	Membres inf.(hors pieds)	63	1	0	1 938
08	de 50 à 59 ans	62	10	0	2 095	08	Pieds	11	0	0	713
09	de 60 à 64 ans	6	2	0	298	09	Localisations multiples	57	6	0	2 304
10	65 ans et plus	1	0	0	3	10	Siège interne	1	0	0	2
<u>REPARTITION SUIVANT LA NATIONALITE</u>						<u>REPARTITION SUIVANT L'ELEMENT MATERIEL</u>					
01	Non précisé	5	0	0	138	01	Accidents de plain-pied	103	7	0	4 486
02	France	196	17	1	7 574	02	Chutes avec dénivelation	31	2	0	795
03	Pays étrangers	1	0	0	5	03	Objets en cours de manip.	1	0	0	3
04	Union Européenne	1	0	0	16	04	Objets en cours de transport	0	0	0	0
<u>REPARTITION SUIVANT LE SEXE DE LA VICTIME</u>						<u>REPARTITION SUIVANT LA QUALIFICATION PROFESSIONNELLE</u>					
01	Sexe masculin	40	4	1	2 050	01	Non précisé	4	1	0	128
02	Sexe féminin	163	13	0	5 683	02	Cadres,tech,a.m.	65	6	1	2 584
<u>REPARTITION SUIVANT LA NATURE DES LESIONS</u>						<u>REPARTITION SUIVANT L'ELEMENT MATERIEL</u>					
01	Non précisé	11	1	1	312	05	Employés	125	9	0	4 808
02	Fracture,felure	16	2	0	1 304	06	Apprentis	0	0	0	0
03	Brulure	1	0	0	15	07	Elèves	0	0	0	0
04	Gelure	0	0	0	0	08	Ouvriers non qualifiés	0	0	0	0
05	Amputation	1	0	0	3	09	Ouvriers qualifiés	9	1	0	213
06	Plaies(coupure...)	5	0	0	21	10	Divers	0	0	0	0
07	Piqûre	0	0	0	0	11		0	0	0	0
08	Contusion	72	5	0	2 390	12		0	0	0	0
09	Inflammation	0	0	0	0	13		0	0	0	0
10	Entorse	26	1	0	567	14		0	0	0	0
11	Luxation	1	0	0	48	15		0	0	0	0
12	Asphyxie	0	0	0	0	16		0	0	0	0
13	Commotion	1	0	0	11	17		0	0	0	0
14	Présence corps étrangers	0	0	0	0	18		0	0	0	0
15	Hernie	0	0	0	0	19		0	0	0	0
16	Douleur,lumbago...	21	2	0	481	20		0	0	0	0
17	Intoxication	0	0	0	0	21		0	0	0	0
18	Dermite	0	0	0	0	22		0	0	0	0
19	Troubles visuels	0	0	0	0	23		0	0	0	0
20	Troubles auditifs	0	0	0	0	24		0	0	0	0
21	Déchirures musculaires	3	1	0	137			0	0	0	0
22	Lésions nerveuses	0	0	0	0			0	0	0	0
23	Autres lésions	34	5	0	1 848			0	0	0	0
24	Divers	11	0	0	596			0	0	0	0

ACCIDENTS DE TRAJET ANNEE 2011

N° Risque : 753CD Couverture du risque chômage et autres garanties du maintien de revenu, y compris la Caisse nationale de surcompensation du bâtiment et des travaux publics

Nombre de salariés	2 876
Nombre d'accidents avec 1er règlement	19
Nombre de nouvelles incapacités permanentes	3
Nombre de décès	0
Nombre de journées perdues par I.T.	1 408

		Nombre d'accidents en 1er régl.	Nombre de nouvelles IP	Nombre de décès	Nombre de journées perdues			Nombre d'accidents en 1er régl.	Nombre de nouvelles IP	Nombre de décès	Nombre de journées perdues
<u>REPARTITION SUIVANT L'AGE DE LA VICTIME</u>						<u>REPARTITION SUIVANT LE SIEGE DES LESIONS</u>					
01	Non précisé	0	0	0	0	01	Non précisé	2	1	0	121
02	Moins de 20 ans	0	0	0	0	02	tête(hors yeux)	1	0	0	2
03	de 20 à 24 ans	4	1	0	158	03	Yeux	0	0	0	0
04	de 25 à 29 ans	3	0	0	132	04	Membres sup.(hors mains)	0	0	0	0
05	de 30 à 34 ans	1	0	0	376	05	Main	1	1	0	116
06	de 35 à 39 ans	1	0	0	2	06	Tronc	2	0	0	59
07	de 40 à 49 ans	2	1	0	58	07	Membres inf.(hors pieds)	4	0	0	432
08	de 50 à 59 ans	7	0	0	574	08	Pieds	0	0	0	0
09	de 60 à 64 ans	1	1	0	108	09	Localisations multiples	9	1	0	678
10	65 ans et plus	0	0	0	0	10	Siège interne	0	0	0	0
<u>REPARTITION SUIVANT LA NATIONALITE</u>						<u>REPARTITION SUIVANT L'ELEMENT MATERIEL</u>					
01	Non précisé	0	0	0	0	01	Accidents de plain-pied	8	1	0	322
02	France	18	2	0	1 300	02	Chutes avec dénivelation	1	0	0	29
03	Pays étrangers	1	1	0	108	03	Objets en cours de manip.	0	0	0	0
04	Union Européenne	0	0	0	0	04	Objets en cours de transport	0	0	0	0
<u>REPARTITION SUIVANT LE SEXE DE LA VICTIME</u>						<u>REPARTITION SUIVANT LA QUALIFICATION PROFESSIONNELLE</u>					
01	Sexe masculin	6	2	0	891	01	Non précisé	2	1	0	132
02	Sexe féminin	13	1	0	517	02	Cadres,tech,a.m.	3	1	0	71
<u>REPARTITION SUIVANT LA NATURE DES LESIONS</u>						<u>REPARTITION SUIVANT L'ELEMENT MATERIEL</u>					
01	Non précisé	3	0	0	150	05	Objets en mvt accidentel	0	0	0	0
02	Fracture,felure	2	1	0	637	06	Appareils levage,manutention	0	0	0	0
03	Brulure	0	0	0	0	07	Appareils levage,amarrage	0	0	0	0
04	Gelure	0	0	0	0	08	Véhicules	9	1	0	1 025
05	Amputation	0	0	0	0	9 à 35	Machines	0	0	0	0
06	Plaies(coupure...)	0	0	0	0	36 à 99	Divers	1	1	0	32
07	Piqûre	0	0	0	0						
08	Contusion	1	0	0	7						
09	Inflammation	0	0	0	0						
10	Entorse	4	0	0	56						
11	Luxation	0	0	0	0						
12	Asphyxie	0	0	0	0						
13	Commotion	0	0	0	0						
14	Présence corps étrangers	0	0	0	0						
15	Hernie	0	0	0	0						
16	Douleur,lumbago...	5	0	0	78						
17	Intoxication	0	0	0	0						
18	Dermite	0	0	0	0						
19	Troubles visuels	0	0	0	0						
20	Troubles auditifs	0	0	0	0						
21	Déchirures musculaires	0	0	0	0						
22	Lésions nerveuses	0	0	0	0						
23	Autres lésions	4	1	0	480						
24	Divers	0	1	0	0						

ACCIDENTS DE TRAJET ANNEE 2011

N° Risque : 801ZA

Personnel enseignant et administratif des établissements d'enseignement privés et des organismes de formation

Nombre de salariés	297 118
Nombre d'accidents avec 1er règlement	1 135
Nombre de nouvelles incapacités permanentes	109
Nombre de décès	2
Nombre de journées perdues par I.T.	62 056

		Nombre d'accidents en 1er régl.	Nombre de nouvelles IP	Nombre de décès	Nombre de journées perdues			Nombre d'accidents en 1er régl.	Nombre de nouvelles IP	Nombre de décès	Nombre de journées perdues
<u>REPARTITION SUIVANT L'AGE DE LA VICTIME</u>						<u>REPARTITION SUIVANT LE SIEGE DES LESIONS</u>					
01	Non précisé	0	0	0	0	01	Non précisé	78	5	2	3 035
02	Moins de 20 ans	23	0	0	1 544	02	tête(hors yeux)	101	6	0	3 459
03	de 20 à 24 ans	80	4	0	4 137	03	Yeux	2	0	0	10
04	de 25 à 29 ans	121	5	0	4 352	04	Membres sup.(hors mains)	98	19	0	7 783
05	de 30 à 34 ans	143	6	0	6 114	05	Main	28	2	0	1 548
06	de 35 à 39 ans	144	11	0	8 525	06	Tronc	121	11	0	5 048
07	de 40 à 49 ans	317	27	1	16 486	07	Membres inf.(hors pieds)	257	18	0	15 230
08	de 50 à 59 ans	271	45	0	18 178	08	Pieds	49	0	0	2 446
09	de 60 à 64 ans	33	11	0	2 287	09	Localisations multiples	394	48	0	23 028
10	65 ans et plus	3	0	1	433	10	Siège interne	7	0	0	469
<u>REPARTITION SUIVANT LA NATIONALITE</u>						<u>REPARTITION SUIVANT L'ELEMENT MATERIEL</u>					
01	Non précisé	83	8	0	5 172	01	Accidents de plain-pied	392	38	0	21 847
02	France	990	91	2	52 350	02	Chutes avec dénivelation	99	6	0	4 524
03	Pays étrangers	45	7	0	3 454	03	Objets en cours de manip.	8	1	0	210
04	Union Européenne	17	3	0	1 080	04	Objets en cours de transport	0	0	0	0
<u>REPARTITION SUIVANT LE SEXE DE LA VICTIME</u>						<u>REPARTITION SUIVANT L'ELEMENT MATERIEL</u>					
01	Sexe masculin	282	37	1	17 803	05	Objets en mvt accidentel	3	0	0	27
02	Sexe féminin	853	72	1	44 253	06	Appareils levage,manutention	0	0	0	0
<u>REPARTITION SUIVANT LA QUALIFICATION PROFESSIONNELLE</u>						<u>REPARTITION SUIVANT L'ELEMENT MATERIEL</u>					
01	Non précisé	66	8	0	3 058	07	Appareils levage,amarrage	0	0	0	0
02	Cadres,tech,a.m.	386	40	2	19 325	08	Véhicules	568	56	2	31 879
03	Employés	486	41	0	24 957	9 à 35	Machines	1	0	0	9
04	Apprentis	9	0	0	435	36 à 99	Divers	64	8	0	3 560
05	Elèves	1	0	0	391						
06	Ouvriers non qualifiés	110	9	0	7 865						
07	Ouvriers qualifiés	23	6	0	2 469						
08	Divers	54	5	0	3 556						
<u>REPARTITION SUIVANT LA NATURE DES LESIONS</u>						<u>REPARTITION SUIVANT LA NATURE DES LESIONS</u>					
01	Non précisé	119	7	2	6 456	01	Non précisé	119	7	2	6 456
02	Fracture,felure	111	22	0	12 828	02	Fracture,felure	111	22	0	12 828
03	Brulure	2	0	0	17	03	Brulure	2	0	0	17
04	Gelure	0	0	0	0	04	Gelure	0	0	0	0
05	Amputation	0	0	0	0	05	Amputation	0	0	0	0
06	Plaies(coupure...)	27	2	0	995	06	Plaies(coupure...)	27	2	0	995
07	Piqûre	0	0	0	0	07	Piqûre	0	0	0	0
08	Contusion	307	25	0	14 017	08	Contusion	307	25	0	14 017
09	Inflammation	8	0	0	197	09	Inflammation	8	0	0	197
10	Entorse	181	7	0	6 121	10	Entorse	181	7	0	6 121
11	Luxation	14	1	0	469	11	Luxation	14	1	0	469
12	Asphyxie	0	0	0	0	12	Asphyxie	0	0	0	0
13	Commotion	4	0	0	366	13	Commotion	4	0	0	366
14	Présence corps étrangers	2	0	0	33	14	Présence corps étrangers	2	0	0	33
15	Hernie	0	0	0	0	15	Hernie	0	0	0	0
16	Douleur,lumbago...	126	11	0	4 367	16	Douleur,lumbago...	126	11	0	4 367
17	Intoxication	0	0	0	0	17	Intoxication	0	0	0	0
18	Dermite	0	0	0	0	18	Dermite	0	0	0	0
19	Troubles visuels	0	0	0	0	19	Troubles visuels	0	0	0	0
20	Troubles auditifs	1	0	0	4	20	Troubles auditifs	1	0	0	4
21	Déchirures musculaires	13	1	0	576	21	Déchirures musculaires	13	1	0	576
22	Lésions nerveuses	2	0	0	16	22	Lésions nerveuses	2	0	0	16
23	Autres lésions	177	25	0	13 481	23	Autres lésions	177	25	0	13 481
24	Divers	41	8	0	2 115	24	Divers	41	8	0	2 115

ACCIDENTS DE TRAJET ANNEE 2011

N° Risque : 990ZA

Représentation diplomatique étrangère en France. Organismes internationaux. - Service des armées alliées

Nombre de salariés	6 674
Nombre d'accidents avec 1er règlement	29
Nombre de nouvelles incapacités permanentes	3
Nombre de décès	0
Nombre de journées perdues par I.T.	1 703

		Nombre d'accidents en 1er régl.	Nombre de nouvelles IP	Nombre de décès	Nombre de journées perdues			Nombre d'accidents en 1er régl.	Nombre de nouvelles IP	Nombre de décès	Nombre de journées perdues
<u>REPARTITION SUIVANT L'AGE DE LA VICTIME</u>						<u>REPARTITION SUIVANT LE SIEGE DES LESIONS</u>					
01	Non précisé	0	0	0	0	01	Non précisé	1	0	0	374
02	Moins de 20 ans	0	0	0	0	02	tête(hors yeux)	0	0	0	0
03	de 20 à 24 ans	1	0	0	7	03	Yeux	0	0	0	0
04	de 25 à 29 ans	2	0	0	12	04	Membres sup.(hors mains)	5	1	0	93
05	de 30 à 34 ans	4	0	0	456	05	Main	0	0	0	0
06	de 35 à 39 ans	2	0	0	53	06	Tronc	3	0	0	29
07	de 40 à 49 ans	4	0	0	519	07	Membres inf.(hors pieds)	11	1	0	460
08	de 50 à 59 ans	14	3	0	607	08	Pieds	3	0	0	41
09	de 60 à 64 ans	2	0	0	49	09	Localisations multiples	6	1	0	706
10	65 ans et plus	0	0	0	0	10	Siège interne	0	0	0	0
<u>REPARTITION SUIVANT LA NATIONALITE</u>						<u>REPARTITION SUIVANT L'ELEMENT MATERIEL</u>					
01	Non précisé	2	0	0	562	01	Accidents de plain-pied	13	2	0	363
02	France	21	1	0	668	02	Chutes avec dénivelation	2	0	0	44
03	Pays étrangers	5	2	0	440	03	Objets en cours de manip.	0	0	0	0
04	Union Européenne	1	0	0	33	04	Objets en cours de transport	0	0	0	0
<u>REPARTITION SUIVANT LE SEXE DE LA VICTIME</u>						<u>REPARTITION SUIVANT LA QUALIFICATION PROFESSIONNELLE</u>					
01	Sexe masculin	11	0	0	980	01	Non précisé	1	0	0	10
02	Sexe féminin	18	3	0	723	02	Cadres,tech,a.m.	7	1	0	161
<u>REPARTITION SUIVANT LA NATURE DES LESIONS</u>						<u>REPARTITION SUIVANT L'ELEMENT MATERIEL</u>					
01	Non précisé	1	0	0	374	05	Objets en mvt accidentel	0	0	0	0
02	Fracture,felure	5	2	0	184	06	Appareils levage,manutention	0	0	0	0
03	Brulure	0	0	0	0	07	Appareils levage,amarrage	0	0	0	0
04	Gelure	0	0	0	0	08	Véhicules	12	1	0	1 242
05	Amputation	0	0	0	0	9 à 35	Machines	0	0	0	0
06	Plaies(coupure...)	0	0	0	0	36 à 99	Divers	2	0	0	54
07	Piqûre	0	0	0	0						
08	Contusion	9	0	0	119						
09	Inflammation	0	0	0	0						
10	Entorse	6	0	0	314						
11	Luxation	0	0	0	0						
12	Asphyxie	0	0	0	0						
13	Commotion	0	0	0	0						
14	Présence corps étrangers	0	0	0	0						
15	Hernie	0	0	0	0						
16	Douleur,lumbago...	2	0	0	4						
17	Intoxication	0	0	0	0						
18	Dermite	0	0	0	0						
19	Troubles visuels	0	0	0	0						
20	Troubles auditifs	0	0	0	0						
21	Déchirures musculaires	0	0	0	0						
22	Lésions nerveuses	0	0	0	0						
23	Autres lésions	5	1	0	685						
24	Divers	1	0	0	23						