




Risque trajet 2011 : statistiques de sinistralité du CTN I par code risque

Activités de services 2
[travail temporaire,
action sociale, santé,
nettoyage...]

[En cours de rédaction]
Version pour validation technique : [Document de travail]
En cours d'examen pour validation technique : [En cours de validation]
Validé techniquement : [Validé]
Version de référence pour publication : [En vigueur]

Etude 2012-180-CTN I  septembre 2012

Caisse nationale de l'assurance maladie des travailleurs salariés
[Direction des Risques Professionnels](#) - Mission Statistiques - PJ / SF

 CNAMTS / DRP	Risque trajet 2011 : statistiques de sinistralité du CTN I par code risque	2012-180-CTN I
		Page 2 / 4
		2012-09-27

Ce document présente sous forme de fiches, les statistiques de sinistralité¹ des accidents de trajet dans le cadre du Régime Général, pour l'année 2011. Il est organisé en trois parties. Après cette introduction, on trouvera :

- la liste des codes risques du Comité Technique National I (CTN I) au sens de [l'arrêté du 22 décembre 2000](#), et leurs libellés,
- suivie des fiches de sinistralité proprement dites.

Il est rappelé que les seuls accidents de trajet dont il est tenu compte dans les statistiques de sinistralité, désignés par le terme "accidents en premier règlement"², sont les accidents ayant entraîné l'imputation au compte employeur d'un 1^{er} règlement :

- d'indemnité journalière, correspondant à un arrêt de travail d'au moins 24 heures, en sus du jour au cours duquel le sinistre est survenu,
- d'indemnité en capital ou d'un capital rente, correspondant à la réparation d'une incapacité permanente (I.P.),
- ou d'un capital décès, consécutif à un sinistre mortel.

Un sinistre AT-MP est donc comptabilisé au sein de la rubrique « sinistre avec 1^{er} règlement » uniquement l'année correspondant à ce 1^{er} règlement.

Par ailleurs, les incapacités permanentes, les décès et les journées d'incapacités temporaires font l'objet de dénombrements complémentaires.

Par le terme "nouvelles incapacités permanentes (I.P.)"³, on entend un accident ayant entraîné la reconnaissance d'une incapacité permanente.

Les accidents ayant entraîné une incapacité permanente partielle inférieure à 10% font l'objet d'une indemnisation sous forme d'une "indemnité en capital" dont la valeur est fonction du taux d'incapacité permanente partielle (cf. décret n° 86-1156 du 27 octobre 1986) : le coût de ces incapacités permanentes est inscrit en statistique pour l'année au cours de laquelle lesdites indemnités en capital ont été versées.

En ce qui concerne les incapacités permanentes partielles supérieures ou égales à 10%, les capitaux représentatifs des rentes attribuées sont pris en compte dans les résultats de l'année de la notification de la rente à la victime.


Dans le cas des accidents mortels, l'année de prise en charge est celle au cours de laquelle le caractère professionnel de l'accident ayant provoqué le décès a été reconnu. Les cas pris en compte dans les présentes statistiques sont uniquement ceux pour lesquels la mort est intervenue avant consolidation, c'est-à-dire avant fixation d'un taux d'incapacité permanente et liquidation d'une rente ; les décès survenant après consolidation n'apparaissent pas dans ces données.

L'effectif salarié est déterminé en conformité avec [l'arrêté du 17 octobre 1995](#) dans le but de statuer sur le mode de tarification des entreprises. Cet effectif est égal à la moyenne du nombre de salariés présents à la date du dernier jour de chaque trimestre de l'année considérée, ou pour les salariés en intérim, présents à la date du dernier jour de chaque mois de l'année considérée.

¹ Ces statistiques sont aussi appelées "statistiques technologiques" dans d'autres brochures ou publications antérieures.

² Les « sinistres avec 1^{er} règlement » sont aussi appelés « sinistres avec arrêt » dans d'autres brochures.

³ Les « nouvelles incapacités permanentes » sont aussi appelées « accidents avec I.P » dans d'autres brochures.

 CNAMTS / DRP	Risque trajet 2011 : statistiques de sinistralité du CTN I par code risque	2012-180-CTN I
		Page 3 / 4
		2012-09-27

Les statistiques de sinistralité des accidents de trajet se présentent comme une suite de fiches, la première faisant état de la sinistralité de l'ensemble des activités du Comité Technique National (CTN) et les suivantes, de chacun des codes risques du CTN.

On y trouve en première partie, les indications suivantes :


- Nombre de salariés
- Nombre d'accidents avec 1^{er} règlement
- Nombre de nouvelles incapacités permanentes
- Nombre de décès
- Nombre de journées perdues par I.T.

Puis, la répartition des accidents en 1^{er} règlement, des nouvelles incapacités permanentes (I.P.), des décès et des journées perdues par incapacité temporaire (I.T.) est donnée suivant : le sexe, l'âge, la nationalité et la qualification professionnelle de la victime, ainsi que la nature des lésions, le siège des lésions et l'élément matériel à l'origine de l'accident.

Les résultats ne comprennent pas les sinistres des catégories suivantes : bureaux, sièges sociaux et autres catégories professionnelles particulières.

Liste des codes risques du Comité Technique National I – Activités de services II

CTN	Libellé CTN résumé	Risque	Libellé risque
I	Activités de services II	745BA	Travail temporaire : personnel de bureau, y compris le personnel spécialisé en informatique
I	Activités de services II	745BB	Travail temporaire : personnel paramédical
I	Activités de services II	745BC	Personnel permanent des entreprises de travail temporaire
I	Activités de services II	745BD	Toutes catégories de personnel de travail temporaire
I	Activités de services II	746ZA	Agences privées de recherches, entreprises de surveillance (sans transports de fonds)
I	Activités de services II	747ZC	Services de nettoyage de locaux et d'objets divers
I	Activités de services II	747ZD	Activités de désinfection, de désinsectisation et de dératisation
I	Activités de services II	748DA	Entreprises de conditionnement non spécialisées
I	Activités de services II	748KC	Travaux à façon divers sauf la location de brevets, entreposage d'archives d'entreprises (y compris la consultation d'archives). Ionisation de produits divers
I	Activités de services II	851AA	Etablissements de soins privés : cliniques générales ou spécialisées, établissements hospitaliers, généraux ou spécialisés, dispensaires, etc.
I	Activités de services II	851CA	Cabinets de médecin
I	Activités de services II	851CB	Médecine systématique et de dépistage (y compris les centres interentreprises de médecine du travail)
I	Activités de services II	851EA	Cabinets dentaires
I	Activités de services II	851GA	Cabinets d'auxiliaires médicaux
I	Activités de services II	851KA	Laboratoires d'analyses médicales extrahospitaliers
I	Activités de services II	851LA	Centres de transfusion sanguine et banques d'organes
I	Activités de services II	852ZA	Vétérinaires. - Cliniques vétérinaires
I	Activités de services II	853AA	Action sociale sous toutes ses formes, y compris garderies, haltes-garderies, centres de réadaptation fonctionnelle et rééducation professionnelle et des

 CNAMTS / DRP	Risque trajet 2011 : statistiques de sinistralité du CTN I par code risque	2012-180-CTN I
		Page 4 / 4
		2012-09-27

CTN	Libellé CTN résumé	Risque	Libellé risque
			établissements ou services d'aide par le travail (personnel administratif et enseignant)
I	Activités de services II	853HA	Stagiaires des centres de formation professionnelle, de réadaptation fonctionnelle, de rééducation professionnelle
I	Activités de services II	853HB	Travailleurs handicapés des établissements ou services d'aide par le travail
I	Activités de services II	853KD	Association intermédiaire (personnes dépourvues d'emploi et mises à disposition pour une durée supérieure à celle prévue à l'article D. 241-6 du code de la sécurité sociale)
I	Activités de services II	911AB	Caisses de congés payés (en ce qui concerne le personnel qu'elles emploient)
I	Activités de services II	911AC	Ordres, syndicats et organisations professionnels d'employeurs et de non-salariés
I	Activités de services II	911AD	Organisations économiques
I	Activités de services II	912ZA	Syndicats de salariés
I	Activités de services II	913AA	Organisations religieuses, philosophiques et politiques
I	Activités de services II	913EA	Associations culturelles et socio-éducatives ne gérant pas d'équipements
I	Activités de services II	913EB	Autres services fournis à la collectivité
I	Activités de services II	930DA	Coiffure. - Travail du cheveu. - Fabrication de postiches
I	Activités de services II	930EA	Esthétique corporelle
I	Activités de services II	930KA	Autres instituts pour la santé (établissements thermaux, etc.)
I	Activités de services II	930NA	Services personnels divers (autre que 93.0NB)
I	Activités de services II	930NB	Cabinets de graphologie, agences matrimoniales

ACCIDENTS DE TRAJET ANNEE 2011

CTN : I

Activités de services II [travail temporaire, action sociale, santé, nettoyage...]

Nombre de salariés	3 281 809
Nombre d'accidents avec 1er règlement	25 166
Nombre de nouvelles incapacités permanentes	2 035
Nombre de décès	79
Nombre de journées perdues par I.T.	1 738 148

		Nombre d'accidents en 1er règl.	Nombre de nouvelles IP	Nombre de décès	Nombre de journées perdues			Nombre d'accidents en 1er règl.	Nombre de nouvelles IP	Nombre de décès	Nombre de journées perdues
<u>REPARTITION SUIVANT L'AGE DE LA VICTIME</u>						<u>REPARTITION SUIVANT LE SIEGE DES LESIONS</u>					
01	Non précisé	0	0	0	0	01	Non précisé	1 534	130	38	119 800
02	Moins de 20 ans	1 165	34	5	45 395	02	tête(hors yeux)	2 204	149	1	96 758
03	de 20 à 24 ans	4 192	152	17	186 915	03	Yeux	48	1	0	1 522
04	de 25 à 29 ans	3 610	168	11	185 095	04	Membres sup.(hors mains)	2 796	338	0	251 313
05	de 30 à 34 ans	2 927	179	5	192 434	05	Main	969	65	0	50 441
06	de 35 à 39 ans	2 787	246	9	207 088	06	Tronc	3 161	192	0	161 997
07	de 40 à 49 ans	5 498	582	20	454 043	07	Membres inf.(hors pieds)	5 850	375	0	418 358
08	de 50 à 59 ans	4 445	600	10	416 817	08	Pieds	1 079	53	0	65 342
09	de 60 à 64 ans	460	63	2	43 188	09	Localisations multiples	7 345	721	24	560 908
10	65 ans et plus	82	11	0	7 173	10	Siège interne	180	11	16	11 709
<u>REPARTITION SUIVANT LA NATIONALITE</u>						<u>REPARTITION SUIVANT L'ELEMENT MATERIEL</u>					
01	Non précisé	1 249	118	4	89 224	01	Accidents de plain-pied	7 918	587	1	534 326
02	France	21 272	1 667	70	1 423 778	02	Chutes avec dénivelation	2 525	142	0	170 421
03	Pays étrangers	2 172	208	4	191 431	03	Objets en cours de manip.	113	7	0	9 323
04	Union Européenne	473	42	1	33 715	04	Objets en cours de transport	10	1	0	556
<u>REPARTITION SUIVANT LE SEXE DE LA VICTIME</u>						<u>REPARTITION SUIVANT LA QUALIFICATION PROFESSIONNELLE</u>					
01	Sexe masculin	8 082	605	55	612 568	01	Non précisé	885	62	2	57 094
02	Sexe féminin	17 084	1 430	24	1 125 580	02	Cadres,tech,a.m.	2 238	211	7	127 109
<u>REPARTITION SUIVANT LA NATURE DES LESIONS</u>						<u>REPARTITION SUIVANT L'ELEMENT MATERIEL</u>					
01	Non précisé	2 507	186	37	196 439	05	Objets en mvt accidentel	42	0	0	1 837
02	Fracture,felure	1 934	459	0	318 470	06	Appareils levage,manutention	6	0	0	136
03	Brulure	54	2	0	2 499	07	Appareils levage,amarrage	1	0	0	59
04	Gelure	1	0	0	253	08	Véhicules	13 225	1 185	72	920 309
05	Amputation	4	1	0	1 201	9 à 35	Machines	33	2	0	2 228
06	Plaies(coupure...)	735	43	0	31 707	36 à 99	Divers	1 293	111	6	98 953
07	Piqûre	6	0	0	35						
08	Contusion	7 234	439	1	392 991						
09	Inflammation	102	4	0	4 475						
10	Entorse	3 539	192	0	185 621						
11	Luxation	225	24	0	21 742						
12	Asphyxie	0	0	0	0						
13	Commotion	74	4	0	4 747						
14	Présence corps étrangers	10	0	0	82						
15	Hernie	1	0	0	22						
16	Douleur,lumbago...	4 265	233	0	219 122						
17	Intoxication	0	0	0	0						
18	Dermite	1	0	0	45						
19	Troubles visuels	2	0	0	47						
20	Troubles auditifs	0	0	0	0						
21	Déchirures musculaires	308	30	0	21 097						
22	Lésions nerveuses	50	1	1	2 607						
23	Autres lésions	3 171	354	10	273 248						
24	Divers	943	63	30	61 698						

ACCIDENTS DE TRAJET ANNEE 2011

N° Risque : 745BA

Travail temporaire : personnel de bureau, y compris le personnel spécialisé en informatique

Nombre de salariés	23 811
Nombre d'accidents avec 1er règlement	125
Nombre de nouvelles incapacités permanentes	9
Nombre de décès	0
Nombre de journées perdues par I.T.	5 515

		Nombre d'accidents en 1er régl.	Nombre de nouvelles IP	Nombre de décès	Nombre de journées perdues			Nombre d'accidents en 1er régl.	Nombre de nouvelles IP	Nombre de décès	Nombre de journées perdues
<u>REPARTITION SUIVANT L'AGE DE LA VICTIME</u>						<u>REPARTITION SUIVANT LE SIEGE DES LESIONS</u>					
01	Non précisé	0	0	0	0	01	Non précisé	6	1	0	624
02	Moins de 20 ans	0	0	0	0	02	tête(hors yeux)	12	0	0	345
03	de 20 à 24 ans	30	3	0	1 247	03	Yeux	0	0	0	0
04	de 25 à 29 ans	26	0	0	779	04	Membres sup.(hors mains)	22	3	0	1 029
05	de 30 à 34 ans	29	1	0	877	05	Main	4	0	0	197
06	de 35 à 39 ans	14	2	0	525	06	Tronc	10	1	0	225
07	de 40 à 49 ans	18	1	0	1 453	07	Membres inf.(hors pieds)	32	2	0	909
08	de 50 à 59 ans	8	2	0	634	08	Pieds	2	0	0	44
09	de 60 à 64 ans	0	0	0	0	09	Localisations multiples	37	2	0	2 142
10	65 ans et plus	0	0	0	0	10	Siège interne	0	0	0	0
<u>REPARTITION SUIVANT LA NATIONALITE</u>						<u>REPARTITION SUIVANT L'ELEMENT MATERIEL</u>					
01	Non précisé	7	0	0	394	01	Accidents de plain-pied	46	2	0	1 572
02	France	112	8	0	5 082	02	Chutes avec dénivelation	15	1	0	356
03	Pays étrangers	5	1	0	38	03	Objets en cours de manip.	0	0	0	0
04	Union Européenne	1	0	0	1	04	Objets en cours de transport	0	0	0	0
<u>REPARTITION SUIVANT LE SEXE DE LA VICTIME</u>						<u>REPARTITION SUIVANT LA QUALIFICATION PROFESSIONNELLE</u>					
01	Sexe masculin	33	2	0	1 663	01	Non précisé	4	1	0	261
02	Sexe féminin	92	7	0	3 852	02	Cadres,tech,a.m.	21	3	0	903
<u>REPARTITION SUIVANT LA NATURE DES LESIONS</u>						<u>REPARTITION SUIVANT L'ELEMENT MATERIEL</u>					
01	Non précisé	8	1	0	634	05	Objets en mvt accidentel	0	0	0	0
02	Fracture,felure	9	1	0	1 299	06	Appareils levage,manutention	0	0	0	0
03	Brulure	0	0	0	0	07	Appareils levage,amarrage	0	0	0	0
04	Gelure	0	0	0	0	08	Véhicules	56	6	0	2 738
05	Amputation	0	0	0	0	9 à 35	Machines	0	0	0	0
06	Plaies(coupure...)	2	1	0	74	36 à 99	Divers	8	0	0	849
07	Piqûre	0	0	0	0						
08	Contusion	38	1	0	760						
09	Inflammation	1	0	0	15						
10	Entorse	27	3	0	567						
11	Luxation	1	0	0	31						
12	Asphyxie	0	0	0	0						
13	Commotion	0	0	0	0						
14	Présence corps étrangers	0	0	0	0						
15	Hernie	0	0	0	0						
16	Douleur,lumbago...	17	1	0	600						
17	Intoxication	0	0	0	0						
18	Dermite	0	0	0	0						
19	Troubles visuels	0	0	0	0						
20	Troubles auditifs	0	0	0	0						
21	Déchirures musculaires	0	0	0	0						
22	Lésions nerveuses	0	0	0	0						
23	Autres lésions	17	0	0	1 223						
24	Divers	5	1	0	312						

ACCIDENTS DE TRAJET ANNEE 2011

N° Risque : 745BB

Travail temporaire : personnel paramédical

Nombre de salariés	13 953
Nombre d'accidents avec 1er règlement	59
Nombre de nouvelles incapacités permanentes	7
Nombre de décès	0
Nombre de journées perdues par I.T.	4 336

		Nombre d'accidents en 1er régl.	Nombre de nouvelles IP	Nombre de décès	Nombre de journées perdues			Nombre d'accidents en 1er régl.	Nombre de nouvelles IP	Nombre de décès	Nombre de journées perdues
<u>REPARTITION SUIVANT L'AGE DE LA VICTIME</u>						<u>REPARTITION SUIVANT LE SIEGE DES LESIONS</u>					
01	Non précisé	0	0	0	0	01	Non précisé	4	1	0	551
02	Moins de 20 ans	0	0	0	0	02	tête(hors yeux)	7	1	0	184
03	de 20 à 24 ans	10	0	0	136	03	Yeux	0	0	0	0
04	de 25 à 29 ans	11	2	0	1 083	04	Membres sup.(hors mains)	6	0	0	539
05	de 30 à 34 ans	16	0	0	1 016	05	Main	5	0	0	162
06	de 35 à 39 ans	6	1	0	652	06	Tronc	9	0	0	611
07	de 40 à 49 ans	9	2	0	650	07	Membres inf.(hors pieds)	11	2	0	774
08	de 50 à 59 ans	6	0	0	799	08	Pieds	0	0	0	0
09	de 60 à 64 ans	1	2	0	0	09	Localisations multiples	16	3	0	1 459
10	65 ans et plus	0	0	0	0	10	Siège interne	1	0	0	56
<u>REPARTITION SUIVANT LA NATIONALITE</u>						<u>REPARTITION SUIVANT L'ELEMENT MATERIEL</u>					
01	Non précisé	1	0	0	94	01	Accidents de plain-pied	10	1	0	1 088
02	France	58	7	0	3 963	02	Chutes avec dénivelation	7	0	0	477
03	Pays étrangers	0	0	0	0	03	Objets en cours de manip.	0	0	0	0
04	Union Européenne	0	0	0	279	04	Objets en cours de transport	0	0	0	0
<u>REPARTITION SUIVANT LE SEXE DE LA VICTIME</u>						<u>REPARTITION SUIVANT LA QUALIFICATION PROFESSIONNELLE</u>					
01	Sexe masculin	9	1	0	1 117	01	Non précisé	1	0	0	94
02	Sexe féminin	50	6	0	3 219	02	Cadres,tech,a.m.	31	3	0	2 714
<u>REPARTITION SUIVANT LA NATURE DES LESIONS</u>						<u>REPARTITION SUIVANT L'ELEMENT MATERIEL</u>					
01	Non précisé	7	1	0	879	05	Objets en mvt accidentel	0	0	0	0
02	Fracture,felure	3	1	0	1 221	06	Appareils levage,manutention	0	0	0	0
03	Brulure	0	0	0	0	07	Appareils levage,amarrage	0	0	0	0
04	Gelure	0	0	0	0	08	Véhicules	37	6	0	2 245
05	Amputation	0	0	0	0	9 à 35	Machines	0	0	0	0
06	Plaies(coupure...)	3	0	0	25	36 à 99	Divers	5	0	0	526
07	Piqûre	0	0	0	0						
08	Contusion	24	2	0	738						
09	Inflammation	0	1	0	77						
10	Entorse	8	0	0	321						
11	Luxation	0	0	0	0						
12	Asphyxie	0	0	0	0						
13	Commotion	1	0	0	56						
14	Présence corps étrangers	0	0	0	0						
15	Hernie	0	0	0	0						
16	Douleur,lumbago...	7	2	0	66						
17	Intoxication	0	0	0	0						
18	Dermite	0	0	0	0						
19	Troubles visuels	0	0	0	0						
20	Troubles auditifs	0	0	0	0						
21	Déchirures musculaires	0	0	0	0						
22	Lésions nerveuses	0	0	0	0						
23	Autres lésions	5	0	0	898						
24	Divers	1	0	0	55						

ACCIDENTS DE TRAJET ANNEE 2011

N° Risque : 745BC

Personnel permanent des entreprises de travail temporaire

Nombre de salariés	36 549
Nombre d'accidents avec 1er règlement	150
Nombre de nouvelles incapacités permanentes	7
Nombre de décès	0
Nombre de journées perdues par I.T.	7 416

		Nombre d'accidents en 1er régl.	Nombre de nouvelles IP	Nombre de décès	Nombre de journées perdues			Nombre d'accidents en 1er régl.	Nombre de nouvelles IP	Nombre de décès	Nombre de journées perdues
<u>REPARTITION SUIVANT L'AGE DE LA VICTIME</u>						<u>REPARTITION SUIVANT LE SIEGE DES LESIONS</u>					
01	Non précisé	0	0	0	0	01	Non précisé	8	1	0	938
02	Moins de 20 ans	1	0	0	2	02	tête(hors yeux)	18	0	0	866
03	de 20 à 24 ans	26	1	0	1 065	03	Yeux	0	0	0	0
04	de 25 à 29 ans	40	2	0	1 442	04	Membres sup.(hors mains)	10	1	0	749
05	de 30 à 34 ans	33	2	0	1 066	05	Main	6	2	0	191
06	de 35 à 39 ans	19	1	0	934	06	Tronc	23	0	0	470
07	de 40 à 49 ans	25	1	0	1 727	07	Membres inf.(hors pieds)	37	0	0	1 466
08	de 50 à 59 ans	5	0	0	815	08	Pieds	6	0	0	114
09	de 60 à 64 ans	1	0	0	365	09	Localisations multiples	37	3	0	2 417
10	65 ans et plus	0	0	0	0	10	Siège interne	5	0	0	205
<u>REPARTITION SUIVANT LA NATIONALITE</u>						<u>REPARTITION SUIVANT L'ELEMENT MATERIEL</u>					
01	Non précisé	10	1	0	382	01	Accidents de plain-pied	34	1	0	1 112
02	France	134	6	0	6 973	02	Chutes avec dénivellation	20	0	0	1 077
03	Pays étrangers	6	0	0	61	03	Objets en cours de manip.	0	0	0	0
04	Union Européenne	0	0	0	0	04	Objets en cours de transport	0	0	0	0
<u>REPARTITION SUIVANT LE SEXE DE LA VICTIME</u>						<u>REPARTITION SUIVANT LA QUALIFICATION PROFESSIONNELLE</u>					
01	Sexe masculin	35	2	0	2 823	01	Non précisé	8	1	0	381
02	Sexe féminin	115	5	0	4 593	02	Cadres,tech,a.m.	40	2	0	2 097
<u>REPARTITION SUIVANT LA NATURE DES LESIONS</u>						<u>REPARTITION SUIVANT L'ELEMENT MATERIEL</u>					
01	Non précisé	12	1	0	1 365	05	Objets en mvt accidentel	0	0	0	0
02	Fracture,felure	6	3	0	789	06	Appareils levage,manutention	0	0	0	0
03	Brulure	0	0	0	0	07	Appareils levage,amarrage	0	0	0	0
04	Gelure	0	0	0	0	08	Véhicules	85	4	0	5 016
05	Amputation	0	0	0	0	9 à 35	Machines	0	0	0	0
06	Plaies(coupure...)	4	1	0	44	36 à 99	Divers	11	2	0	211
07	Piqûre	0	0	0	0						
08	Contusion	41	0	0	1 511						
09	Inflammation	1	0	0	1						
10	Entorse	26	1	0	694						
11	Luxation	3	0	0	245						
12	Asphyxie	0	0	0	0						
13	Commotion	3	0	0	39						
14	Présence corps étrangers	0	0	0	0						
15	Hernie	0	0	0	0						
16	Douleur,lumbago...	27	0	0	1 041						
17	Intoxication	0	0	0	0						
18	Dermite	0	0	0	0						
19	Troubles visuels	0	0	0	0						
20	Troubles auditifs	0	0	0	0						
21	Déchirures musculaires	2	0	0	31						
22	Lésions nerveuses	2	0	0	11						
23	Autres lésions	17	1	0	1 462						
24	Divers	6	0	0	183						

ACCIDENTS DE TRAJET ANNEE 2011

N° Risque : 745BD

Toutes catégories de personnel de travail temporaire

Nombre de salariés	838 783
Nombre d'accidents avec 1er règlement	4 779
Nombre de nouvelles incapacités permanentes	328
Nombre de décès	38
Nombre de journées perdues par I.T.	343 802

		Nombre d'accidents en 1er régl.	Nombre de nouvelles IP	Nombre de décès	Nombre de journées perdues			Nombre d'accidents en 1er régl.	Nombre de nouvelles IP	Nombre de décès	Nombre de journées perdues
<u>REPARTITION SUIVANT L'AGE DE LA VICTIME</u>						<u>REPARTITION SUIVANT LE SIEGE DES LESIONS</u>					
01	Non précisé	0	0	0	0	01	Non précisé	273	18	18	20 891
02	Moins de 20 ans	388	16	4	15 195	02	tête(hors yeux)	481	27	0	20 627
03	de 20 à 24 ans	1 374	54	11	64 920	03	Yeux	11	0	0	291
04	de 25 à 29 ans	934	51	6	53 414	04	Membres sup.(hors mains)	630	49	0	46 957
05	de 30 à 34 ans	671	52	5	55 873	05	Main	240	11	0	12 084
06	de 35 à 39 ans	500	45	5	49 256	06	Tronc	641	36	0	33 169
07	de 40 à 49 ans	627	68	5	67 082	07	Membres inf.(hors pieds)	956	67	0	84 206
08	de 50 à 59 ans	265	40	2	33 789	08	Pieds	177	7	0	11 241
09	de 60 à 64 ans	15	1	0	3 810	09	Localisations multiples	1 342	110	16	112 150
10	65 ans et plus	5	1	0	463	10	Siège interne	28	3	4	2 186
<u>REPARTITION SUIVANT LA NATIONALITE</u>						<u>REPARTITION SUIVANT L'ELEMENT MATERIEL</u>					
01	Non précisé	121	11	1	8 013	01	Accidents de plain-pied	762	39	0	51 158
02	France	4 308	281	34	301 185	02	Chutes avec dénivelation	277	14	0	19 763
03	Pays étrangers	271	24	3	26 919	03	Objets en cours de manip.	24	1	0	1 237
04	Union Européenne	79	12	0	7 685	04	Objets en cours de transport	3	0	0	188
<u>REPARTITION SUIVANT LE SEXE DE LA VICTIME</u>						<u>REPARTITION SUIVANT LA QUALIFICATION PROFESSIONNELLE</u>					
01	Sexe masculin	3 409	238	33	268 231	01	Non précisé	135	6	0	9 217
02	Sexe féminin	1 370	90	5	75 571	02	Cadres,tech,a.m.	98	9	1	6 871
<u>REPARTITION SUIVANT LA NATURE DES LESIONS</u>						<u>REPARTITION SUIVANT L'ELEMENT MATERIEL</u>					
01	Non précisé	390	30	18	31 030	05	Objets en mvt accidentel	6	0	0	111
02	Fracture,felure	438	91	0	80 893	06	Appareils levage,manutention	1	0	0	4
03	Brulure	19	0	0	633	07	Appareils levage,amarrage	0	0	0	0
04	Gelure	0	0	0	0	08	Véhicules	3 530	260	38	258 140
05	Amputation	3	0	0	569	9 à 35	Machines	6	0	0	914
06	Plaies(coupure...)	211	7	0	9 567	36 à 99	Divers	170	14	0	12 287
07	Piqûre	0	0	0	0						
08	Contusion	1 440	76	0	74 277						
09	Inflammation	19	0	0	950						
10	Entorse	549	21	0	28 415						
11	Luxation	49	3	0	3 843						
12	Asphyxie	0	0	0	0						
13	Commotion	13	1	0	859						
14	Présence corps étrangers	2	0	0	13						
15	Hernie	0	0	0	0						
16	Douleur,lumbago...	903	32	0	39 122						
17	Intoxication	0	0	0	0						
18	Dermite	0	0	0	0						
19	Troubles visuels	0	0	0	0						
20	Troubles auditifs	0	0	0	0						
21	Déchirures musculaires	35	5	0	2 603						
22	Lésions nerveuses	8	0	1	227						
23	Autres lésions	566	58	6	61 133						
24	Divers	134	4	13	9 668						

ACCIDENTS DE TRAJET ANNEE 2011

N° Risque : 746ZA

Agences privées de recherches, entreprises de surveillance (sans transports de fonds)

Nombre de salariés	143 438
Nombre d'accidents avec 1er règlement	1 199
Nombre de nouvelles incapacités permanentes	98
Nombre de décès	5
Nombre de journées perdues par I.T.	108 722

		Nombre d'accidents en 1er règl.	Nombre de nouvelles IP	Nombre de décès	Nombre de journées perdues			Nombre d'accidents en 1er règl.	Nombre de nouvelles IP	Nombre de décès	Nombre de journées perdues
<u>REPARTITION SUIVANT L'AGE DE LA VICTIME</u>						<u>REPARTITION SUIVANT LE SIEGE DES LESIONS</u>					
01	Non précisé	0	0	0	0	01	Non précisé	113	10	4	11 336
02	Moins de 20 ans	6	0	0	1 317	02	tête(hors yeux)	72	3	0	5 356
03	de 20 à 24 ans	175	7	1	14 904	03	Yeux	2	0	0	618
04	de 25 à 29 ans	228	17	1	18 947	04	Membres sup.(hors mains)	112	5	0	11 603
05	de 30 à 34 ans	196	15	0	18 422	05	Main	46	5	0	2 780
06	de 35 à 39 ans	181	13	1	16 750	06	Tronc	158	9	0	9 105
07	de 40 à 49 ans	268	32	2	24 579	07	Membres inf.(hors pieds)	286	20	0	29 354
08	de 50 à 59 ans	127	12	0	12 054	08	Pieds	47	0	0	2 149
09	de 60 à 64 ans	12	1	0	1 281	09	Localisations multiples	355	45	1	35 082
10	65 ans et plus	6	1	0	468	10	Siège interne	8	1	0	1 339
<u>REPARTITION SUIVANT LA NATIONALITE</u>						<u>REPARTITION SUIVANT L'ELEMENT MATERIEL</u>					
01	Non précisé	71	4	0	6 451	01	Accidents de plain-pied	289	10	1	23 833
02	France	979	80	5	87 401	02	Chutes avec dénivelation	164	6	0	14 217
03	Pays étrangers	135	13	0	13 263	03	Objets en cours de manip.	9	2	0	735
04	Union Européenne	14	1	0	1 607	04	Objets en cours de transport	0	0	0	0
<u>REPARTITION SUIVANT LE SEXE DE LA VICTIME</u>						<u>REPARTITION SUIVANT LA QUALIFICATION PROFESSIONNELLE</u>					
01	Sexe masculin	948	73	5	87 247	05	Objets en mvt accidentel	2	0	0	396
02	Sexe féminin	251	25	0	21 475	06	Appareils levage,manutention	0	0	0	0
<u>REPARTITION SUIVANT LA NATURE DES LESIONS</u>						<u>REPARTITION SUIVANT L'ELEMENT MATERIEL</u>					
01	Non précisé	150	13	3	16 750	07	Appareils levage,amarrage	0	0	0	0
02	Fracture,felure	93	13	0	17 008	08	Véhicules	633	68	4	58 262
03	Brulure	5	0	0	343	9 à 35	Machines	0	0	0	290
04	Gelure	0	0	0	0	36 à 99	Divers	102	12	0	10 989
05	Amputation	0	0	0	5						
06	Plaies(coupure...)	25	2	0	1 597						
07	Piqûre	0	0	0	0						
08	Contusion	339	26	0	24 995						
09	Inflammation	9	0	0	309						
10	Entorse	140	4	0	9 520						
11	Luxation	11	0	0	1 937						
12	Asphyxie	0	0	0	0						
13	Commotion	6	0	0	1 122						
14	Présence corps étrangers	0	0	0	0						
15	Hernie	0	0	0	0						
16	Douleur,lumbago...	198	11	0	11 559						
17	Intoxication	0	0	0	0						
18	Dermite	0	0	0	0						
19	Troubles visuels	0	0	0	0						
20	Troubles auditifs	0	0	0	0						
21	Déchirures musculaires	18	6	0	2 044						
22	Lésions nerveuses	2	0	0	16						
23	Autres lésions	149	19	0	17 590						
24	Divers	54	4	2	3 927						

ACCIDENTS DE TRAJET ANNEE 2011

N° Risque : 747ZC

Services de nettoyage de locaux et d'objets divers

Nombre de salariés	295 522
Nombre d'accidents avec 1er règlement	3 340
Nombre de nouvelles incapacités permanentes	351
Nombre de décès	10
Nombre de journées perdues par I.T.	299 831

		Nombre d'accidents en 1er régl.	Nombre de nouvelles IP	Nombre de décès	Nombre de journées perdues			Nombre d'accidents en 1er régl.	Nombre de nouvelles IP	Nombre de décès	Nombre de journées perdues
<u>REPARTITION SUIVANT L'AGE DE LA VICTIME</u>						<u>REPARTITION SUIVANT LE SIEGE DES LESIONS</u>					
01	Non précisé	0	0	0	0	01	Non précisé	201	22	6	20 316
02	Moins de 20 ans	65	1	1	3 750	02	tête(hors yeux)	229	10	0	13 434
03	de 20 à 24 ans	281	10	1	16 418	03	Yeux	11	1	0	345
04	de 25 à 29 ans	272	12	2	19 462	04	Membres sup.(hors mains)	426	73	0	49 637
05	de 30 à 34 ans	270	15	0	21 899	05	Main	154	24	0	10 264
06	de 35 à 39 ans	325	34	1	26 437	06	Tronc	385	31	0	26 411
07	de 40 à 49 ans	996	118	3	89 810	07	Membres inf.(hors pieds)	859	62	0	75 812
08	de 50 à 59 ans	987	141	1	108 001	08	Pieds	174	16	0	14 039
09	de 60 à 64 ans	120	20	1	11 885	09	Localisations multiples	877	110	2	87 536
10	65 ans et plus	24	0	0	2 169	10	Siège interne	24	2	2	2 037
<u>REPARTITION SUIVANT LA NATIONALITE</u>						<u>REPARTITION SUIVANT L'ELEMENT MATERIEL</u>					
01	Non précisé	157	22	1	19 462	01	Accidents de plain-pied	1 384	144	0	120 450
02	France	2 069	201	7	174 357	02	Chutes avec dénivelation	403	28	0	34 719
03	Pays étrangers	949	115	1	94 483	03	Objets en cours de manip.	15	1	0	1 801
04	Union Européenne	165	13	1	11 529	04	Objets en cours de transport	1	0	0	5
<u>REPARTITION SUIVANT LE SEXE DE LA VICTIME</u>						<u>REPARTITION SUIVANT LA QUALIFICATION PROFESSIONNELLE</u>					
01	Sexe masculin	780	70	5	72 506	01	Non précisé	111	9	0	8 792
02	Sexe féminin	2 560	281	5	227 325	02	Cadres,tech,a.m.	69	4	1	6 852
<u>REPARTITION SUIVANT LA NATURE DES LESIONS</u>						<u>REPARTITION SUIVANT L'ELEMENT MATERIEL</u>					
01	Non précisé	359	35	5	36 024	05	Objets en mvt accidentel	10	0	0	210
02	Fracture,felure	226	65	0	44 854	06	Appareils levage,manutention	0	0	0	0
03	Brulure	4	1	0	293	07	Appareils levage,amarrage	0	0	0	0
04	Gelure	1	0	0	253	08	Véhicules	1 341	158	8	123 863
05	Amputation	0	0	0	362	9 à 35	Machines	6	0	0	162
06	Plaies(coupure...)	101	10	0	5 575	36 à 99	Divers	180	20	2	18 621
07	Piqûre	1	0	0	20						
08	Contusion	1 080	102	0	84 113						
09	Inflammation	6	0	0	132						
10	Entorse	386	29	0	26 079						
11	Luxation	13	5	0	1 533						
12	Asphyxie	0	0	0	0						
13	Commotion	8	0	0	311						
14	Présence corps étrangers	2	0	0	5						
15	Hernie	0	0	0	0						
16	Douleur,lumbago...	693	49	0	51 867						
17	Intoxication	0	0	0	0						
18	Dermite	0	0	0	36						
19	Troubles visuels	0	0	0	0						
20	Troubles auditifs	0	0	0	0						
21	Déchirures musculaires	35	3	0	1 812						
22	Lésions nerveuses	3	0	0	757						
23	Autres lésions	298	42	2	33 885						
24	Divers	124	10	3	11 920						

ACCIDENTS DE TRAJET ANNEE 2011

N° Risque : 747ZD

Activités de désinfection, de désinsectisation et de dératisation

Nombre de salariés	4 984
Nombre d'accidents avec 1er règlement	16
Nombre de nouvelles incapacités permanentes	1
Nombre de décès	1
Nombre de journées perdues par I.T.	1 006

		Nombre d'accidents en 1er régl.	Nombre de nouvelles IP	Nombre de décès	Nombre de journées perdues			Nombre d'accidents en 1er régl.	Nombre de nouvelles IP	Nombre de décès	Nombre de journées perdues
<u>REPARTITION SUIVANT L'AGE DE LA VICTIME</u>						<u>REPARTITION SUIVANT LE SIEGE DES LESIONS</u>					
01	Non précisé	0	0	0	0	01	Non précisé	1	0	0	6
02	Moins de 20 ans	0	0	0	0	02	tête(hors yeux)	2	0	0	8
03	de 20 à 24 ans	1	0	0	309	03	Yeux	0	0	0	0
04	de 25 à 29 ans	4	0	0	74	04	Membres sup.(hors mains)	2	0	0	90
05	de 30 à 34 ans	4	0	0	131	05	Main	1	0	0	6
06	de 35 à 39 ans	1	0	0	5	06	Tronc	2	0	0	8
07	de 40 à 49 ans	3	0	1	10	07	Membres inf.(hors pieds)	3	0	0	362
08	de 50 à 59 ans	3	0	0	438	08	Pieds	1	0	0	21
09	de 60 à 64 ans	0	1	0	39	09	Localisations multiples	3	1	0	505
10	65 ans et plus	0	0	0	0	10	Siège interne	1	0	1	0
<u>REPARTITION SUIVANT LA NATIONALITE</u>						<u>REPARTITION SUIVANT L'ELEMENT MATERIEL</u>					
01	Non précisé	1	0	0	6	01	Accidents de plain-pied	5	0	0	367
02	France	14	0	1	941	02	Chutes avec dénivelation	2	0	0	34
03	Pays étrangers	1	0	0	20	03	Objets en cours de manip.	0	0	0	0
04	Union Européenne	0	1	0	39	04	Objets en cours de transport	0	0	0	0
<u>REPARTITION SUIVANT LE SEXE DE LA VICTIME</u>						<u>REPARTITION SUIVANT LA QUALIFICATION PROFESSIONNELLE</u>					
01	Sexe masculin	13	1	1	923	01	Non précisé	1	0	0	5
02	Sexe féminin	3	0	0	83	02	Cadres,tech,a.m.	0	0	0	0
<u>REPARTITION SUIVANT LA NATURE DES LESIONS</u>						<u>REPARTITION SUIVANT L'ELEMENT MATERIEL</u>					
01	Non précisé	1	0	0	6	05	Objets en mvt accidentel	0	0	0	0
02	Fracture,felure	1	1	0	457	06	Appareils levage,manutention	0	0	0	0
03	Brulure	0	0	0	0	07	Appareils levage,amarrage	0	0	0	0
04	Gelure	0	0	0	0	08	Véhicules	8	1	1	600
05	Amputation	0	0	0	0	9 à 35	Machines	0	0	0	0
06	Plaies(coupure...)	1	0	0	29	36 à 99	Divers	1	0	0	5
07	Piqûre	0	0	0	0						
08	Contusion	4	0	0	252						
09	Inflammation	0	0	0	0						
10	Entorse	2	0	0	97						
11	Luxation	1	0	0	14						
12	Asphyxie	0	0	0	0						
13	Commotion	0	0	0	0						
14	Présence corps étrangers	0	0	0	0						
15	Hernie	0	0	0	0						
16	Douleur,lumbago...	5	0	0	103						
17	Intoxication	0	0	0	0						
18	Dermite	0	0	0	0						
19	Troubles visuels	0	0	0	0						
20	Troubles auditifs	0	0	0	0						
21	Déchirures musculaires	0	0	0	0						
22	Lésions nerveuses	0	0	0	0						
23	Autres lésions	0	0	0	48						
24	Divers	1	0	1	0						

ACCIDENTS DE TRAJET ANNEE 2011

N° Risque : 748DA

Entreprises de conditionnement non spécialisées

Nombre de salariés	26 516
Nombre d'accidents avec 1er règlement	198
Nombre de nouvelles incapacités permanentes	16
Nombre de décès	0
Nombre de journées perdues par I.T.	14 594

		Nombre d'accidents en 1er régl.	Nombre de nouvelles IP	Nombre de décès	Nombre de journées perdues			Nombre d'accidents en 1er régl.	Nombre de nouvelles IP	Nombre de décès	Nombre de journées perdues
<u>REPARTITION SUIVANT L'AGE DE LA VICTIME</u>						<u>REPARTITION SUIVANT LE SIEGE DES LESIONS</u>					
01	Non précisé	0	0	0	0	01	Non précisé	13	2	0	1 597
02	Moins de 20 ans	4	0	0	181	02	tête(hors yeux)	20	0	0	392
03	de 20 à 24 ans	32	0	0	980	03	Yeux	0	0	0	0
04	de 25 à 29 ans	29	2	0	2 645	04	Membres sup.(hors mains)	21	3	0	1 684
05	de 30 à 34 ans	40	4	0	2 854	05	Main	10	1	0	581
06	de 35 à 39 ans	24	2	0	1 308	06	Tronc	23	1	0	1 190
07	de 40 à 49 ans	45	6	0	4 108	07	Membres inf.(hors pieds)	56	3	0	4 078
08	de 50 à 59 ans	22	2	0	2 504	08	Pieds	5	1	0	655
09	de 60 à 64 ans	2	0	0	14	09	Localisations multiples	47	5	0	4 405
10	65 ans et plus	0	0	0	0	10	Siège interne	3	0	0	12
<u>REPARTITION SUIVANT LA NATIONALITE</u>						<u>REPARTITION SUIVANT L'ELEMENT MATERIEL</u>					
01	Non précisé	5	0	0	216	01	Accidents de plain-pied	52	3	0	3 544
02	France	184	15	0	13 686	02	Chutes avec dénivelation	17	1	0	1 390
03	Pays étrangers	9	1	0	692	03	Objets en cours de manip.	0	0	0	0
04	Union Européenne	0	0	0	0	04	Objets en cours de transport	1	0	0	45
<u>REPARTITION SUIVANT LE SEXE DE LA VICTIME</u>						<u>REPARTITION SUIVANT LA QUALIFICATION PROFESSIONNELLE</u>					
01	Sexe masculin	88	9	0	7 365	01	Non précisé	8	1	0	296
02	Sexe féminin	110	7	0	7 229	02	Cadres,tech,a.m.	10	1	0	433
<u>REPARTITION SUIVANT LA NATURE DES LESIONS</u>						<u>REPARTITION SUIVANT L'ELEMENT MATERIEL</u>					
01	Non précisé	29	3	0	2 444	05	Objets en mvt accidentel	0	0	0	0
02	Fracture,felure	14	5	0	2 430	06	Appareils levage,manutention	1	0	0	58
03	Brulure	0	0	0	0	07	Appareils levage,amarrage	0	0	0	0
04	Gelure	0	0	0	0	08	Véhicules	119	12	0	9 034
05	Amputation	0	0	0	0	9 à 35	Machines	0	0	0	0
06	Plaies(coupure...)	6	0	0	214	36 à 99	Divers	8	0	0	523
07	Piqûre	0	0	0	0						
08	Contusion	50	2	0	3 933						
09	Inflammation	0	0	0	0						
10	Entorse	19	1	0	1 190						
11	Luxation	2	0	0	50						
12	Asphyxie	0	0	0	0						
13	Commotion	2	0	0	11						
14	Présence corps étrangers	0	0	0	0						
15	Hernie	0	0	0	0						
16	Douleur,lumbago...	55	2	0	3 134						
17	Intoxication	0	0	0	0						
18	Dermite	0	0	0	0						
19	Troubles visuels	0	0	0	0						
20	Troubles auditifs	0	0	0	0						
21	Déchirures musculaires	0	0	0	0						
22	Lésions nerveuses	3	0	0	12						
23	Autres lésions	13	3	0	1 118						
24	Divers	5	0	0	58						

ACCIDENTS DE TRAJET ANNEE 2011

N° Risque : 748KC

Travaux à façon divers sauf la location de brevets, entreposage d'archives d'entreprises (y compris la consultation d'archives).
Ionisation de produits divers

Nombre de salariés

67 381

Nombre d'accidents avec 1er règlement

609

Nombre de nouvelles incapacités permanentes

20

Nombre de décès

0

Nombre de journées perdues par I.T.

34 051

		Nombre d'accidents en 1er régl.	Nombre de nouvelles IP	Nombre de décès	Nombre de journées perdues			Nombre d'accidents en 1er régl.	Nombre de nouvelles IP	Nombre de décès	Nombre de journées perdues
<u>REPARTITION SUIVANT L'AGE DE LA VICTIME</u>						<u>REPARTITION SUIVANT LE SIEGE DES LESIONS</u>					
01	Non précisé	0	0	0	0	01	Non précisé	22	0	0	1 278
02	Moins de 20 ans	12	0	0	88	02	tête(hors yeux)	52	1	0	2 382
03	de 20 à 24 ans	134	2	0	5 946	03	Yeux	2	0	0	11
04	de 25 à 29 ans	146	0	0	6 429	04	Membres sup.(hors mains)	62	3	0	3 758
05	de 30 à 34 ans	94	3	0	3 470	05	Main	21	0	0	836
06	de 35 à 39 ans	71	6	0	5 200	06	Tronc	75	5	0	4 498
07	de 40 à 49 ans	87	6	0	7 151	07	Membres inf.(hors pieds)	154	3	0	8 716
08	de 50 à 59 ans	61	3	0	5 623	08	Pieds	24	0	0	1 448
09	de 60 à 64 ans	4	0	0	144	09	Localisations multiples	193	8	0	10 744
10	65 ans et plus	0	0	0	0	10	Siège interne	4	0	0	380
<u>REPARTITION SUIVANT LA NATIONALITE</u>						<u>REPARTITION SUIVANT L'ELEMENT MATERIEL</u>					
01	Non précisé	28	1	0	1 285	01	Accidents de plain-pied	218	5	0	11 514
02	France	553	17	0	30 807	02	Chutes avec dénivellation	79	3	0	4 417
03	Pays étrangers	21	0	0	1 335	03	Objets en cours de manip.	1	0	0	9
04	Union Européenne	7	2	0	624	04	Objets en cours de transport	0	0	0	0
<u>REPARTITION SUIVANT LE SEXE DE LA VICTIME</u>						<u>REPARTITION SUIVANT L'ELEMENT MATERIEL</u>					
01	Sexe masculin	159	5	0	9 478	05	Objets en mvt accidentel	4	0	0	88
02	Sexe féminin	450	15	0	24 573	06	Appareils levage,manutention	0	0	0	0
<u>REPARTITION SUIVANT LA QUALIFICATION PROFESSIONNELLE</u>						<u>REPARTITION SUIVANT L'ELEMENT MATERIEL</u>					
01	Non précisé	10	0	0	589	07	Appareils levage,amarrage	0	0	0	0
02	Cadres,tech,a.m.	84	4	0	3 799	08	Véhicules	277	11	0	16 260
03	Employés	458	13	0	24 249	9 à 35	Machines	1	0	0	104
04	Apprentis	4	0	0	84	36 à 99	Divers	29	1	0	1 659
05	Elèves	0	0	0	0						
06	Ouvriers non qualifiés	33	0	0	2 415						
07	Ouvriers qualifiés	20	2	0	2 650						
08	Divers	0	1	0	265						
<u>REPARTITION SUIVANT LA NATURE DES LESIONS</u>											
01	Non précisé	40	0	0	2 013						
02	Fracture,felure	35	5	0	4 640						
03	Brulure	0	0	0	337						
04	Gelure	0	0	0	0						
05	Amputation	0	0	0	0						
06	Plaies(coupure...)	13	0	0	511						
07	Piqûre	0	0	0	0						
08	Contusion	153	6	0	5 374						
09	Inflammation	1	0	0	152						
10	Entorse	88	3	0	5 383						
11	Luxation	10	0	0	383						
12	Asphyxie	0	0	0	0						
13	Commotion	2	0	0	23						
14	Présence corps étrangers	1	0	0	7						
15	Hernie	0	0	0	16						
16	Douleur,lumbago...	143	4	0	8 266						
17	Intoxication	0	0	0	0						
18	Dermite	0	0	0	0						
19	Troubles visuels	0	0	0	0						
20	Troubles auditifs	0	0	0	0						
21	Déchirures musculaires	14	0	0	824						
22	Lésions nerveuses	0	0	0	0						
23	Autres lésions	86	1	0	4 624						
24	Divers	23	1	0	1 498						

ACCIDENTS DE TRAJET ANNEE 2011

N° Risque : 851AA

Etablissements de soins privés : cliniques générales ou spécialisées, établissements hospitaliers, généraux ou spécialisés, dispensaires, etc.

Nombre de salariés	301 428
Nombre d'accidents avec 1er règlement	2 030
Nombre de nouvelles incapacités permanentes	169
Nombre de décès	4
Nombre de journées perdues par I.T.	137 443

		Nombre d'accidents en 1er régl.	Nombre de nouvelles IP	Nombre de décès	Nombre de journées perdues			Nombre d'accidents en 1er régl.	Nombre de nouvelles IP	Nombre de décès	Nombre de journées perdues
<u>REPARTITION SUIVANT L'AGE DE LA VICTIME</u>						<u>REPARTITION SUIVANT LE SIEGE DES LESIONS</u>					
01	Non précisé	0	0	0	0	01	Non précisé	108	9	3	6 615
02	Moins de 20 ans	25	0	0	818	02	tête(hors yeux)	201	21	1	9 597
03	de 20 à 24 ans	228	11	0	9 180	03	Yeux	3	0	0	33
04	de 25 à 29 ans	291	12	0	13 146	04	Membres sup.(hors mains)	211	30	0	20 222
05	de 30 à 34 ans	262	13	0	14 091	05	Main	51	5	0	2 755
06	de 35 à 39 ans	242	23	0	16 391	06	Tronc	259	12	0	15 791
07	de 40 à 49 ans	472	48	1	41 399	07	Membres inf.(hors pieds)	458	22	0	28 257
08	de 50 à 59 ans	463	55	2	38 918	08	Pieds	85	7	0	4 642
09	de 60 à 64 ans	43	6	1	3 370	09	Localisations multiples	645	62	0	49 112
10	65 ans et plus	4	1	0	130	10	Siège interne	9	1	0	419
<u>REPARTITION SUIVANT LA NATIONALITE</u>						<u>REPARTITION SUIVANT L'ELEMENT MATERIEL</u>					
01	Non précisé	88	10	0	4 901	01	Accidents de plain-pied	696	51	0	49 759
02	France	1 811	151	4	121 942	02	Chutes avec dénivelation	215	13	0	12 114
03	Pays étrangers	95	4	0	8 344	03	Objets en cours de manip.	8	0	0	392
04	Union Européenne	36	4	0	2 256	04	Objets en cours de transport	0	0	0	0
<u>REPARTITION SUIVANT LE SEXE DE LA VICTIME</u>						<u>REPARTITION SUIVANT L'ELEMENT MATERIEL</u>					
01	Sexe masculin	330	35	1	23 202	05	Objets en mvt accidentel	5	0	0	232
02	Sexe féminin	1 700	134	3	114 241	06	Appareils levage,manutention	1	0	0	12
<u>REPARTITION SUIVANT LA QUALIFICATION PROFESSIONNELLE</u>						<u>REPARTITION SUIVANT L'ELEMENT MATERIEL</u>					
01	Non précisé	66	4	0	3 663	07	Appareils levage,amarrage	1	0	0	59
02	Cadres,tech,a.m.	543	42	3	32 292	08	Véhicules	982	98	4	67 808
03	Employés	1 199	98	1	78 638	9 à 35	Machines	3	0	0	104
04	Apprentis	8	1	0	358	36 à 99	Divers	119	7	0	6 963
05	Elèves	1	0	0	44						
06	Ouvriers non qualifiés	156	20	0	16 818						
07	Ouvriers qualifiés	42	1	0	2 427						
08	Divers	15	3	0	3 203						
<u>REPARTITION SUIVANT LA NATURE DES LESIONS</u>						<u>REPARTITION SUIVANT LA NATURE DES LESIONS</u>					
01	Non précisé	167	11	3	12 056	01	Non précisé	167	11	3	12 056
02	Fracture,felure	145	43	0	24 064	02	Fracture,felure	145	43	0	24 064
03	Brulure	6	1	0	160	03	Brulure	6	1	0	160
04	Gelure	0	0	0	0	04	Gelure	0	0	0	0
05	Amputation	0	0	0	0	05	Amputation	0	0	0	0
06	Plaies(coupure...)	48	1	0	2 328	06	Plaies(coupure...)	48	1	0	2 328
07	Piqûre	2	0	0	10	07	Piqûre	2	0	0	10
08	Contusion	587	31	1	31 572	08	Contusion	587	31	1	31 572
09	Inflammation	5	0	0	119	09	Inflammation	5	0	0	119
10	Entorse	305	18	0	15 691	10	Entorse	305	18	0	15 691
11	Luxation	19	0	0	1 533	11	Luxation	19	0	0	1 533
12	Asphyxie	0	0	0	0	12	Asphyxie	0	0	0	0
13	Commotion	6	1	0	398	13	Commotion	6	1	0	398
14	Présence corps étrangers	0	0	0	0	14	Présence corps étrangers	0	0	0	0
15	Hernie	0	0	0	0	15	Hernie	0	0	0	0
16	Douleur,lumbago...	341	27	0	18 732	16	Douleur,lumbago...	341	27	0	18 732
17	Intoxication	0	0	0	0	17	Intoxication	0	0	0	0
18	Dermite	1	0	0	9	18	Dermite	1	0	0	9
19	Troubles visuels	0	0	0	0	19	Troubles visuels	0	0	0	0
20	Troubles auditifs	0	0	0	0	20	Troubles auditifs	0	0	0	0
21	Déchirures musculaires	34	2	0	1 291	21	Déchirures musculaires	34	2	0	1 291
22	Lésions nerveuses	4	0	0	34	22	Lésions nerveuses	4	0	0	34
23	Autres lésions	261	30	0	23 981	23	Autres lésions	261	30	0	23 981
24	Divers	99	4	0	5 465	24	Divers	99	4	0	5 465

ACCIDENTS DE TRAJET ANNEE 2011

N° Risque : 851CA

Cabinets de médecin

Nombre de salariés	83 468
Nombre d'accidents avec 1er règlement	300
Nombre de nouvelles incapacités permanentes	42
Nombre de décès	0
Nombre de journées perdues par I.T.	18 826

		Nombre d'accidents en 1er régl.	Nombre de nouvelles IP	Nombre de décès	Nombre de journées perdues			Nombre d'accidents en 1er régl.	Nombre de nouvelles IP	Nombre de décès	Nombre de journées perdues
<u>REPARTITION SUIVANT L'AGE DE LA VICTIME</u>						<u>REPARTITION SUIVANT LE SIEGE DES LESIONS</u>					
01	Non précisé	0	0	0	0	01	Non précisé	11	5	0	843
02	Moins de 20 ans	1	0	0	44	02	tête(hors yeux)	30	5	0	943
03	de 20 à 24 ans	22	1	0	788	03	Yeux	0	0	0	0
04	de 25 à 29 ans	36	4	0	920	04	Membres sup.(hors mains)	43	11	0	4 045
05	de 30 à 34 ans	31	1	0	1 264	05	Main	8	0	0	180
06	de 35 à 39 ans	28	4	0	1 440	06	Tronc	33	0	0	2 171
07	de 40 à 49 ans	84	8	0	5 584	07	Membres inf.(hors pieds)	57	9	0	4 031
08	de 50 à 59 ans	78	19	0	6 787	08	Pieds	11	1	0	190
09	de 60 à 64 ans	17	4	0	1 913	09	Localisations multiples	105	11	0	6 406
10	65 ans et plus	3	1	0	86	10	Siège interne	2	0	0	17
<u>REPARTITION SUIVANT LA NATIONALITE</u>						<u>REPARTITION SUIVANT L'ELEMENT MATERIEL</u>					
01	Non précisé	23	5	0	1 136	01	Accidents de plain-pied	124	19	0	8 552
02	France	270	34	0	17 222	02	Chutes avec dénivelation	26	2	0	1 385
03	Pays étrangers	5	2	0	169	03	Objets en cours de manip.	0	0	0	0
04	Union Européenne	2	1	0	299	04	Objets en cours de transport	0	0	0	0
<u>REPARTITION SUIVANT LE SEXE DE LA VICTIME</u>						<u>REPARTITION SUIVANT L'ELEMENT MATERIEL</u>					
01	Sexe masculin	21	2	0	2 419	05	Objets en mvt accidentel	0	0	0	0
02	Sexe féminin	279	40	0	16 407	06	Appareils levage,manutention	0	0	0	0
<u>REPARTITION SUIVANT LA QUALIFICATION PROFESSIONNELLE</u>						<u>REPARTITION SUIVANT L'ELEMENT MATERIEL</u>					
01	Non précisé	9	1	0	638	07	Appareils levage,amarrage	0	0	0	0
02	Cadres,tech,a.m.	40	7	0	1 832	08	Véhicules	132	18	0	7 843
03	Employés	211	27	0	12 807	9 à 35	Machines	0	0	0	0
04	Apprentis	0	0	0	0	36 à 99	Divers	18	3	0	1 046
05	Elèves	0	0	0	0						
06	Ouvriers non qualifiés	34	6	0	3 238						
07	Ouvriers qualifiés	5	0	0	131						
08	Divers	1	1	0	180						
<u>REPARTITION SUIVANT LA NATURE DES LESIONS</u>											
01	Non précisé	25	5	0	1 088						
02	Fracture,felure	48	14	0	6 059						
03	Brulure	0	0	0	0						
04	Gelure	0	0	0	0						
05	Amputation	0	0	0	0						
06	Plaies(coupure...)	6	0	0	366						
07	Piqûre	0	0	0	0						
08	Contusion	68	8	0	4 265						
09	Inflammation	0	0	0	0						
10	Entorse	57	4	0	1 794						
11	Luxation	2	0	0	719						
12	Asphyxie	0	0	0	0						
13	Commotion	1	0	0	1						
14	Présence corps étrangers	0	0	0	0						
15	Hernie	0	0	0	0						
16	Douleur,lumbago...	24	2	0	788						
17	Intoxication	0	0	0	0						
18	Dermite	0	0	0	0						
19	Troubles visuels	0	0	0	0						
20	Troubles auditifs	0	0	0	0						
21	Déchirures musculaires	4	1	0	41						
22	Lésions nerveuses	0	0	0	0						
23	Autres lésions	55	8	0	3 593						
24	Divers	10	0	0	112						

ACCIDENTS DE TRAJET ANNEE 2011

N° Risque : 851CB

Médecine systématique et de dépistage (y compris les centres interentreprises de médecine du travail)

Nombre de salariés	16 544
Nombre d'accidents avec 1er règlement	84
Nombre de nouvelles incapacités permanentes	7
Nombre de décès	0
Nombre de journées perdues par I.T.	4 628

		Nombre d'accidents en 1er régl.	Nombre de nouvelles IP	Nombre de décès	Nombre de journées perdues			Nombre d'accidents en 1er régl.	Nombre de nouvelles IP	Nombre de décès	Nombre de journées perdues
<u>REPARTITION SUIVANT L'AGE DE LA VICTIME</u>						<u>REPARTITION SUIVANT LE SIEGE DES LESIONS</u>					
01	Non précisé	0	0	0	0	01	Non précisé	4	1	0	240
02	Moins de 20 ans	0	0	0	0	02	tête(hors yeux)	7	0	0	561
03	de 20 à 24 ans	7	0	0	415	03	Yeux	0	0	0	0
04	de 25 à 29 ans	6	0	0	572	04	Membres sup.(hors mains)	10	0	0	639
05	de 30 à 34 ans	7	0	0	267	05	Main	1	0	0	26
06	de 35 à 39 ans	5	1	0	173	06	Tronc	6	0	0	47
07	de 40 à 49 ans	23	2	0	859	07	Membres inf.(hors pieds)	20	2	0	952
08	de 50 à 59 ans	29	4	0	2 235	08	Pieds	3	0	0	209
09	de 60 à 64 ans	4	0	0	69	09	Localisations multiples	32	4	0	1 947
10	65 ans et plus	3	0	0	38	10	Siège interne	1	0	0	7
<u>REPARTITION SUIVANT LA NATIONALITE</u>						<u>REPARTITION SUIVANT L'ELEMENT MATERIEL</u>					
01	Non précisé	6	1	0	355	01	Accidents de plain-pied	32	4	0	1 014
02	France	76	6	0	4 003	02	Chutes avec dénivelation	9	0	0	454
03	Pays étrangers	1	0	0	4	03	Objets en cours de manip.	0	0	0	0
04	Union Européenne	1	0	0	266	04	Objets en cours de transport	0	0	0	0
<u>REPARTITION SUIVANT LE SEXE DE LA VICTIME</u>						<u>REPARTITION SUIVANT LA QUALIFICATION PROFESSIONNELLE</u>					
01	Sexe masculin	16	0	0	402	01	Non précisé	3	1	0	86
02	Sexe féminin	68	7	0	4 226	02	Cadres,tech,a.m.	32	2	0	2 303
<u>REPARTITION SUIVANT LA NATURE DES LESIONS</u>						<u>REPARTITION SUIVANT L'ELEMENT MATERIEL</u>					
01	Non précisé	5	0	0	92	03	Objets en cours de manip.	0	0	0	0
02	Fracture,felure	12	1	0	1 105	04	Objets en mvt accidentel	0	0	0	0
03	Brulure	0	0	0	0	05	Appareils levage,manutention	0	0	0	0
04	Gelure	0	0	0	0	06	Appareils levage,amarrage	0	0	0	0
05	Amputation	0	0	0	0	07	Véhicules	39	3	0	3 044
06	Plaies(coupure...)	1	0	0	26	08	Machines	0	0	0	31
07	Piqûre	0	0	0	0	9 à 35	Divers	4	0	0	85
08	Contusion	26	2	0	822	36 à 99					
09	Inflammation	0	0	0	0						
10	Entorse	11	1	0	356						
11	Luxation	0	0	0	0						
12	Asphyxie	0	0	0	0						
13	Commotion	0	0	0	0						
14	Présence corps étrangers	0	0	0	0						
15	Hernie	0	0	0	0						
16	Douleur,lumbago...	12	1	0	657						
17	Intoxication	0	0	0	0						
18	Dermite	0	0	0	0						
19	Troubles visuels	0	0	0	0						
20	Troubles auditifs	0	0	0	0						
21	Déchirures musculaires	0	0	0	0						
22	Lésions nerveuses	0	0	0	0						
23	Autres lésions	12	1	0	1 393						
24	Divers	5	1	0	177						

ACCIDENTS DE TRAJET ANNEE 2011

N° Risque : 851EA

Cabinets dentaires

Nombre de salariés	39 871
Nombre d'accidents avec 1er règlement	150
Nombre de nouvelles incapacités permanentes	16
Nombre de décès	0
Nombre de journées perdues par I.T.	10 536

		Nombre d'accidents en 1er régl.	Nombre de nouvelles IP	Nombre de décès	Nombre de journées perdues			Nombre d'accidents en 1er régl.	Nombre de nouvelles IP	Nombre de décès	Nombre de journées perdues
<u>REPARTITION SUIVANT L'AGE DE LA VICTIME</u>						<u>REPARTITION SUIVANT LE SIEGE DES LESIONS</u>					
01	Non précisé	0	0	0	0	01	Non précisé	17	1	0	853
02	Moins de 20 ans	2	0	0	16	02	tête(hors yeux)	12	1	0	160
03	de 20 à 24 ans	14	1	0	489	03	Yeux	0	0	0	0
04	de 25 à 29 ans	18	0	0	1 086	04	Membres sup.(hors mains)	14	2	0	1 834
05	de 30 à 34 ans	18	1	0	541	05	Main	3	0	0	493
06	de 35 à 39 ans	10	1	0	267	06	Tronc	18	2	0	426
07	de 40 à 49 ans	41	5	0	2 969	07	Membres inf.(hors pieds)	33	1	0	2 456
08	de 50 à 59 ans	43	7	0	5 004	08	Pieds	7	1	0	759
09	de 60 à 64 ans	4	1	0	164	09	Localisations multiples	46	8	0	3 555
10	65 ans et plus	0	0	0	0	10	Siège interne	0	0	0	0
<u>REPARTITION SUIVANT LA NATIONALITE</u>						<u>REPARTITION SUIVANT L'ELEMENT MATERIEL</u>					
01	Non précisé	12	2	0	793	01	Accidents de plain-pied	54	4	0	5 461
02	France	126	12	0	8 903	02	Chutes avec dénivellation	20	0	0	1 151
03	Pays étrangers	6	0	0	422	03	Objets en cours de manip.	1	0	0	65
04	Union Européenne	6	2	0	418	04	Objets en cours de transport	1	0	0	6
<u>REPARTITION SUIVANT LE SEXE DE LA VICTIME</u>						<u>REPARTITION SUIVANT LA QUALIFICATION PROFESSIONNELLE</u>					
01	Sexe masculin	3	1	0	62	05	Objets en mvt accidentel	0	0	0	0
02	Sexe féminin	147	15	0	10 474	06	Appareils levage,manutention	0	0	0	0
<u>REPARTITION SUIVANT LA NATURE DES LESIONS</u>						<u>REPARTITION SUIVANT L'ELEMENT MATERIEL</u>					
01	Non précisé	19	1	0	867	07	Appareils levage,amarrage	0	0	0	0
02	Fracture,felure	20	4	0	3 234	08	Véhicules	68	11	0	3 367
03	Brulure	0	0	0	0	9 à 35	Machines	1	0	0	2
04	Gelure	0	0	0	0	36 à 99	Divers	5	1	0	484
05	Amputation	0	0	0	0						
06	Plaies(coupure...)	1	0	0	353						
07	Piqûre	0	0	0	0						
08	Contusion	30	4	0	1 321						
09	Inflammation	1	0	0	3						
10	Entorse	30	1	0	1 167						
11	Luxation	1	0	0	10						
12	Asphyxie	0	0	0	0						
13	Commotion	0	0	0	0						
14	Présence corps étrangers	0	0	0	0						
15	Hernie	0	0	0	0						
16	Douleur,lumbago...	14	2	0	684						
17	Intoxication	0	0	0	0						
18	Dermite	0	0	0	0						
19	Troubles visuels	0	0	0	0						
20	Troubles auditifs	0	0	0	0						
21	Déchirures musculaires	4	0	0	289						
22	Lésions nerveuses	0	0	0	0						
23	Autres lésions	29	3	0	2 416						
24	Divers	1	1	0	192						

ACCIDENTS DE TRAJET ANNEE 2011

N° Risque : 851GA

Cabinets d'auxiliaires médicaux

Nombre de salariés	32 593
Nombre d'accidents avec 1er règlement	143
Nombre de nouvelles incapacités permanentes	12
Nombre de décès	0
Nombre de journées perdues par I.T.	9 374

		Nombre d'accidents en 1er régl.	Nombre de nouvelles IP	Nombre de décès	Nombre de journées perdues			Nombre d'accidents en 1er régl.	Nombre de nouvelles IP	Nombre de décès	Nombre de journées perdues
<u>REPARTITION SUIVANT L'AGE DE LA VICTIME</u>						<u>REPARTITION SUIVANT LE SIEGE DES LESIONS</u>					
01	Non précisé	0	0	0	0	01	Non précisé	5	0	0	1 135
02	Moins de 20 ans	1	0	0	5	02	tête(hors yeux)	24	3	0	1 395
03	de 20 à 24 ans	19	2	0	952	03	Yeux	0	0	0	0
04	de 25 à 29 ans	17	0	0	916	04	Membres sup.(hors mains)	9	1	0	1 124
05	de 30 à 34 ans	14	3	0	708	05	Main	4	0	0	147
06	de 35 à 39 ans	23	2	0	1 581	06	Tronc	30	1	0	762
07	de 40 à 49 ans	33	3	0	2 583	07	Membres inf.(hors pieds)	16	3	0	1 417
08	de 50 à 59 ans	29	2	0	1 973	08	Pieds	8	0	0	316
09	de 60 à 64 ans	6	0	0	653	09	Localisations multiples	47	4	0	3 078
10	65 ans et plus	1	0	0	3	10	Siège interne	0	0	0	0
<u>REPARTITION SUIVANT LA NATIONALITE</u>						<u>REPARTITION SUIVANT L'ELEMENT MATERIEL</u>					
01	Non précisé	6	2	0	572	01	Accidents de plain-pied	37	3	0	2 162
02	France	132	10	0	8 503	02	Chutes avec dénivelation	10	1	0	915
03	Pays étrangers	3	0	0	130	03	Objets en cours de manip.	2	1	0	172
04	Union Européenne	2	0	0	169	04	Objets en cours de transport	0	0	0	0
<u>REPARTITION SUIVANT LE SEXE DE LA VICTIME</u>						<u>REPARTITION SUIVANT LA QUALIFICATION PROFESSIONNELLE</u>					
01	Sexe masculin	6	2	0	647	01	Non précisé	2	0	0	202
02	Sexe féminin	137	10	0	8 727	02	Cadres,tech,a.m.	26	2	0	886
<u>REPARTITION SUIVANT LA NATURE DES LESIONS</u>						<u>REPARTITION SUIVANT L'ELEMENT MATERIEL</u>					
01	Non précisé	9	0	0	1 645	05	Objets en mvt accidentel	0	0	0	0
02	Fracture,felure	9	1	0	895	06	Appareils levage,manutention	0	0	0	0
03	Brulure	0	0	0	0	07	Appareils levage,amarrage	0	0	0	0
04	Gelure	0	0	0	0	08	Véhicules	90	7	0	5 437
05	Amputation	0	0	0	0	9 à 35	Machines	0	0	0	0
06	Plaies(coupure...)	3	0	0	171	36 à 99	Divers	4	0	0	688
07	Piqûre	0	0	0	0						
08	Contusion	44	3	0	2 345						
09	Inflammation	1	0	0	27						
10	Entorse	16	2	0	683						
11	Luxation	2	0	0	117						
12	Asphyxie	0	0	0	0						
13	Commotion	1	0	0	2						
14	Présence corps étrangers	0	0	0	0						
15	Hernie	0	0	0	0						
16	Douleur,lumbago...	32	2	0	1 594						
17	Intoxication	0	0	0	0						
18	Dermite	0	0	0	0						
19	Troubles visuels	0	0	0	0						
20	Troubles auditifs	0	0	0	0						
21	Déchirures musculaires	1	0	0	35						
22	Lésions nerveuses	1	0	0	101						
23	Autres lésions	20	3	0	1 552						
24	Divers	4	1	0	207						

ACCIDENTS DE TRAJET ANNEE 2011

N° Risque : 851KA

Laboratoires d'analyses médicales extrahospitaliers

Nombre de salariés	41 428
Nombre d'accidents avec 1er règlement	213
Nombre de nouvelles incapacités permanentes	17
Nombre de décès	0
Nombre de journées perdues par I.T.	14 584

		Nombre d'accidents en 1er régl.	Nombre de nouvelles IP	Nombre de décès	Nombre de journées perdues			Nombre d'accidents en 1er régl.	Nombre de nouvelles IP	Nombre de décès	Nombre de journées perdues
<u>REPARTITION SUIVANT L'AGE DE LA VICTIME</u>						<u>REPARTITION SUIVANT LE SIEGE DES LESIONS</u>					
01	Non précisé	0	0	0	0	01	Non précisé	19	2	0	1 200
02	Moins de 20 ans	2	0	0	5	02	tête(hors yeux)	18	0	0	577
03	de 20 à 24 ans	31	2	0	1 103	03	Yeux	0	0	0	0
04	de 25 à 29 ans	37	1	0	2 259	04	Membres sup.(hors mains)	21	3	0	3 036
05	de 30 à 34 ans	22	2	0	1 895	05	Main	11	0	0	605
06	de 35 à 39 ans	16	2	0	931	06	Tronc	23	4	0	1 400
07	de 40 à 49 ans	47	3	0	2 304	07	Membres inf.(hors pieds)	46	4	0	2 758
08	de 50 à 59 ans	54	7	0	5 541	08	Pieds	7	0	0	354
09	de 60 à 64 ans	3	0	0	543	09	Localisations multiples	67	4	0	4 643
10	65 ans et plus	1	0	0	3	10	Siège interne	1	0	0	11
<u>REPARTITION SUIVANT LA NATIONALITE</u>						<u>REPARTITION SUIVANT L'ELEMENT MATERIEL</u>					
01	Non précisé	13	1	0	1 100	01	Accidents de plain-pied	77	7	0	5 518
02	France	192	16	0	13 125	02	Chutes avec dénivelation	22	1	0	1 630
03	Pays étrangers	6	0	0	346	03	Objets en cours de manip.	1	0	0	21
04	Union Européenne	2	0	0	13	04	Objets en cours de transport	0	0	0	0
<u>REPARTITION SUIVANT LE SEXE DE LA VICTIME</u>						<u>REPARTITION SUIVANT LA QUALIFICATION PROFESSIONNELLE</u>					
01	Sexe masculin	20	1	0	1 212	01	Non précisé	7	0	0	877
02	Sexe féminin	193	16	0	13 372	02	Cadres,tech,a.m.	64	5	0	4 226
<u>REPARTITION SUIVANT LA NATURE DES LESIONS</u>						<u>REPARTITION SUIVANT L'ELEMENT MATERIEL</u>					
01	Non précisé	28	2	0	1 640	05	Objets en mvt accidentel	0	0	0	0
02	Fracture,felure	24	4	0	2 403	06	Appareils levage,manutention	0	0	0	0
03	Brulure	0	0	0	0	07	Appareils levage,amarrage	0	0	0	0
04	Gelure	0	0	0	0	08	Véhicules	100	9	0	6 548
05	Amputation	0	0	0	0	9 à 35	Machines	0	0	0	0
06	Plaies(coupure...)	7	0	0	71	36 à 99	Divers	13	0	0	867
07	Piqûre	0	0	0	0						
08	Contusion	55	3	0	3 346						
09	Inflammation	1	0	0	76						
10	Entorse	43	4	0	1 578						
11	Luxation	2	0	0	702						
12	Asphyxie	0	0	0	0						
13	Commotion	0	0	0	0						
14	Présence corps étrangers	0	0	0	0						
15	Hernie	0	0	0	0						
16	Douleur,lumbago...	20	0	0	826						
17	Intoxication	0	0	0	0						
18	Dermite	0	0	0	0						
19	Troubles visuels	0	0	0	0						
20	Troubles auditifs	0	0	0	0						
21	Déchirures musculaires	2	1	0	512						
22	Lésions nerveuses	0	0	0	0						
23	Autres lésions	27	2	0	3 281						
24	Divers	4	1	0	149						

ACCIDENTS DE TRAJET ANNEE 2011

N° Risque : 851LA

Centres de transfusion sanguine et banques d'organes

Nombre de salariés	7 490
Nombre d'accidents avec 1er règlement	42
Nombre de nouvelles incapacités permanentes	3
Nombre de décès	0
Nombre de journées perdues par I.T.	2 736

		Nombre d'accidents en 1er régl.	Nombre de nouvelles IP	Nombre de décès	Nombre de journées perdues			Nombre d'accidents en 1er régl.	Nombre de nouvelles IP	Nombre de décès	Nombre de journées perdues
<u>REPARTITION SUIVANT L'AGE DE LA VICTIME</u>						<u>REPARTITION SUIVANT LE SIEGE DES LESIONS</u>					
01	Non précisé	0	0	0	0	01	Non précisé	1	0	0	3
02	Moins de 20 ans	0	1	0	0	02	tête(hors yeux)	8	0	0	708
03	de 20 à 24 ans	0	0	0	0	03	Yeux	0	0	0	0
04	de 25 à 29 ans	5	0	0	114	04	Membres sup.(hors mains)	6	0	0	546
05	de 30 à 34 ans	6	2	0	293	05	Main	0	0	0	0
06	de 35 à 39 ans	2	0	0	29	06	Tronc	9	1	0	154
07	de 40 à 49 ans	11	0	0	857	07	Membres inf.(hors pieds)	5	0	0	350
08	de 50 à 59 ans	15	0	0	1 378	08	Pieds	0	0	0	252
09	de 60 à 64 ans	2	0	0	57	09	Localisations multiples	13	2	0	723
10	65 ans et plus	1	0	0	8	10	Siège interne	0	0	0	0
<u>REPARTITION SUIVANT LA NATIONALITE</u>						<u>REPARTITION SUIVANT L'ELEMENT MATERIEL</u>					
01	Non précisé	0	0	0	0	01	Accidents de plain-pied	13	0	0	973
02	France	41	3	0	2 724	02	Chutes avec dénivelation	3	0	0	31
03	Pays étrangers	0	0	0	0	03	Objets en cours de manip.	0	0	0	0
04	Union Européenne	1	0	0	12	04	Objets en cours de transport	1	0	0	54
<u>REPARTITION SUIVANT LE SEXE DE LA VICTIME</u>						<u>REPARTITION SUIVANT LA QUALIFICATION PROFESSIONNELLE</u>					
01	Sexe masculin	11	0	0	594	01	Non précisé	0	0	0	0
02	Sexe féminin	31	3	0	2 142	02	Cadres,tech,a.m.	32	3	0	1 657
<u>REPARTITION SUIVANT LA NATURE DES LESIONS</u>						<u>REPARTITION SUIVANT L'ELEMENT MATERIEL</u>					
01	Non précisé	4	0	0	83	03	Employés	9	0	0	1 001
02	Fracture,felure	5	0	0	704	04	Apprentis	0	0	0	0
03	Brulure	0	0	0	0	05	Elèves	0	0	0	0
04	Gelure	0	0	0	0	06	Ouvriers non qualifiés	0	0	0	0
05	Amputation	0	0	0	0	07	Ouvriers qualifiés	1	0	0	78
06	Plaies(coupure...)	2	0	0	238	08	Divers	0	0	0	0
07	Piqûre	0	0	0	0	09					
08	Contusion	11	1	0	403	10					
09	Inflammation	1	0	0	21	11					
10	Entorse	6	0	0	274	12					
11	Luxation	0	0	0	0	13					
12	Asphyxie	0	0	0	0	14					
13	Commotion	1	0	0	7	15					
14	Présence corps étrangers	0	0	0	0	16					
15	Hernie	0	0	0	0	17					
16	Douleur,lumbago...	5	0	0	281	18					
17	Intoxication	0	0	0	0	19					
18	Dermite	0	0	0	0	20					
19	Troubles visuels	0	0	0	0	21					
20	Troubles auditifs	0	0	0	0	22					
21	Déchirures musculaires	0	0	0	365	23					
22	Lésions nerveuses	0	0	0	0	24					
23	Autres lésions	6	2	0	359						
24	Divers	1	0	0	1						

ACCIDENTS DE TRAJET ANNEE 2011

N° Risque : 852ZA

Vétérinaires - Cliniques vétérinaires

Nombre de salariés	14 348
Nombre d'accidents avec 1er règlement	52
Nombre de nouvelles incapacités permanentes	4
Nombre de décès	0
Nombre de journées perdues par I.T.	2 342

		Nombre d'accidents en 1er régl.	Nombre de nouvelles IP	Nombre de décès	Nombre de journées perdues			Nombre d'accidents en 1er régl.	Nombre de nouvelles IP	Nombre de décès	Nombre de journées perdues
<u>REPARTITION SUIVANT L'AGE DE LA VICTIME</u>						<u>REPARTITION SUIVANT LE SIEGE DES LESIONS</u>					
01	Non précisé	0	0	0	0	01	Non précisé	10	0	0	548
02	Moins de 20 ans	2	0	0	174	02	tête(hors yeux)	8	1	0	78
03	de 20 à 24 ans	14	2	0	345	03	Yeux	0	0	0	0
04	de 25 à 29 ans	11	1	0	751	04	Membres sup.(hors mains)	4	0	0	399
05	de 30 à 34 ans	6	1	0	175	05	Main	1	0	0	7
06	de 35 à 39 ans	3	0	0	63	06	Tronc	5	1	0	154
07	de 40 à 49 ans	7	0	0	450	07	Membres inf.(hors pieds)	5	0	0	328
08	de 50 à 59 ans	6	0	0	191	08	Pieds	1	0	0	12
09	de 60 à 64 ans	2	0	0	192	09	Localisations multiples	18	2	0	766
10	65 ans et plus	1	0	0	1	10	Siège interne	0	0	0	50
<u>REPARTITION SUIVANT LA NATIONALITE</u>						<u>REPARTITION SUIVANT L'ELEMENT MATERIEL</u>					
01	Non précisé	3	0	0	179	01	Accidents de plain-pied	10	0	0	793
02	France	47	4	0	2 068	02	Chutes avec dénivelation	4	0	0	133
03	Pays étrangers	1	0	0	3	03	Objets en cours de manip.	0	0	0	0
04	Union Européenne	1	0	0	92	04	Objets en cours de transport	0	0	0	0
<u>REPARTITION SUIVANT LE SEXE DE LA VICTIME</u>						<u>REPARTITION SUIVANT LA QUALIFICATION PROFESSIONNELLE</u>					
01	Sexe masculin	4	0	0	367	01	Non précisé	3	0	0	149
02	Sexe féminin	48	4	0	1 975	02	Cadres,tech,a.m.	15	0	0	311
<u>REPARTITION SUIVANT LA NATURE DES LESIONS</u>						<u>REPARTITION SUIVANT L'ELEMENT MATERIEL</u>					
01	Non précisé	13	0	0	743	05	Objets en mvt accidentel	0	0	0	0
02	Fracture,felure	4	1	0	244	06	Appareils levage,manutention	0	0	0	0
03	Brulure	1	0	0	2	07	Appareils levage,amarrage	0	0	0	0
04	Gelure	0	0	0	0	08	Véhicules	35	4	0	1 319
05	Amputation	0	0	0	0	9 à 35	Machines	0	0	0	0
06	Plaies(coupure...)	1	0	0	7	36 à 99	Divers	3	0	0	97
07	Piqûre	0	0	0	0						
08	Contusion	12	2	0	160						
09	Inflammation	0	0	0	0						
10	Entorse	4	0	0	318						
11	Luxation	1	0	0	78						
12	Asphyxie	0	0	0	0						
13	Commotion	0	0	0	0						
14	Présence corps étrangers	0	0	0	0						
15	Hernie	0	0	0	0						
16	Douleur,lumbago...	5	0	0	102						
17	Intoxication	0	0	0	0						
18	Dermite	0	0	0	0						
19	Troubles visuels	0	0	0	0						
20	Troubles auditifs	0	0	0	0						
21	Déchirures musculaires	1	0	0	21						
22	Lésions nerveuses	1	0	0	1						
23	Autres lésions	8	1	0	648						
24	Divers	1	0	0	18						

ACCIDENTS DE TRAJET ANNEE 2011

N° Risque : 853AA

Action sociale sous toutes ses formes, y compris garderies, haltes-garderies, centres de réadaptation fonctionnelle et rééducation professionnelle et des établissements ou services d'aide par le travail (personnel administratif et enseignant)

Nombre de salariés	747 285
Nombre d'accidents avec 1er règlement	7 029
Nombre de nouvelles incapacités permanentes	583
Nombre de décès	11
Nombre de journées perdues par I.T.	459 736

		Nombre d'accidents en 1er régl.	Nombre de nouvelles IP	Nombre de décès	Nombre de journées perdues			Nombre d'accidents en 1er régl.	Nombre de nouvelles IP	Nombre de décès	Nombre de journées perdues
<u>REPARTITION SUIVANT L'AGE DE LA VICTIME</u>						<u>REPARTITION SUIVANT LE SIEGE DES LESIONS</u>					
01	Non précisé	0	0	0	0	01	Non précisé	412	30	3	29 845
02	Moins de 20 ans	173	4	0	4 599	02	tête(hors yeux)	654	52	0	28 849
03	de 20 à 24 ans	932	27	2	34 954	03	Yeux	16	0	0	209
04	de 25 à 29 ans	862	36	2	33 994	04	Membres sup.(hors mains)	657	100	0	63 417
05	de 30 à 34 ans	735	36	0	42 391	05	Main	209	7	0	11 747
06	de 35 à 39 ans	796	64	1	51 962	06	Tronc	979	60	0	46 020
07	de 40 à 49 ans	1 760	181	2	134 864	07	Membres inf.(hors pieds)	1 581	107	0	104 860
08	de 50 à 59 ans	1 577	213	4	140 164	08	Pieds	300	14	0	18 115
09	de 60 à 64 ans	171	17	0	13 865	09	Localisations multiples	2 160	209	3	153 096
10	65 ans et plus	23	5	0	2 943	10	Siège interne	61	4	5	3 578
<u>REPARTITION SUIVANT LA NATIONALITE</u>						<u>REPARTITION SUIVANT L'ELEMENT MATERIEL</u>					
01	Non précisé	402	35	1	28 759	01	Accidents de plain-pied	2 438	193	0	159 905
02	France	6 050	508	10	393 005	02	Chutes avec dénivelation	729	47	0	47 665
03	Pays étrangers	467	37	0	32 092	03	Objets en cours de manip.	33	1	0	3 377
04	Union Européenne	110	3	0	5 880	04	Objets en cours de transport	2	1	0	112
<u>REPARTITION SUIVANT LE SEXE DE LA VICTIME</u>						<u>REPARTITION SUIVANT LA QUALIFICATION PROFESSIONNELLE</u>					
01	Sexe masculin	812	69	2	54 569	01	Non précisé	270	19	2	15 347
02	Sexe féminin	6 217	514	9	405 167	02	Cadres,tech,a.m.	740	69	1	37 317
<u>REPARTITION SUIVANT LA NATURE DES LESIONS</u>						<u>REPARTITION SUIVANT L'ELEMENT MATERIEL</u>					
01	Non précisé	729	55	5	52 012	05	Objets en mvt accidentel	9	0	0	697
02	Fracture,felure	430	122	0	76 120	06	Appareils levage,manutention	1	0	0	9
03	Brulure	10	0	0	640	07	Appareils levage,amarrage	0	0	0	0
04	Gelure	0	0	0	0	08	Véhicules	3 427	309	7	219 419
05	Amputation	1	0	0	167	9 à 35	Machines	11	1	0	235
06	Plaies(coupure...)	140	12	0	6 733	36 à 99	Divers	379	31	4	28 317
07	Piqûre	1	0	0	3						
08	Contusion	2 020	110	0	103 951						
09	Inflammation	38	2	0	2 138						
10	Entorse	990	62	0	57 578						
11	Luxation	59	11	0	6 621						
12	Asphyxie	0	0	0	0						
13	Commotion	21	1	0	1 243						
14	Présence corps étrangers	3	0	0	53						
15	Hernie	1	0	0	6						
16	Douleur,lumbago...	1 198	73	0	55 959						
17	Intoxication	0	0	0	0						
18	Dermite	0	0	0	0						
19	Troubles visuels	2	0	0	47						
20	Troubles auditifs	0	0	0	0						
21	Déchirures musculaires	106	8	0	7 968						
22	Lésions nerveuses	14	1	0	1 027						
23	Autres lésions	952	101	1	69 175						
24	Divers	314	25	5	18 295						

ACCIDENTS DE TRAJET ANNEE 2011

N° Risque : 853HA

Stagiaires des centres de formation professionnelle, de réadaptation fonctionnelle, de rééducation professionnelle

Nombre de salariés	16 084
Nombre d'accidents avec 1er règlement	691
Nombre de nouvelles incapacités permanentes	73
Nombre de décès	5
Nombre de journées perdues par I.T.	54 907

		Nombre d'accidents en 1er régl.	Nombre de nouvelles IP	Nombre de décès	Nombre de journées perdues			Nombre d'accidents en 1er régl.	Nombre de nouvelles IP	Nombre de décès	Nombre de journées perdues
<u>REPARTITION SUIVANT L'AGE DE LA VICTIME</u>						<u>REPARTITION SUIVANT LE SIEGE DES LESIONS</u>					
01	Non précisé	0	0	0	0	01	Non précisé	35	6	1	5 134
02	Moins de 20 ans	99	4	0	5 697	02	tête(hors yeux)	55	3	0	1 178
03	de 20 à 24 ans	160	10	1	7 957	03	Yeux	0	0	0	0
04	de 25 à 29 ans	87	11	0	5 079	04	Membres sup.(hors mains)	72	9	0	7 144
05	de 30 à 34 ans	67	6	0	6 944	05	Main	26	0	0	1 066
06	de 35 à 39 ans	67	4	0	6 566	06	Tronc	58	7	0	3 689
07	de 40 à 49 ans	144	25	3	13 715	07	Membres inf.(hors pieds)	186	20	0	16 494
08	de 50 à 59 ans	65	13	1	8 939	08	Pieds	19	0	0	1 736
09	de 60 à 64 ans	1	0	0	1	09	Localisations multiples	232	28	1	17 955
10	65 ans et plus	1	0	0	9	10	Siège interne	8	0	3	511
<u>REPARTITION SUIVANT LA NATIONALITE</u>						<u>REPARTITION SUIVANT L'ELEMENT MATERIEL</u>					
01	Non précisé	66	5	1	4 284	01	Accidents de plain-pied	183	17	0	15 486
02	France	575	65	4	44 996	02	Chutes avec dénivelation	57	5	0	5 840
03	Pays étrangers	44	3	0	4 698	03	Objets en cours de manip.	6	0	0	263
04	Union Européenne	6	0	0	929	04	Objets en cours de transport	0	0	0	0
<u>REPARTITION SUIVANT LE SEXE DE LA VICTIME</u>						<u>REPARTITION SUIVANT L'ELEMENT MATERIEL</u>					
01	Sexe masculin	312	35	4	26 706	05	Objets en mvt accidentel	0	0	0	0
02	Sexe féminin	379	38	1	28 201	06	Appareils levage,manutention	0	0	0	0
<u>REPARTITION SUIVANT LA QUALIFICATION PROFESSIONNELLE</u>						<u>REPARTITION SUIVANT L'ELEMENT MATERIEL</u>					
01	Non précisé	11	0	0	1 045	07	Appareux levage,amarrage	0	0	0	0
02	Cadres,tech,a.m.	4	0	0	291	08	Véhicules	420	50	5	29 766
03	Employés	12	1	0	1 666	9 à 35	Machines	1	0	0	214
04	Apprentis	37	2	0	1 677	36 à 99	Divers	24	1	0	3 338
05	Elèves	13	1	0	915						
06	Ouvriers non qualifiés	91	16	1	9 538						
07	Ouvriers qualifiés	9	0	0	1 247						
08	Divers	514	53	4	38 528						
<u>REPARTITION SUIVANT LA NATURE DES LESIONS</u>											
01	Non précisé	73	6	0	7 583						
02	Fracture,felure	72	23	0	11 299						
03	Brulure	3	0	0	46						
04	Gelure	0	0	0	0						
05	Amputation	0	0	0	0						
06	Plaies(coupure...)	14	0	0	266						
07	Piqûre	0	0	0	0						
08	Contusion	175	10	0	9 081						
09	Inflammation	2	0	0	219						
10	Entorse	109	8	0	7 965						
11	Luxation	7	1	0	430						
12	Asphyxie	0	0	0	0						
13	Commotion	1	1	0	100						
14	Présence corps étrangers	0	0	0	0						
15	Hernie	0	0	0	0						
16	Douleur,lumbago...	98	6	0	5 179						
17	Intoxication	0	0	0	0						
18	Dermite	0	0	0	0						
19	Troubles visuels	0	0	0	0						
20	Troubles auditifs	0	0	0	0						
21	Déchirures musculaires	10	2	0	612						
22	Lésions nerveuses	2	0	0	85						
23	Autres lésions	112	14	0	9 824						
24	Divers	13	2	5	2 218						

ACCIDENTS DE TRAJET ANNEE 2011

N° Risque : 853HB

Travailleurs handicapés des établissements ou services d'aide par le travail

Nombre de salariés	101 376
Nombre d'accidents avec 1er règlement	1 340
Nombre de nouvelles incapacités permanentes	50
Nombre de décès	4
Nombre de journées perdues par I.T.	52 045

		Nombre d'accidents en 1er régl.	Nombre de nouvelles IP	Nombre de décès	Nombre de journées perdues			Nombre d'accidents en 1er régl.	Nombre de nouvelles IP	Nombre de décès	Nombre de journées perdues
<u>REPARTITION SUIVANT L'AGE DE LA VICTIME</u>						<u>REPARTITION SUIVANT LE SIEGE DES LESIONS</u>					
01	Non précisé	0	0	0	0	01	Non précisé	63	5	2	3 553
02	Moins de 20 ans	11	0	0	111	02	tête(hors yeux)	74	2	0	1 497
03	de 20 à 24 ans	197	3	1	5 107	03	Yeux	3	0	0	15
04	de 25 à 29 ans	218	5	0	7 684	04	Membres sup.(hors mains)	174	10	0	9 362
05	de 30 à 34 ans	164	6	0	4 317	05	Main	78	2	0	2 836
06	de 35 à 39 ans	199	13	0	7 396	06	Tronc	94	6	0	3 609
07	de 40 à 49 ans	323	12	3	15 117	07	Membres inf.(hors pieds)	503	14	0	18 373
08	de 50 à 59 ans	223	11	0	11 851	08	Pieds	74	0	0	3 033
09	de 60 à 64 ans	5	0	0	462	09	Localisations multiples	271	11	1	9 714
10	65 ans et plus	0	0	0	0	10	Siège interne	6	0	1	53
<u>REPARTITION SUIVANT LA NATIONALITE</u>						<u>REPARTITION SUIVANT L'ELEMENT MATERIEL</u>					
01	Non précisé	53	0	0	1 827	01	Accidents de plain-pied	635	19	0	21 212
02	France	1 257	49	4	49 468	02	Chutes avec dénivelation	159	5	0	7 291
03	Pays étrangers	25	1	0	674	03	Objets en cours de manip.	2	0	0	39
04	Union Européenne	5	0	0	76	04	Objets en cours de transport	0	0	0	0
<u>REPARTITION SUIVANT LE SEXE DE LA VICTIME</u>						<u>REPARTITION SUIVANT LA QUALIFICATION PROFESSIONNELLE</u>					
01	Sexe masculin	687	25	4	26 406	01	Non précisé	77	3	0	3 198
02	Sexe féminin	653	25	0	25 639	02	Cadres,tech,a.m.	5	0	0	109
<u>REPARTITION SUIVANT LA NATURE DES LESIONS</u>						<u>REPARTITION SUIVANT L'ELEMENT MATERIEL</u>					
01	Non précisé	127	5	2	5 824	05	Objets en mvt accidentel	2	0	0	59
02	Fracture,felure	78	12	0	10 867	06	Appareils levage,manutention	0	0	0	0
03	Brulure	2	0	0	16	07	Appareils levage,amarrage	0	0	0	0
04	Gelure	0	0	0	0	08	Véhicules	483	23	4	21 798
05	Amputation	0	0	0	0	9 à 35	Machines	1	0	0	10
06	Plaies(coupure...)	84	3	0	1 597	36 à 99	Divers	58	3	0	1 636
07	Piqûre	1	0	0	1						
08	Contusion	426	8	0	12 565						
09	Inflammation	7	0	0	146						
10	Entorse	232	5	0	6 338						
11	Luxation	9	0	0	1 186						
12	Asphyxie	0	0	0	0						
13	Commotion	1	0	0	91						
14	Présence corps étrangers	1	0	0	2						
15	Hernie	0	0	0	0						
16	Douleur,lumbago...	198	5	0	6 315						
17	Intoxication	0	0	0	0						
18	Dermite	0	0	0	0						
19	Troubles visuels	0	0	0	0						
20	Troubles auditifs	0	0	0	0						
21	Déchirures musculaires	12	1	0	519						
22	Lésions nerveuses	2	0	0	16						
23	Autres lésions	102	8	1	4 277						
24	Divers	58	3	1	2 285						

ACCIDENTS DE TRAJET ANNEE 2011

N° Risque : 853KD

Association intermédiaire (personnes dépourvues d'emploi et mises à disposition pour une durée supérieure à celle prévue à l'article D. 241-6 du code de la sécurité sociale)

Nombre de salariés	2 634
Nombre d'accidents avec 1er règlement	47
Nombre de nouvelles incapacités permanentes	6
Nombre de décès	0
Nombre de journées perdues par I.T.	3 772

		Nombre d'accidents en 1er régl.	Nombre de nouvelles IP	Nombre de décès	Nombre de journées perdues			Nombre d'accidents en 1er régl.	Nombre de nouvelles IP	Nombre de décès	Nombre de journées perdues
<u>REPARTITION SUIVANT L'AGE DE LA VICTIME</u>						<u>REPARTITION SUIVANT LE SIEGE DES LESIONS</u>					
01	Non précisé	0	0	0	0	01	Non précisé	2	0	0	37
02	Moins de 20 ans	3	0	0	73	02	tête(hors yeux)	1	1	0	373
03	de 20 à 24 ans	4	0	0	352	03	Yeux	0	0	0	0
04	de 25 à 29 ans	6	1	0	401	04	Membres sup.(hors mains)	7	0	0	343
05	de 30 à 34 ans	5	0	0	418	05	Main	2	0	0	17
06	de 35 à 39 ans	8	0	0	478	06	Tronc	6	0	0	469
07	de 40 à 49 ans	11	3	0	1 150	07	Membres inf.(hors pieds)	8	2	0	898
08	de 50 à 59 ans	10	2	0	541	08	Pieds	1	0	0	45
09	de 60 à 64 ans	0	0	0	359	09	Localisations multiples	20	3	0	1 578
10	65 ans et plus	0	0	0	0	10	Siège interne	0	0	0	12
<u>REPARTITION SUIVANT LA NATIONALITE</u>						<u>REPARTITION SUIVANT L'ELEMENT MATERIEL</u>					
01	Non précisé	2	1	0	98	01	Accidents de plain-pied	19	1	0	769
02	France	37	5	0	3 067	02	Chutes avec dénivelation	1	1	0	347
03	Pays étrangers	6	0	0	544	03	Objets en cours de manip.	0	0	0	0
04	Union Européenne	2	0	0	63	04	Objets en cours de transport	0	0	0	0
<u>REPARTITION SUIVANT LE SEXE DE LA VICTIME</u>						<u>REPARTITION SUIVANT LA QUALIFICATION PROFESSIONNELLE</u>					
01	Sexe masculin	14	1	0	1 459	01	Non précisé	2	0	0	21
02	Sexe féminin	33	5	0	2 313	02	Cadres,tech,a.m.	0	0	0	0
<u>REPARTITION SUIVANT LA NATURE DES LESIONS</u>						<u>REPARTITION SUIVANT L'ELEMENT MATERIEL</u>					
01	Non précisé	5	0	0	446	05	Objets en mvt accidentel	0	0	0	0
02	Fracture,felure	3	0	0	136	06	Appareils levage,manutention	0	0	0	0
03	Brulure	0	0	0	0	07	Appareils levage,amarrage	0	0	0	0
04	Gelure	0	0	0	0	08	Véhicules	25	4	0	2 613
05	Amputation	0	0	0	0	9 à 35	Machines	0	0	0	0
06	Plaies(coupure...)	2	1	0	37	36 à 99	Divers	2	0	0	43
07	Piqûre	0	0	0	0						
08	Contusion	10	2	0	1 168						
09	Inflammation	0	0	0	0						
10	Entorse	11	1	0	678						
11	Luxation	0	0	0	60						
12	Asphyxie	0	0	0	0						
13	Commotion	0	0	0	0						
14	Présence corps étrangers	0	0	0	0						
15	Hernie	0	0	0	0						
16	Douleur,lumbago...	2	0	0	17						
17	Intoxication	0	0	0	0						
18	Dermite	0	0	0	0						
19	Troubles visuels	0	0	0	0						
20	Troubles auditifs	0	0	0	0						
21	Déchirures musculaires	0	0	0	0						
22	Lésions nerveuses	0	0	0	0						
23	Autres lésions	12	2	0	1 170						
24	Divers	2	0	0	60						

ACCIDENTS DE TRAJET ANNEE 2011

N° Risque : 911AB

Caisses de congés payés (en ce qui concerne le personnel qu'elles emploient)

Nombre de salariés	2 049
Nombre d'accidents avec 1er règlement	2
Nombre de nouvelles incapacités permanentes	0
Nombre de décès	0
Nombre de journées perdues par I.T.	11

		Nombre d'accidents en 1er régl.	Nombre de nouvelles IP	Nombre de décès	Nombre de journées perdues			Nombre d'accidents en 1er régl.	Nombre de nouvelles IP	Nombre de décès	Nombre de journées perdues
<u>REPARTITION SUIVANT L'AGE DE LA VICTIME</u>						<u>REPARTITION SUIVANT LE SIEGE DES LESIONS</u>					
01	Non précisé	0	0	0	0	01	Non précisé	0	0	0	0
02	Moins de 20 ans	0	0	0	0	02	tête(hors yeux)	2	0	0	8
03	de 20 à 24 ans	0	0	0	0	03	Yeux	0	0	0	0
04	de 25 à 29 ans	1	0	0	4	04	Membres sup.(hors mains)	0	0	0	3
05	de 30 à 34 ans	0	0	0	0	05	Main	0	0	0	0
06	de 35 à 39 ans	0	0	0	0	06	Tronc	0	0	0	0
07	de 40 à 49 ans	1	0	0	4	07	Membres inf.(hors pieds)	0	0	0	0
08	de 50 à 59 ans	0	0	0	3	08	Pieds	0	0	0	0
09	de 60 à 64 ans	0	0	0	0	09	Localisations multiples	0	0	0	0
10	65 ans et plus	0	0	0	0	10	Siège interne	0	0	0	0
<u>REPARTITION SUIVANT LA NATIONALITE</u>						<u>REPARTITION SUIVANT L'ELEMENT MATERIEL</u>					
01	Non précisé	0	0	0	0	01	Accidents de plain-pied	0	0	0	3
02	France	2	0	0	11	02	Chutes avec dénivellement	0	0	0	0
03	Pays étrangers	0	0	0	0	03	Objets en cours de manip.	0	0	0	0
04	Union Européenne	0	0	0	0	04	Objets en cours de transport	0	0	0	0
<u>REPARTITION SUIVANT LE SEXE DE LA VICTIME</u>						<u>REPARTITION SUIVANT LA QUALIFICATION PROFESSIONNELLE</u>					
01	Sexe masculin	0	0	0	0	01	Non précisé	0	0	0	0
02	Sexe féminin	2	0	0	11	02	Cadres,tech,a.m.	1	0	0	4
<u>REPARTITION SUIVANT LA NATURE DES LESIONS</u>						<u>REPARTITION SUIVANT L'ELEMENT MATERIEL</u>					
01	Non précisé	0	0	0	0	03	Employés	1	0	0	7
02	Fracture,felure	0	0	0	3	04	Apprentis	0	0	0	0
03	Brulure	0	0	0	0	05	Elèves	0	0	0	0
04	Gelure	0	0	0	0	06	Ouvriers non qualifiés	0	0	0	0
05	Amputation	0	0	0	0	07	Ouvriers qualifiés	0	0	0	0
06	Plaies(coupure...)	0	0	0	0	08	Divers	0	0	0	0
07	Piqûre	0	0	0	0	01	Accidents de plain-pied	0	0	0	3
08	Contusion	2	0	0	8	02	Chutes avec dénivellement	0	0	0	0
09	Inflammation	0	0	0	0	03	Objets en cours de manip.	0	0	0	0
10	Entorse	0	0	0	0	04	Objets en cours de transport	0	0	0	0
11	Luxation	0	0	0	0	05	Objets en mvt accidentel	0	0	0	0
12	Asphyxie	0	0	0	0	06	Appareils levage,manutention	0	0	0	0
13	Commotion	0	0	0	0	07	Appareils levage,amarrage	0	0	0	0
14	Présence corps étrangers	0	0	0	0	08	Véhicules	2	0	0	8
15	Hernie	0	0	0	0	9 à 35	Machines	0	0	0	0
16	Douleur,lumbago...	0	0	0	0	36 à 99	Divers	0	0	0	0
17	Intoxication	0	0	0	0						
18	Dermite	0	0	0	0						
19	Troubles visuels	0	0	0	0						
20	Troubles auditifs	0	0	0	0						
21	Déchirures musculaires	0	0	0	0						
22	Lésions nerveuses	0	0	0	0						
23	Autres lésions	0	0	0	0						
24	Divers	0	0	0	0						

ACCIDENTS DE TRAJET ANNEE 2011

N° Risque : 911AC

Ordres, syndicats et organisations professionnels d'employeurs et de non-salariés

Nombre de salariés	16 837
Nombre d'accidents avec 1er règlement	86
Nombre de nouvelles incapacités permanentes	4
Nombre de décès	0
Nombre de journées perdues par I.T.	3 232

		Nombre d'accidents en 1er régl.	Nombre de nouvelles IP	Nombre de décès	Nombre de journées perdues			Nombre d'accidents en 1er régl.	Nombre de nouvelles IP	Nombre de décès	Nombre de journées perdues
<u>REPARTITION SUIVANT L'AGE DE LA VICTIME</u>						<u>REPARTITION SUIVANT LE SIEGE DES LESIONS</u>					
01	Non précisé	0	0	0	0	01	Non précisé	5	1	0	108
02	Moins de 20 ans	0	0	0	0	02	tête(hors yeux)	7	0	0	128
03	de 20 à 24 ans	7	1	0	167	03	Yeux	0	0	0	0
04	de 25 à 29 ans	9	0	0	105	04	Membres sup.(hors mains)	5	0	0	273
05	de 30 à 34 ans	10	2	0	215	05	Main	3	1	0	75
06	de 35 à 39 ans	8	0	0	505	06	Tronc	7	0	0	154
07	de 40 à 49 ans	25	0	0	944	07	Membres inf.(hors pieds)	22	1	0	660
08	de 50 à 59 ans	25	1	0	889	08	Pieds	7	0	0	633
09	de 60 à 64 ans	1	0	0	306	09	Localisations multiples	30	1	0	1 201
10	65 ans et plus	1	0	0	101	10	Siège interne	0	0	0	0
<u>REPARTITION SUIVANT LA NATIONALITE</u>						<u>REPARTITION SUIVANT L'ELEMENT MATERIEL</u>					
01	Non précisé	5	0	0	41	01	Accidents de plain-pied	33	0	0	1 038
02	France	75	3	0	2 876	02	Chutes avec dénivelation	13	2	0	412
03	Pays étrangers	4	1	0	203	03	Objets en cours de manip.	0	0	0	0
04	Union Européenne	2	0	0	112	04	Objets en cours de transport	0	0	0	0
<u>REPARTITION SUIVANT LE SEXE DE LA VICTIME</u>						<u>REPARTITION SUIVANT LA QUALIFICATION PROFESSIONNELLE</u>					
01	Sexe masculin	16	2	0	743	01	Non précisé	3	0	0	29
02	Sexe féminin	70	2	0	2 489	02	Cadres,tech,a.m.	26	2	0	1 348
<u>REPARTITION SUIVANT LA NATURE DES LESIONS</u>						<u>REPARTITION SUIVANT L'ELEMENT MATERIEL</u>					
01	Non précisé	5	1	0	108	05	Objets en mvt accidentel	0	0	0	0
02	Fracture,felure	15	0	0	1 006	06	Appareils levage,manutention	0	0	0	0
03	Brulure	0	0	0	0	07	Appareils levage,amarrage	0	0	0	0
04	Gelure	0	0	0	0	08	Véhicules	34	2	0	1 365
05	Amputation	0	0	0	0	9 à 35	Machines	0	0	0	0
06	Plaies(coupure...)	4	1	0	72	36 à 99	Divers	6	0	0	417
07	Piqûre	0	0	0	0						
08	Contusion	20	1	0	206						
09	Inflammation	0	0	0	0						
10	Entorse	12	1	0	186						
11	Luxation	0	0	0	0						
12	Asphyxie	0	0	0	0						
13	Commotion	0	0	0	0						
14	Présence corps étrangers	0	0	0	0						
15	Hernie	0	0	0	0						
16	Douleur,lumbago...	9	0	0	292						
17	Intoxication	0	0	0	0						
18	Dermite	0	0	0	0						
19	Troubles visuels	0	0	0	0						
20	Troubles auditifs	0	0	0	0						
21	Déchirures musculaires	2	0	0	224						
22	Lésions nerveuses	0	0	0	0						
23	Autres lésions	16	0	0	624						
24	Divers	3	0	0	514						

ACCIDENTS DE TRAJET ANNEE 2011

N° Risque : 911AD

Organisations économiques

Nombre de salariés	25 321
Nombre d'accidents avec 1er règlement	106
Nombre de nouvelles incapacités permanentes	16
Nombre de décès	0
Nombre de journées perdues par I.T.	6 372

		Nombre d'accidents en 1er régl.	Nombre de nouvelles IP	Nombre de décès	Nombre de journées perdues			Nombre d'accidents en 1er régl.	Nombre de nouvelles IP	Nombre de décès	Nombre de journées perdues
<u>REPARTITION SUIVANT L'AGE DE LA VICTIME</u>						<u>REPARTITION SUIVANT LE SIEGE DES LESIONS</u>					
01	Non précisé	0	0	0	0	01	Non précisé	10	2	0	1 127
02	Moins de 20 ans	2	1	0	2	02	tête(hors yeux)	4	0	0	396
03	de 20 à 24 ans	6	1	0	480	03	Yeux	0	0	0	0
04	de 25 à 29 ans	11	0	0	161	04	Membres sup.(hors mains)	14	2	0	762
05	de 30 à 34 ans	4	0	0	227	05	Main	3	1	0	141
06	de 35 à 39 ans	14	1	0	880	06	Tronc	12	0	0	144
07	de 40 à 49 ans	28	6	0	1 457	07	Membres inf.(hors pieds)	25	2	0	809
08	de 50 à 59 ans	37	7	0	3 129	08	Pieds	2	0	0	58
09	de 60 à 64 ans	4	0	0	36	09	Localisations multiples	36	9	0	2 935
10	65 ans et plus	0	0	0	0	10	Siège interne	0	0	0	0
<u>REPARTITION SUIVANT LA NATIONALITE</u>						<u>REPARTITION SUIVANT L'ELEMENT MATERIEL</u>					
01	Non précisé	10	4	0	295	01	Accidents de plain-pied	50	2	0	2 201
02	France	92	11	0	5 491	02	Chutes avec dénivelation	7	0	0	1 010
03	Pays étrangers	3	1	0	575	03	Objets en cours de manip.	1	0	0	2
04	Union Européenne	1	0	0	11	04	Objets en cours de transport	0	0	0	0
<u>REPARTITION SUIVANT LE SEXE DE LA VICTIME</u>						<u>REPARTITION SUIVANT LA QUALIFICATION PROFESSIONNELLE</u>					
01	Sexe masculin	27	8	0	1 128	01	Non précisé	3	1	0	391
02	Sexe féminin	79	8	0	5 244	02	Cadres,tech,a.m.	45	8	0	2 614
<u>REPARTITION SUIVANT LA NATURE DES LESIONS</u>						<u>REPARTITION SUIVANT L'ELEMENT MATERIEL</u>					
01	Non précisé	9	2	0	1 573	05	Objets en mvt accidentel	0	0	0	0
02	Fracture,felure	11	4	0	889	06	Appareils levage,manutention	0	0	0	0
03	Brulure	0	0	0	0	07	Appareils levage,amarrage	0	0	0	0
04	Gelure	0	0	0	0	08	Véhicules	41	11	0	2 424
05	Amputation	0	0	0	0	9 à 35	Machines	0	0	0	0
06	Plaies(coupure...)	3	0	0	82	36 à 99	Divers	7	3	0	735
07	Piqûre	0	0	0	0						
08	Contusion	22	0	0	819						
09	Inflammation	0	0	0	0						
10	Entorse	21	1	0	465						
11	Luxation	5	0	0	55						
12	Asphyxie	0	0	0	0						
13	Commotion	1	0	0	369						
14	Présence corps étrangers	0	0	0	0						
15	Hernie	0	0	0	0						
16	Douleur,lumbago...	7	1	0	146						
17	Intoxication	0	0	0	0						
18	Dermite	0	0	0	0						
19	Troubles visuels	0	0	0	0						
20	Troubles auditifs	0	0	0	0						
21	Déchirures musculaires	1	0	0	135						
22	Lésions nerveuses	1	0	0	41						
23	Autres lésions	22	7	0	1 400						
24	Divers	3	1	0	398						

ACCIDENTS DE TRAJET ANNEE 2011

N° Risque : 912ZA

Syndicats de salariés

Nombre de salariés	9 044
Nombre d'accidents avec 1er règlement	52
Nombre de nouvelles incapacités permanentes	4
Nombre de décès	0
Nombre de journées perdues par I.T.	4 023

		Nombre d'accidents en 1er régl.	Nombre de nouvelles IP	Nombre de décès	Nombre de journées perdues			Nombre d'accidents en 1er régl.	Nombre de nouvelles IP	Nombre de décès	Nombre de journées perdues
<u>REPARTITION SUIVANT L'AGE DE LA VICTIME</u>						<u>REPARTITION SUIVANT LE SIEGE DES LESIONS</u>					
01	Non précisé	0	0	0	0	01	Non précisé	2	1	0	28
02	Moins de 20 ans	0	0	0	0	02	tête(hors yeux)	3	0	0	69
03	de 20 à 24 ans	1	0	0	128	03	Yeux	0	0	0	0
04	de 25 à 29 ans	7	0	0	380	04	Membres sup.(hors mains)	5	2	0	1 046
05	de 30 à 34 ans	7	0	0	108	05	Main	0	0	0	335
06	de 35 à 39 ans	6	0	0	597	06	Tronc	6	0	0	174
07	de 40 à 49 ans	19	2	0	1 883	07	Membres inf.(hors pieds)	11	0	0	494
08	de 50 à 59 ans	11	2	0	909	08	Pieds	1	0	0	7
09	de 60 à 64 ans	1	0	0	18	09	Localisations multiples	24	1	0	1 870
10	65 ans et plus	0	0	0	0	10	Siège interne	0	0	0	0
<u>REPARTITION SUIVANT LA NATIONALITE</u>						<u>REPARTITION SUIVANT L'ELEMENT MATERIEL</u>					
01	Non précisé	4	0	0	85	01	Accidents de plain-pied	23	2	0	1 935
02	France	45	4	0	3 864	02	Chutes avec dénivelation	8	0	0	600
03	Pays étrangers	3	0	0	56	03	Objets en cours de manip.	1	0	0	14
04	Union Européenne	0	0	0	18	04	Objets en cours de transport	0	0	0	0
<u>REPARTITION SUIVANT LE SEXE DE LA VICTIME</u>						<u>REPARTITION SUIVANT LA QUALIFICATION PROFESSIONNELLE</u>					
01	Sexe masculin	9	1	0	981	01	Non précisé	3	0	0	83
02	Sexe féminin	43	3	0	3 042	02	Cadres,tech,a.m.	5	2	0	369
<u>REPARTITION SUIVANT LA NATURE DES LESIONS</u>						<u>REPARTITION SUIVANT L'ELEMENT MATERIEL</u>					
01	Non précisé	4	1	0	336	05	Objets en mvt accidentel	0	0	0	0
02	Fracture,felure	4	1	0	960	06	Appareils levage,manutention	0	0	0	0
03	Brulure	0	0	0	0	07	Appareils levage,amarrage	0	0	0	0
04	Gelure	0	0	0	0	08	Véhicules	18	2	0	1 111
05	Amputation	0	0	0	0	9 à 35	Machines	0	0	0	0
06	Plaies(coupure...)	0	0	0	0	36 à 99	Divers	2	0	0	363
07	Piqûre	0	0	0	0						
08	Contusion	23	0	0	1 536						
09	Inflammation	0	0	0	0						
10	Entorse	4	0	0	276						
11	Luxation	1	0	0	42						
12	Asphyxie	0	0	0	0						
13	Commotion	1	0	0	1						
14	Présence corps étrangers	0	0	0	0						
15	Hernie	0	0	0	0						
16	Douleur,lumbago...	4	0	0	173						
17	Intoxication	0	0	0	0						
18	Dermite	0	0	0	0						
19	Troubles visuels	0	0	0	0						
20	Troubles auditifs	0	0	0	0						
21	Déchirures musculaires	1	0	0	19						
22	Lésions nerveuses	0	0	0	0						
23	Autres lésions	9	2	0	667						
24	Divers	1	0	0	15						

ACCIDENTS DE TRAJET ANNEE 2011

N° Risque : 913AA

Organisations religieuses, philosophiques et politiques

Nombre de salariés	16 047
Nombre d'accidents avec 1er règlement	64
Nombre de nouvelles incapacités permanentes	13
Nombre de décès	0
Nombre de journées perdues par I.T.	4 784

		Nombre d'accidents en 1er régl.	Nombre de nouvelles IP	Nombre de décès	Nombre de journées perdues			Nombre d'accidents en 1er régl.	Nombre de nouvelles IP	Nombre de décès	Nombre de journées perdues
<u>REPARTITION SUIVANT L'AGE DE LA VICTIME</u>						<u>REPARTITION SUIVANT LE SIEGE DES LESIONS</u>					
01	Non précisé	0	0	0	0	01	Non précisé	6	0	0	551
02	Moins de 20 ans	0	0	0	0	02	tête(hors yeux)	3	2	0	43
03	de 20 à 24 ans	3	0	0	639	03	Yeux	0	0	0	0
04	de 25 à 29 ans	2	1	0	34	04	Membres sup.(hors mains)	11	1	0	644
05	de 30 à 34 ans	3	1	0	121	05	Main	2	0	0	10
06	de 35 à 39 ans	3	1	0	240	06	Tronc	10	0	0	162
07	de 40 à 49 ans	14	3	0	1 545	07	Membres inf.(hors pieds)	14	6	0	1 127
08	de 50 à 59 ans	33	5	0	1 623	08	Pieds	1	0	0	51
09	de 60 à 64 ans	4	1	0	444	09	Localisations multiples	17	4	0	2 196
10	65 ans et plus	2	1	0	138	10	Siège interne	0	0	0	0
<u>REPARTITION SUIVANT LA NATIONALITE</u>						<u>REPARTITION SUIVANT L'ELEMENT MATERIEL</u>					
01	Non précisé	6	0	0	143	01	Accidents de plain-pied	34	7	0	1 898
02	France	49	11	0	4 120	02	Chutes avec dénivelation	7	1	0	206
03	Pays étrangers	7	1	0	325	03	Objets en cours de manip.	1	0	0	1
04	Union Européenne	2	1	0	196	04	Objets en cours de transport	0	0	0	133
<u>REPARTITION SUIVANT LE SEXE DE LA VICTIME</u>						<u>REPARTITION SUIVANT LA QUALIFICATION PROFESSIONNELLE</u>					
01	Sexe masculin	16	1	0	1 853	01	Non précisé	6	1	0	525
02	Sexe féminin	48	12	0	2 931	02	Cadres,tech,a.m.	5	1	0	382
<u>REPARTITION SUIVANT LA NATURE DES LESIONS</u>						<u>REPARTITION SUIVANT L'ELEMENT MATERIEL</u>					
01	Non précisé	9	0	0	777	05	Objets en mvt accidentel	0	0	0	0
02	Fracture,felure	10	6	0	950	06	Appareils levage,manutention	0	0	0	0
03	Brulure	0	0	0	0	07	Appareils levage,amarrage	0	0	0	0
04	Gelure	0	0	0	0	08	Véhicules	16	4	0	2 242
05	Amputation	0	0	0	0	9 à 35	Machines	0	0	0	0
06	Plaies(coupure...)	2	0	0	8	36 à 99	Divers	6	1	0	304
07	Piqûre	0	0	0	0						
08	Contusion	17	4	0	372						
09	Inflammation	0	0	0	0						
10	Entorse	9	1	0	613						
11	Luxation	2	0	0	27						
12	Asphyxie	0	0	0	0						
13	Commotion	0	0	0	0						
14	Présence corps étrangers	0	0	0	0						
15	Hernie	0	0	0	0						
16	Douleur,lumbago...	9	0	0	226						
17	Intoxication	0	0	0	0						
18	Dermite	0	0	0	0						
19	Troubles visuels	0	0	0	0						
20	Troubles auditifs	0	0	0	0						
21	Déchirures musculaires	0	0	0	0						
22	Lésions nerveuses	0	0	0	0						
23	Autres lésions	5	2	0	1 803						
24	Divers	1	0	0	8						

ACCIDENTS DE TRAJET ANNEE 2011

N° Risque : 913EA

Associations culturelles et socio-éducatives ne gérant pas d'équipements

Nombre de salariés	92 894
Nombre d'accidents avec 1er règlement	246
Nombre de nouvelles incapacités permanentes	36
Nombre de décès	1
Nombre de journées perdues par I.T.	16 272

		Nombre d'accidents en 1er régl.	Nombre de nouvelles IP	Nombre de décès	Nombre de journées perdues			Nombre d'accidents en 1er régl.	Nombre de nouvelles IP	Nombre de décès	Nombre de journées perdues
<u>REPARTITION SUIVANT L'AGE DE LA VICTIME</u>						<u>REPARTITION SUIVANT LE SIEGE DES LESIONS</u>					
01	Non précisé	0	0	0	0	01	Non précisé	21	4	1	1 303
02	Moins de 20 ans	8	0	0	388	02	tête(hors yeux)	16	3	0	478
03	de 20 à 24 ans	33	1	0	1 059	03	Yeux	0	0	0	0
04	de 25 à 29 ans	39	2	0	1 192	04	Membres sup.(hors mains)	25	6	0	2 337
05	de 30 à 34 ans	31	1	0	1 664	05	Main	9	1	0	171
06	de 35 à 39 ans	26	10	1	2 797	06	Tronc	25	3	0	1 419
07	de 40 à 49 ans	49	7	0	3 848	07	Membres inf.(hors pieds)	43	3	0	2 363
08	de 50 à 59 ans	55	13	0	5 086	08	Pieds	14	0	0	671
09	de 60 à 64 ans	5	1	0	238	09	Localisations multiples	93	16	0	7 530
10	65 ans et plus	0	1	0	0	10	Siège interne	0	0	0	0
<u>REPARTITION SUIVANT LA NATIONALITE</u>						<u>REPARTITION SUIVANT L'ELEMENT MATERIEL</u>					
01	Non précisé	17	2	0	1 340	01	Accidents de plain-pied	74	11	0	5 003
02	France	212	33	1	13 891	02	Chutes avec dénivelation	24	1	0	971
03	Pays étrangers	13	0	0	801	03	Objets en cours de manip.	0	0	0	0
04	Union Européenne	4	1	0	240	04	Objets en cours de transport	0	0	0	0
<u>REPARTITION SUIVANT LE SEXE DE LA VICTIME</u>						<u>REPARTITION SUIVANT LA QUALIFICATION PROFESSIONNELLE</u>					
01	Sexe masculin	63	8	0	3 595	01	Non précisé	11	1	0	631
02	Sexe féminin	183	28	1	12 677	02	Cadres,tech,a.m.	75	12	1	3 691
<u>REPARTITION SUIVANT LA NATURE DES LESIONS</u>						<u>REPARTITION SUIVANT L'ELEMENT MATERIEL</u>					
01	Non précisé	34	3	1	2 432	05	Objets en mvt accidentel	0	0	0	0
02	Fracture,felure	33	6	0	2 551	06	Appareils levage,manutention	1	0	0	20
03	Brulure	0	0	0	0	07	Appareils levage,amarrage	0	0	0	0
04	Gelure	0	0	0	0	08	Véhicules	133	22	1	8 575
05	Amputation	0	1	0	98	9 à 35	Machines	0	0	0	0
06	Plaies(coupure...)	8	0	0	97	36 à 99	Divers	14	2	0	1 703
07	Piqûre	0	0	0	0						
08	Contusion	51	5	0	3 514						
09	Inflammation	3	1	0	16						
10	Entorse	32	4	0	791						
11	Luxation	1	0	0	32						
12	Asphyxie	0	0	0	0						
13	Commotion	1	0	0	11						
14	Présence corps étrangers	0	0	0	0						
15	Hernie	0	0	0	0						
16	Douleur,lumbago...	18	1	0	950						
17	Intoxication	0	0	0	0						
18	Dermite	0	0	0	0						
19	Troubles visuels	0	0	0	0						
20	Troubles auditifs	0	0	0	0						
21	Déchirures musculaires	3	1	0	317						
22	Lésions nerveuses	0	0	0	0						
23	Autres lésions	54	13	0	4 944						
24	Divers	8	1	0	519						

ACCIDENTS DE TRAJET ANNEE 2011

N° Risque : 913EB

Autres services fournis à la collectivité

Nombre de salariés	94 668
Nombre d'accidents avec 1er règlement	511
Nombre de nouvelles incapacités permanentes	46
Nombre de décès	0
Nombre de journées perdues par I.T.	31 363

		Nombre d'accidents en 1er régl.	Nombre de nouvelles IP	Nombre de décès	Nombre de journées perdues			Nombre d'accidents en 1er régl.	Nombre de nouvelles IP	Nombre de décès	Nombre de journées perdues
<u>REPARTITION SUIVANT L'AGE DE LA VICTIME</u>						<u>REPARTITION SUIVANT LE SIEGE DES LESIONS</u>					
01	Non précisé	0	0	0	0	01	Non précisé	37	2	0	2 683
02	Moins de 20 ans	4	0	0	532	02	tête(hors yeux)	45	6	0	1 360
03	de 20 à 24 ans	53	0	0	1 272	03	Yeux	0	0	0	0
04	de 25 à 29 ans	54	1	0	2 480	04	Membres sup.(hors mains)	61	7	0	5 459
05	de 30 à 34 ans	55	3	0	3 039	05	Main	6	2	0	612
06	de 35 à 39 ans	82	5	0	4 257	06	Tronc	56	2	0	1 908
07	de 40 à 49 ans	127	16	0	8 411	07	Membres inf.(hors pieds)	112	6	0	7 322
08	de 50 à 59 ans	109	16	0	9 158	08	Pieds	29	2	0	959
09	de 60 à 64 ans	23	5	0	1 912	09	Localisations multiples	159	19	0	11 011
10	65 ans et plus	4	0	0	302	10	Siège interne	6	0	0	49
<u>REPARTITION SUIVANT LA NATIONALITE</u>						<u>REPARTITION SUIVANT L'ELEMENT MATERIEL</u>					
01	Non précisé	37	5	0	2 528	01	Accidents de plain-pied	168	17	0	10 218
02	France	446	40	0	27 786	02	Chutes avec dénivellation	54	2	0	3 511
03	Pays étrangers	18	1	0	665	03	Objets en cours de manip.	2	0	0	103
04	Union Européenne	10	0	0	384	04	Objets en cours de transport	1	0	0	13
<u>REPARTITION SUIVANT LE SEXE DE LA VICTIME</u>						<u>REPARTITION SUIVANT L'ELEMENT MATERIEL</u>					
01	Sexe masculin	110	6	0	5 872	05	Objets en mvt accidentel	2	0	0	38
02	Sexe féminin	401	40	0	25 491	06	Appareils levage,manutention	0	0	0	0
<u>REPARTITION SUIVANT LA QUALIFICATION PROFESSIONNELLE</u>						<u>REPARTITION SUIVANT L'ELEMENT MATERIEL</u>					
01	Non précisé	13	3	0	853	07	Appareils levage,amarrage	0	0	0	0
02	Cadres,tech,a.m.	112	16	0	5 749	08	Véhicules	254	23	0	15 317
03	Employés	278	16	0	16 084	9 à 35	Machines	1	0	0	4
04	Apprentis	4	0	0	39	36 à 99	Divers	29	4	0	2 159
05	Elèves	0	0	0	0						
06	Ouvriers non qualifiés	81	9	0	7 464						
07	Ouvriers qualifiés	17	2	0	896						
08	Divers	6	0	0	278						
<u>REPARTITION SUIVANT LA NATURE DES LESIONS</u>											
01	Non précisé	61	2	0	5 307						
02	Fracture,felure	58	8	0	6 869						
03	Brulure	1	0	0	2						
04	Gelure	0	0	0	0						
05	Amputation	0	0	0	0						
06	Plaies(coupure...)	17	2	0	239						
07	Piqûre	0	0	0	0						
08	Contusion	113	13	0	5 021						
09	Inflammation	0	0	0	0						
10	Entorse	81	5	0	4 281						
11	Luxation	5	1	0	379						
12	Asphyxie	0	0	0	0						
13	Commotion	1	0	0	22						
14	Présence corps étrangers	1	0	0	2						
15	Hernie	0	0	0	0						
16	Douleur,lumbago...	60	4	0	2 349						
17	Intoxication	0	0	0	0						
18	Dermite	0	0	0	0						
19	Troubles visuels	0	0	0	0						
20	Troubles auditifs	0	0	0	0						
21	Déchirures musculaires	4	0	0	269						
22	Lésions nerveuses	2	0	0	19						
23	Autres lésions	91	10	0	5 260						
24	Divers	16	1	0	1 344						

ACCIDENTS DE TRAJET ANNEE 2011

N° Risque : 930DA

Coiffure. - Travail du cheveu. - Fabrication de postiches

Nombre de salariés	106 906
Nombre d'accidents avec 1er règlement	906
Nombre de nouvelles incapacités permanentes	48
Nombre de décès	0
Nombre de journées perdues par I.T.	43 952

		Nombre d'accidents en 1er régl.	Nombre de nouvelles IP	Nombre de décès	Nombre de journées perdues			Nombre d'accidents en 1er régl.	Nombre de nouvelles IP	Nombre de décès	Nombre de journées perdues
<u>REPARTITION SUIVANT L'AGE DE LA VICTIME</u>						<u>REPARTITION SUIVANT LE SIEGE DES LESIONS</u>					
01	Non précisé	0	0	0	0	01	Non précisé	79	2	0	3 859
02	Moins de 20 ans	307	6	0	11 189	02	tête(hors yeux)	88	4	0	2 153
03	de 20 à 24 ans	257	6	0	9 351	03	Yeux	0	0	0	0
04	de 25 à 29 ans	105	3	0	4 708	04	Membres sup.(hors mains)	87	8	0	5 708
05	de 30 à 34 ans	73	7	0	5 102	05	Main	47	0	0	1 643
06	de 35 à 39 ans	43	7	0	5 020	06	Tronc	104	5	0	4 575
07	de 40 à 49 ans	80	11	0	5 230	07	Membres inf.(hors pieds)	194	7	0	9 761
08	de 50 à 59 ans	39	8	0	3 281	08	Pieds	42	1	0	1 952
09	de 60 à 64 ans	2	0	0	71	09	Localisations multiples	258	21	0	13 887
10	65 ans et plus	0	0	0	0	10	Siège interne	7	0	0	414
<u>REPARTITION SUIVANT LA NATIONALITE</u>						<u>REPARTITION SUIVANT L'ELEMENT MATERIEL</u>					
01	Non précisé	55	3	0	2 152	01	Accidents de plain-pied	246	10	0	12 777
02	France	819	44	0	40 152	02	Chutes avec dénivelation	96	5	0	4 111
03	Pays étrangers	24	1	0	1 521	03	Objets en cours de manip.	4	0	0	716
04	Union Européenne	8	0	0	127	04	Objets en cours de transport	0	0	0	0
<u>REPARTITION SUIVANT LE SEXE DE LA VICTIME</u>						<u>REPARTITION SUIVANT L'ELEMENT MATERIEL</u>					
01	Sexe masculin	85	4	0	5 235	05	Objets en mvt accidentel	1	0	0	1
02	Sexe féminin	821	44	0	38 717	06	Appareils levage,manutention	1	0	0	33
<u>REPARTITION SUIVANT LA QUALIFICATION PROFESSIONNELLE</u>						<u>REPARTITION SUIVANT L'ELEMENT MATERIEL</u>					
01	Non précisé	26	0	0	992	07	Appareils levage,amarrage	0	0	0	0
02	Cadres,tech,a.m.	15	2	0	1 326	08	Véhicules	503	30	0	24 303
03	Employés	530	39	0	28 938	9 à 35	Machines	2	0	0	158
04	Apprentis	278	5	0	9 537	36 à 99	Divers	53	3	0	1 853
05	Elèves	1	0	0	14						
06	Ouvriers non qualifiés	11	1	0	638						
07	Ouvriers qualifiés	42	1	0	2 362						
08	Divers	3	0	0	145						
<u>REPARTITION SUIVANT LA NATURE DES LESIONS</u>											
01	Non précisé	116	2	0	5 124						
02	Fracture,felure	76	11	0	8 844						
03	Brulure	2	0	0	21						
04	Gelure	0	0	0	0						
05	Amputation	0	0	0	0						
06	Plaies(coupure...)	14	1	0	369						
07	Piqûre	0	0	0	0						
08	Contusion	204	9	0	8 174						
09	Inflammation	1	0	0	19						
10	Entorse	213	6	0	6 650						
11	Luxation	10	1	0	437						
12	Asphyxie	0	0	0	0						
13	Commotion	1	0	0	14						
14	Présence corps étrangers	0	0	0	0						
15	Hernie	0	0	0	0						
16	Douleur,lumbago...	82	5	0	3 637						
17	Intoxication	0	0	0	0						
18	Dermite	0	0	0	0						
19	Troubles visuels	0	0	0	0						
20	Troubles auditifs	0	0	0	0						
21	Déchirures musculaires	10	0	0	691						
22	Lésions nerveuses	5	0	0	260						
23	Autres lésions	143	13	0	8 289						
24	Divers	29	0	0	1 425						

ACCIDENTS DE TRAJET ANNEE 2011

N° Risque : 930EA

Esthétique corporelle

Nombre de salariés

25 871

Nombre d'accidents avec 1er règlement

151

Nombre de nouvelles incapacités permanentes

5

Nombre de décès

0

Nombre de journées perdues par I.T.

7 895

		Nombre d'accidents en 1er régl.	Nombre de nouvelles IP	Nombre de décès	Nombre de journées perdues			Nombre d'accidents en 1er régl.	Nombre de nouvelles IP	Nombre de décès	Nombre de journées perdues
<u>REPARTITION SUIVANT L'AGE DE LA VICTIME</u>						<u>REPARTITION SUIVANT LE SIEGE DES LESIONS</u>					
01	Non précisé	0	0	0	0	01	Non précisé	12	0	0	803
02	Moins de 20 ans	31	1	0	767	02	tête(hors yeux)	14	0	0	647
03	de 20 à 24 ans	57	3	0	2 451	03	Yeux	0	0	0	0
04	de 25 à 29 ans	31	0	0	1 646	04	Membres sup.(hors mains)	16	0	0	1 050
05	de 30 à 34 ans	9	0	0	932	05	Main	7	0	0	127
06	de 35 à 39 ans	8	1	0	810	06	Tronc	27	4	0	719
07	de 40 à 49 ans	12	0	0	1 262	07	Membres inf.(hors pieds)	22	1	0	1 034
08	de 50 à 59 ans	3	0	0	27	08	Pieds	5	0	0	57
09	de 60 à 64 ans	0	0	0	0	09	Localisations multiples	48	0	0	3 116
10	65 ans et plus	0	0	0	0	10	Siège interne	0	0	0	342
<u>REPARTITION SUIVANT LA NATIONALITE</u>						<u>REPARTITION SUIVANT L'ELEMENT MATERIEL</u>					
01	Non précisé	13	0	0	799	01	Accidents de plain-pied	44	0	0	2 472
02	France	135	5	0	6 373	02	Chutes avec dénivellation	17	0	0	646
03	Pays étrangers	1	0	0	707	03	Objets en cours de manip.	0	0	0	0
04	Union Européenne	2	0	0	16	04	Objets en cours de transport	0	0	0	0
<u>REPARTITION SUIVANT LE SEXE DE LA VICTIME</u>						<u>REPARTITION SUIVANT LA QUALIFICATION PROFESSIONNELLE</u>					
01	Sexe masculin	7	0	0	670	01	Non précisé	6	0	0	507
02	Sexe féminin	144	5	0	7 225	02	Cadres,tech,a.m.	4	0	0	57
<u>REPARTITION SUIVANT LA NATURE DES LESIONS</u>						<u>REPARTITION SUIVANT L'ELEMENT MATERIEL</u>					
01	Non précisé	17	0	0	1 709	05	Objets en mvt accidentel	0	0	0	0
02	Fracture,felure	9	0	0	536	06	Appareils levage,manutention	0	0	0	0
03	Brulure	1	0	0	6	07	Appareils levage,amarrage	0	0	0	0
04	Gelure	0	0	0	0	08	Véhicules	82	5	0	3 822
05	Amputation	0	0	0	0	9 à 35	Machines	0	0	0	0
06	Plaies(coupure...)	2	0	0	20	36 à 99	Divers	8	0	0	955
07	Piqûre	0	0	0	0						
08	Contusion	41	3	0	1 548						
09	Inflammation	0	0	0	0						
10	Entorse	32	2	0	1 023						
11	Luxation	1	0	0	190						
12	Asphyxie	0	0	0	0						
13	Commotion	1	0	0	5						
14	Présence corps étrangers	0	0	0	0						
15	Hernie	0	0	0	0						
16	Douleur,lumbago...	14	0	0	661						
17	Intoxication	0	0	0	0						
18	Dermite	0	0	0	0						
19	Troubles visuels	0	0	0	0						
20	Troubles auditifs	0	0	0	0						
21	Déchirures musculaires	2	0	0	46						
22	Lésions nerveuses	0	0	0	0						
23	Autres lésions	28	0	0	2 130						
24	Divers	3	0	0	21						

ACCIDENTS DE TRAJET ANNEE 2011

N° Risque : 930KA

Autres instituts pour la santé (établissements thermaux, etc.)

Nombre de salariés	7 405
Nombre d'accidents avec 1er règlement	35
Nombre de nouvelles incapacités permanentes	9
Nombre de décès	0
Nombre de journées perdues par I.T.	2 075

		Nombre d'accidents en 1er régl.	Nombre de nouvelles IP	Nombre de décès	Nombre de journées perdues			Nombre d'accidents en 1er régl.	Nombre de nouvelles IP	Nombre de décès	Nombre de journées perdues
<u>REPARTITION SUIVANT L'AGE DE LA VICTIME</u>						<u>REPARTITION SUIVANT LE SIEGE DES LESIONS</u>					
01	Non précisé	0	0	0	0	01	Non précisé	2	1	0	51
02	Moins de 20 ans	1	0	0	4	02	tête(hors yeux)	4	1	0	283
03	de 20 à 24 ans	10	1	0	206	03	Yeux	0	0	0	0
04	de 25 à 29 ans	2	0	0	25	04	Membres sup.(hors mains)	1	2	0	66
05	de 30 à 34 ans	2	0	0	191	05	Main	2	0	0	109
06	de 35 à 39 ans	5	0	0	357	06	Tronc	4	0	0	50
07	de 40 à 49 ans	9	4	0	920	07	Membres inf.(hors pieds)	5	2	0	274
08	de 50 à 59 ans	6	4	0	372	08	Pieds	3	0	0	257
09	de 60 à 64 ans	0	0	0	0	09	Localisations multiples	14	3	0	985
10	65 ans et plus	0	0	0	0	10	Siège interne	0	0	0	0
<u>REPARTITION SUIVANT LA NATIONALITE</u>						<u>REPARTITION SUIVANT L'ELEMENT MATERIEL</u>					
01	Non précisé	2	0	0	32	01	Accidents de plain-pied	7	3	0	672
02	France	33	8	0	2 043	02	Chutes avec dénivelation	2	0	0	84
03	Pays étrangers	0	0	0	0	03	Objets en cours de manip.	0	0	0	0
04	Union Européenne	0	1	0	0	04	Objets en cours de transport	0	0	0	0
<u>REPARTITION SUIVANT LE SEXE DE LA VICTIME</u>						<u>REPARTITION SUIVANT LA QUALIFICATION PROFESSIONNELLE</u>					
01	Sexe masculin	9	1	0	914	01	Non précisé	1	0	0	25
02	Sexe féminin	26	8	0	1 161	02	Cadres,tech,a.m.	9	2	0	415
<u>REPARTITION SUIVANT LA NATURE DES LESIONS</u>						<u>REPARTITION SUIVANT L'ELEMENT MATERIEL</u>					
01	Non précisé	4	2	0	347	05	Objets en mvt accidentel	0	0	0	0
02	Fracture,felure	3	2	0	477	06	Appareils levage,manutention	0	0	0	0
03	Brulure	0	0	0	0	07	Appareils levage,amarrage	0	0	0	0
04	Gelure	0	0	0	0	08	Véhicules	22	6	0	1 244
05	Amputation	0	0	0	0	9 à 35	Machines	0	0	0	0
06	Plaies(coupure...)	2	1	0	108	36 à 99	Divers	4	0	0	75
07	Piqûre	1	0	0	1						
08	Contusion	8	2	0	355						
09	Inflammation	0	0	0	0						
10	Entorse	4	0	0	61						
11	Luxation	0	0	0	0						
12	Asphyxie	0	0	0	0						
13	Commotion	0	0	0	0						
14	Présence corps étrangers	0	0	0	0						
15	Hernie	0	0	0	0						
16	Douleur,lumbago...	6	0	0	419						
17	Intoxication	0	0	0	0						
18	Dermite	0	0	0	0						
19	Troubles visuels	0	0	0	0						
20	Troubles auditifs	0	0	0	0						
21	Déchirures musculaires	0	0	0	0						
22	Lésions nerveuses	0	0	0	0						
23	Autres lésions	6	2	0	276						
24	Divers	1	0	0	31						

ACCIDENTS DE TRAJET ANNEE 2011

N° Risque : 930NA

Services personnels divers (autre que 93.0NB)

Nombre de salariés	28 923
Nombre d'accidents avec 1er règlement	410
Nombre de nouvelles incapacités permanentes	35
Nombre de décès	0
Nombre de journées perdues par I.T.	27 953

		Nombre d'accidents en 1er régl.	Nombre de nouvelles IP	Nombre de décès	Nombre de journées perdues			Nombre d'accidents en 1er régl.	Nombre de nouvelles IP	Nombre de décès	Nombre de journées perdues
<u>REPARTITION SUIVANT L'AGE DE LA VICTIME</u>						<u>REPARTITION SUIVANT LE SIEGE DES LESIONS</u>					
01	Non précisé	0	0	0	0	01	Non précisé	32	3	0	1 744
02	Moins de 20 ans	17	0	0	438	02	tête(hors yeux)	33	2	0	1 683
03	de 20 à 24 ans	74	3	0	3 595	03	Yeux	0	0	0	0
04	de 25 à 29 ans	65	4	0	3 163	04	Membres sup.(hors mains)	52	7	0	5 808
05	de 30 à 34 ans	43	2	0	1 923	05	Main	9	3	0	238
06	de 35 à 39 ans	51	3	0	3 267	06	Tronc	64	1	0	2 313
07	de 40 à 49 ans	100	9	0	10 118	07	Membres inf.(hors pieds)	90	4	0	7 663
08	de 50 à 59 ans	51	11	0	4 161	08	Pieds	23	3	0	1 323
09	de 60 à 64 ans	7	3	0	977	09	Localisations multiples	102	12	0	7 150
10	65 ans et plus	2	0	0	311	10	Siège interne	5	0	0	31
<u>REPARTITION SUIVANT LA NATIONALITE</u>						<u>REPARTITION SUIVANT L'ELEMENT MATERIEL</u>					
01	Non précisé	25	3	0	1 502	01	Accidents de plain-pied	121	12	0	9 867
02	France	338	30	0	23 736	02	Chutes avec dénivelation	58	3	0	3 464
03	Pays étrangers	43	2	0	2 341	03	Objets en cours de manip.	2	1	0	376
04	Union Européenne	4	0	0	374	04	Objets en cours de transport	0	0	0	0
<u>REPARTITION SUIVANT LE SEXE DE LA VICTIME</u>						<u>REPARTITION SUIVANT LA QUALIFICATION PROFESSIONNELLE</u>					
01	Sexe masculin	30	2	0	2 179	01	Non précisé	20	5	0	1 117
02	Sexe féminin	380	33	0	25 774	02	Cadres,tech,a.m.	10	1	0	476
<u>REPARTITION SUIVANT LA NATURE DES LESIONS</u>						<u>REPARTITION SUIVANT L'ELEMENT MATERIEL</u>					
01	Non précisé	48	4	0	3 502	05	Objets en mvt accidentel	1	0	0	5
02	Fracture,felure	40	11	0	4 664	06	Appareils levage,manutention	0	0	0	0
03	Brulure	0	0	0	0	07	Appareils levage,amarrage	0	0	0	0
04	Gelure	0	0	0	0	08	Véhicules	209	16	0	13 520
05	Amputation	0	0	0	0	9 à 35	Machines	0	1	0	0
06	Plaies(coupure...)	8	0	0	883	36 à 99	Divers	19	2	0	721
07	Piqûre	0	0	0	0						
08	Contusion	100	3	0	4 486						
09	Inflammation	5	0	0	55						
10	Entorse	72	4	0	4 589						
11	Luxation	8	2	0	1 088						
12	Asphyxie	0	0	0	0						
13	Commotion	1	0	0	62						
14	Présence corps étrangers	0	0	0	0						
15	Hernie	0	0	0	0						
16	Douleur,lumbago...	59	3	0	3 377						
17	Intoxication	0	0	0	0						
18	Dermite	0	0	0	0						
19	Troubles visuels	0	0	0	0						
20	Troubles auditifs	0	0	0	0						
21	Déchirures musculaires	7	0	0	429						
22	Lésions nerveuses	0	0	0	0						
23	Autres lésions	49	6	0	4 191						
24	Divers	13	2	0	627						

ACCIDENTS DE TRAJET ANNEE 2011

N° Risque : 930NB

Cabinets de graphologie, agences matrimoniales

Nombre de salariés	358
Nombre d'accidents avec 1er règlement	1
Nombre de nouvelles incapacités permanentes	0
Nombre de décès	0
Nombre de journées perdues par I.T.	14

		Nombre d'accidents en 1er régl.	Nombre de nouvelles IP	Nombre de décès	Nombre de journées perdues			Nombre d'accidents en 1er régl.	Nombre de nouvelles IP	Nombre de décès	Nombre de journées perdues
<u>REPARTITION SUIVANT L'AGE DE LA VICTIME</u>						<u>REPARTITION SUIVANT LE SIEGE DES LESIONS</u>					
01	Non précisé	0	0	0	0	01	Non précisé	0	0	0	0
02	Moins de 20 ans	0	0	0	0	02	tête(hors yeux)	0	0	0	0
03	de 20 à 24 ans	0	0	0	0	03	Yeux	0	0	0	0
04	de 25 à 29 ans	0	0	0	0	04	Membres sup.(hors mains)	0	0	0	0
05	de 30 à 34 ans	0	0	0	0	05	Main	0	0	0	0
06	de 35 à 39 ans	1	0	0	14	06	Tronc	0	0	0	0
07	de 40 à 49 ans	0	0	0	0	07	Membres inf.(hors pieds)	0	0	0	0
08	de 50 à 59 ans	0	0	0	0	08	Pieds	0	0	0	0
09	de 60 à 64 ans	0	0	0	0	09	Localisations multiples	1	0	0	14
10	65 ans et plus	0	0	0	0	10	Siège interne	0	0	0	0
<u>REPARTITION SUIVANT LA NATIONALITE</u>						<u>REPARTITION SUIVANT L'ELEMENT MATERIEL</u>					
01	Non précisé	0	0	0	0	01	Accidents de plain-pied	0	0	0	0
02	France	1	0	0	14	02	Chutes avec dénivelation	0	0	0	0
03	Pays étrangers	0	0	0	0	03	Objets en cours de manip.	0	0	0	0
04	Union Européenne	0	0	0	0	04	Objets en cours de transport	0	0	0	0
<u>REPARTITION SUIVANT LE SEXE DE LA VICTIME</u>						<u>REPARTITION SUIVANT L'ELEMENT MATERIEL</u>					
01	Sexe masculin	0	0	0	0	05	Objets en mvt accidentel	0	0	0	0
02	Sexe féminin	1	0	0	14	06	Appareils levage,manutention	0	0	0	0
<u>REPARTITION SUIVANT LA QUALIFICATION PROFESSIONNELLE</u>						<u>REPARTITION SUIVANT L'ELEMENT MATERIEL</u>					
01	Non précisé	0	0	0	0	07	Appareux levage,amarrage	0	0	0	0
02	Cadres,tech,a.m.	0	0	0	0	08	Véhicules	0	0	0	0
03	Employés	1	0	0	14	9 à 35	Machines	0	0	0	0
04	Apprentis	0	0	0	0	36 à 99	Divers	1	0	0	14
05	Elèves	0	0	0	0						
06	Ouvriers non qualifiés	0	0	0	0						
07	Ouvriers qualifiés	0	0	0	0						
08	Divers	0	0	0	0						
<u>REPARTITION SUIVANT LA NATURE DES LESIONS</u>						<u>REPARTITION SUIVANT LA NATURE DES LESIONS</u>					
01	Non précisé	0	0	0	0	01	Non précisé	0	0	0	0
02	Fracture,felure	0	0	0	0	02	Fracture,felure	0	0	0	0
03	Brulure	0	0	0	0	03	Brulure	0	0	0	0
04	Gelure	0	0	0	0	04	Gelure	0	0	0	0
05	Amputation	0	0	0	0	05	Amputation	0	0	0	0
06	Plaies(coupure...)	0	0	0	0	06	Plaies(coupure...)	0	0	0	0
07	Piqûre	0	0	0	0	07	Piqûre	0	0	0	0
08	Contusion	0	0	0	0	08	Contusion	0	0	0	0
09	Inflammation	0	0	0	0	09	Inflammation	0	0	0	0
10	Entorse	0	0	0	0	10	Entorse	0	0	0	0
11	Luxation	0	0	0	0	11	Luxation	0	0	0	0
12	Asphyxie	0	0	0	0	12	Asphyxie	0	0	0	0
13	Commotion	0	0	0	0	13	Commotion	0	0	0	0
14	Présence corps étrangers	0	0	0	0	14	Présence corps étrangers	0	0	0	0
15	Hernie	0	0	0	0	15	Hernie	0	0	0	0
16	Douleur,lumbago...	0	0	0	0	16	Douleur,lumbago...	0	0	0	0
17	Intoxication	0	0	0	0	17	Intoxication	0	0	0	0
18	Dermite	0	0	0	0	18	Dermite	0	0	0	0
19	Troubles visuels	0	0	0	0	19	Troubles visuels	0	0	0	0
20	Troubles auditifs	0	0	0	0	20	Troubles auditifs	0	0	0	0
21	Déchirures musculaires	0	0	0	0	21	Déchirures musculaires	0	0	0	0
22	Lésions nerveuses	0	0	0	0	22	Lésions nerveuses	0	0	0	0
23	Autres lésions	1	0	0	14	23	Autres lésions	1	0	0	14
24	Divers	0	0	0	0	24	Divers	0	0	0	0