




Risque MP : Tableaux de sinistralité de l'année 2007 détaillée par CTN, n° de risque, n° de tableau MP et syndrome

Fichier Excel contenant les données présentées dans ce document ⇒



Réf. 2008-0280v1 ↻ novembre 2008

Caisse Nationale d'Assurance Maladie des Travailleurs Salariés
Direction des Risques Professionnels - Mission Statistiques / PJ / M.Y.

	Risque MP : Tableaux de sinistralité de l'année 2007 détaillée par CTN, n° de risque, n° de tableau MP et syndrome	2008-0280v1
		Page 2 / 14
		2008-11-14

Ce document récapitule les principaux indicateurs concernant la sinistralité 2007 des maladies professionnelles.

Les indicateurs de sinistralité relatifs aux maladies professionnelles sont définis au sein d'une première partie.

Les résultats sont ensuite présentés dans une seconde partie.

Ces résultats sont également fournis sous forme de fichier Excel accessible sur la page de garde de ce document.

1. Précisions méthodologiques sur le dénombrement des sinistres


On rappelle que, sous la rubrique « MP en 1^{er} règlement¹ », sont recensés les maladies professionnelles ayant entraîné l'imputation au compte employeur ou au compte spécial, d'un 1^{er} règlement :

- d'indemnité journalière, correspondant à un arrêt de travail d'au moins 24 heures,
- d'indemnité en capital ou d'un capital rente, correspondant à la réparation d'une incapacité permanente (I.P.),
- ou d'un capital décès, consécutif à une maladie mortelle.

Par ailleurs, les incapacités permanentes, les décès et les journées d'incapacités temporaires font l'objet de dénombrements complémentaires :

- les incapacités permanentes consécutives aux maladies professionnelles sont recensées au sein de la rubrique « nouvelles IP » l'année du règlement de l'indemnité en capital (pour les taux d'I.P. inférieurs à 10%) ou l'année du règlement d'un capital rente (pour les taux d'I.P. supérieurs ou égaux à 10%) ;
- les décès consécutifs aux maladies professionnelles sont comptabilisés au sein de la rubrique « décès » l'année du règlement du capital décès. Les cas pris en compte sont uniquement ceux pour lesquels le décès est intervenu avant consolidation, c'est-à-dire avant fixation d'un taux d'incapacité permanente et liquidation d'une rente ;

¹ Les MP en 1^{er} règlement sont aussi appelés MP avec arrêt.

	Risque MP : Tableaux de sinistralité de l'année 2007 détaillée par CTN, n° de risque, n° de tableau MP et syndrome	2008-0280v1
		Page 3 / 14
		2008-11-14

- les journées d'incapacités temporaires consécutives aux maladies professionnelles sont dénombrées au sein de la rubrique « journées d'I.T. », quelque soit l'année de 1^{er} règlement.
- la somme des taux d'incapacités permanentes de l'année, somme qui inclut les décès comme incapacités permanentes de 100%, est présentée au sein de la rubrique « somme des taux d'IP ».

2. Résultats

- Les résultats sont d'abord présentés en fonction du secteur d'activité (CTN), toutes pathologies professionnelles confondues ;
- Les résultats sont ensuite détaillés en fonction du secteur d'activité et du tableau d'affection.

On rappelle que les tableaux présentés sont également fournis sous forme de fichier Excel accessible sur la page de garde de ce document.

Par ailleurs, le fichier Excel inclut également :

- la répartition des maladies professionnelles par secteur d'activité détaillé (CTN et n° de risque), par tableau d'affection et code syndrome.

Il est à noter que des documents complémentaires permettent de compléter ces présentations :

- nomenclature des n° de risque et CTN (identifiant document 2008-0279) ;
- nomenclatures des n° de tableaux de maladies professionnelles et des codes syndromes associés (identifiant document 2008-0340).


	Risque MP : Tableaux de sinistralité de l'année 2007 détaillée par CTN, n° de risque, n° de tableau MP et syndrome	2008-0280v1
		Page 4 / 14
		2008-11-14

Tableau 1 : Indicateurs MP de l'année 2007 par secteur d'activité

Comités techniques nationaux (CTN) ou Compte spécial	MP en 1er règlement	Nouvelles IP	Décès		Journées d'IT
CTN A Métallurgie	5 924	2 757	29		981 879
CTN B Bâtiment et travaux publics (hors bureaux et sièges sociaux)	4 376	1 893	13		801 085
CTN C Transports, EGE, livre, communication	1 901	744	3		362 666
CTN D Services et commerces de l'alimentation	7 317	2 251	1		1 522 608
CTN E Chimie, caoutchouc, plasturgie	1 683	767	9		319 598
CTN F Bois, papier, textiles, cuirs et peaux, pierres et terres à feu	2 773	1 270	7		538 705
CTN G Commerces non alimentaires	1 674	659	2		333 516
CTN H Activités de services I	1 349	493	3		234 279
CTN I Activités de services II et travail temporaire	4 674	1 385	1		883 397
Bureaux et sièges sociaux	36	12	0		6 559
Sous total 9 CTN + bureaux	31 707	12 231	68		5 984 292
Compte spécial	11 837	10 305	352		1 804 855
Catégories professionnelles particulières	288	89	0		53 159
Total	43 832	22 625	420		7 842 306



	Risque MP : Tableaux de sinistralité de l'année 2007 détaillée par CTN, n° de risque, n° de tableau MP et syndrome	2008-0280v1
		Page 5 / 14
		2008-11-14

Tableau 2 : Indicateurs MP de l'année 2007 détaillés par secteur d'activité et tableau de MP

Comités techniques nationaux (CTN) ou Compte spécial	Tableau de MP	MP en 1er règlement	Nouvelles IP	Décès	Journées d'IT	Somme des taux d'IP
CTN A	Hors tableau	12	7	3	1 015	544
CTN A	001A	1	0	0	119	0
CTN A	004A	6	4	1	2 855	294
CTN A	006A	4	1	1	772	179
CTN A	010A	5	3	0	623	18
CTN A	010B	3	2	0	320	17
CTN A	010T	1	0	0	205	0
CTN A	012A	5	3	0	494	27
CTN A	015A	1	0	0	2	0
CTN A	015B	3	1	0	526	5
CTN A	015T	1	2	1	235	159
CTN A	016B	1	1	1	359	179
CTN A	025A	48	44	2	4 950	1 021
CTN A	030A	397	399	5	1 663	4 802
CTN A	030B	75	60	15	7 245	6 173
CTN A	032A	0	2	0	51	25
CTN A	033A	2	1	0	366	60
CTN A	036A	52	13	0	5 617	84
CTN A	036B	1	1	0	0	10
CTN A	037A	8	3	0	1 170	19
CTN A	039A	0	1	0	422	90
CTN A	040A	1	1	0	365	1
CTN A	042A	333	333	0	360	7 771
CTN A	043A	4	2	0	585	25
CTN A	044A	7	6	0	273	115
CTN A	047A	3	3	0	425	77
CTN A	049A	3	0	0	505	0
CTN A	049B	7	6	0	630	78
CTN A	051A	11	2	0	580	27
CTN A	057A	4 602	1 658	0	862 988	15 542
CTN A	059A	1	1	0	0	7
CTN A	061A	0	0	0	140	0
CTN A	062A	15	13	0	2 735	206
CTN A	065A	26	10	0	2 808	82
CTN A	066A	7	3	0	2 697	46
CTN A	066B	3	1	0	397	10
CTN A	069A	29	18	0	8 343	277
CTN A	070A	3	1	0	1 157	30
CTN A	071A	2	2	0	0	12
CTN A	074A	1	0	0	365	0
CTN A	079A	31	20	0	3 605	136
CTN A	082A	3	0	0	694	0




Risque MP : Tableaux de sinistralité de
l'année 2007 détaillée par CTN, n° de risque,
n° de tableau MP et syndrome

2008-0280v1

Page 6 / 14

2008-11-14

Comités techniques nationaux (CTN) ou Compte spécial	Tableau de MP	MP en 1er règlement	Nouvelles IP	Décès	Journées d'IT	Somme des taux d'IP
CTN A	084A	10	2	0	1 146	7
CTN A	095A	2	0	0	171	0
CTN A	097A	25	18	0	6 660	246
CTN A	098A	169	109	0	55 241	1 364
CTN B	Hors tableau	4	4	0	278	155
CTN B	001A	0	0	0	132	0
CTN B	004A	2	3	0	840	186
CTN B	006A	0	1	0	280	70
CTN B	008A	80	24	0	14 850	170
CTN B	010A	5	3	0	1 100	35
CTN B	010B	1	1	0	211	30
CTN B	010T	1	0	0	365	0
CTN B	012A	0	0	0	138	0
CTN B	015B	1	0	0	74	0
CTN B	015T	1	1	0	0	30
CTN B	016B	5	2	1	736	134
CTN B	025A	12	11	1	2 901	333
CTN B	029A	2	2	0	0	65
CTN B	030A	108	106	2	1 709	1 702
CTN B	030B	32	20	9	3 964	2 344
CTN B	037A	1	0	0	365	0
CTN B	042A	156	157	0	332	3 733
CTN B	046A	1	0	0	8	0
CTN B	047A	14	11	0	3 192	264
CTN B	049B	1	3	0	338	72
CTN B	051A	13	4	0	1 092	35
CTN B	053A	1	0	0	29	0
CTN B	057A	3 218	1 117	0	578 453	12 094
CTN B	062A	9	6	0	1 487	110
CTN B	065A	14	5	0	1 395	49
CTN B	066A	7	7	0	1 635	81
CTN B	067A	0	1	0	0	5
CTN B	069A	47	40	0	14 728	534
CTN B	070A	1	0	0	31	0
CTN B	071A	1	0	0	12	0
CTN B	079A	180	64	0	28 120	561
CTN B	082A	1	1	0	421	20
CTN B	084A	3	1	0	950	5
CTN B	095A	1	0	0	1	0
CTN B	096A	1	0	0	79	0
CTN B	097A	51	44	0	18 908	640
CTN B	098A	401	254	0	121 931	3 236
CTN C	Hors tableau	5	6	1	280	338
CTN C	004A	3	2	0	991	85




Risque MP : Tableaux de sinistralité de
l'année 2007 détaillée par CTN, n° de risque,
n° de tableau MP et syndrome

2008-0280v1

Page 7 / 14

2008-11-14

Comités techniques nationaux (CTN) ou Compte spécial	Tableau de MP	MP en 1er règlement	Nouvelles IP	Décès	Journées d'IT	Somme des taux d'IP
CTN C	008A	2	0	0	287	0
CTN C	010A	0	0	0	114	0
CTN C	010T	2	2	0	0	180
CTN C	015T	2	1	0	185	60
CTN C	019A	2	0	0	660	0
CTN C	025A	3	2	0	186	81
CTN C	030A	27	25	1	367	502
CTN C	030B	4	3	1	0	326
CTN C	036A	1	0	0	52	0
CTN C	040A	2	0	0	65	0
CTN C	042A	16	16	0	369	381
CTN C	045A	0	0	0	365	0
CTN C	047A	1	0	0	115	0
CTN C	057A	1 585	530	0	292 937	5 231
CTN C	062A	0	1	0	245	15
CTN C	065A	4	4	0	642	23
CTN C	066A	3	4	0	511	80
CTN C	069A	5	4	0	884	40
CTN C	076A	2	0	0	12	0
CTN C	079A	9	3	0	1 551	47
CTN C	083A	2	1	0	131	18
CTN C	084A	4	3	0	445	15
CTN C	095A	2	1	0	120	5
CTN C	097A	77	52	0	23 449	650
CTN C	098A	138	84	0	37 703	1 157
CTN D	Hors tableau	1	1	0	0	30
CTN D	002A	0	1	0	0	1
CTN D	005A	0	1	0	0	5
CTN D	019A	0	1	0	119	67
CTN D	024A	0	0	0	749	0
CTN D	025A	1	1	0	162	5
CTN D	029A	0	0	0	358	0
CTN D	030A	8	8	0	0	53
CTN D	030B	1	0	1	357	99
CTN D	037A	6	4	0	1 092	28
CTN D	040A	2	1	0	971	25
CTN D	041A	1	1	0	0	5
CTN D	042A	23	23	0	0	514
CTN D	043A	0	1	0	0	4
CTN D	045A	1	2	0	0	26
CTN D	046A	0	0	0	4	0
CTN D	049A	0	2	0	56	19
CTN D	049B	0	1	0	0	15
CTN D	057A	6 812	1 947	0	1 396 404	18 990




Risque MP : Tableaux de sinistralité de
l'année 2007 détaillée par CTN, n° de risque,
n° de tableau MP et syndrome

2008-0280v1

Page 8 / 14

2008-11-14

Comités techniques nationaux (CTN) ou Compte spécial	Tableau de MP	MP en 1er règlement	Nouvelles IP	Décès	Journées d'IT	Somme des taux d'IP
CTN D	059A	0	1	0	166	40
CTN D	063A	1	0	0	86	0
CTN D	065A	65	14	0	6 929	106
CTN D	066A	99	58	0	12 890	693
CTN D	066B	5	1	0	1 211	10
CTN D	069A	5	1	0	2 377	20
CTN D	077A	8	1	0	373	2
CTN D	079A	8	6	0	2 181	47
CTN D	084A	2	1	0	203	3
CTN D	088A	5	0	0	200	0
CTN D	092A	1	0	0	147	0
CTN D	095A	4	1	0	398	5
CTN D	097A	20	18	0	7 044	229
CTN D	098A	238	154	0	88 131	2 031
CTN E	Hors tableau	5	3	1	733	204
CTN E	004A	7	7	1	1 417	515
CTN E	004B	1	0	0	164	0
CTN E	006A	3	3	1	274	316
CTN E	012A	3	2	0	313	20
CTN E	014A	1	0	0	215	0
CTN E	015B	4	2	0	345	21
CTN E	015T	2	1	0	975	50
CTN E	016B	2	1	0	12	40
CTN E	025A	3	3	0	568	150
CTN E	030A	134	131	3	0	2 076
CTN E	030B	13	12	3	1 864	1 159
CTN E	042A	34	34	0	180	762
CTN E	043A	3	4	0	6	36
CTN E	045A	0	0	0	1	0
CTN E	049A	0	1	0	0	13
CTN E	049B	0	1	0	174	10
CTN E	051A	2	1	0	118	5
CTN E	057A	1 355	488	0	288 660	4 533
CTN E	061A	2	2	0	0	10
CTN E	062A	8	10	0	503	181
CTN E	063A	1	0	0	30	0
CTN E	065A	13	4	0	1 148	45
CTN E	066A	9	6	0	1 427	64
CTN E	069A	4	4	0	693	72
CTN E	070A	1	0	0	72	0
CTN E	079A	0	2	0	538	25
CTN E	081A	1	0	0	365	0
CTN E	082A	2	3	0	251	35
CTN E	084A	3	0	0	254	0




Risque MP : Tableaux de sinistralité de
l'année 2007 détaillée par CTN, n° de risque,
n° de tableau MP et syndrome

2008-0280v1

Page 9 / 14

2008-11-14

Comités techniques nationaux (CTN) ou Compte spécial	Tableau de MP	MP en 1er règlement	Nouvelles IP	Décès	Journées d'IT	Somme des taux d'IP
CTN E	090A	1	0	0	27	0
CTN E	095A	4	2	0	228	8
CTN E	097A	5	4	0	2 660	47
CTN E	098A	57	36	0	15 383	364
CTN F	Hors tableau	3	4	0	637	173
CTN F	001A	4	1	0	766	25
CTN F	004A	2	1	0	206	45
CTN F	008A	11	2	0	1 554	16
CTN F	010A	1	0	0	171	0
CTN F	010B	0	1	0	0	15
CTN F	010T	1	1	0	0	30
CTN F	012A	2	2	0	294	11
CTN F	015T	2	2	1	1	239
CTN F	025A	36	33	0	3 006	469
CTN F	030A	96	95	1	0	1 620
CTN F	030B	14	7	3	1 036	699
CTN F	036A	1	0	0	25	0
CTN F	037A	0	1	0	16	7
CTN F	042A	87	87	0	5	2 227
CTN F	043A	3	3	0	1 040	52
CTN F	044A	1	0	0	95	0
CTN F	046A	1	1	0	169	5
CTN F	047A	21	13	2	5 989	757
CTN F	049A	0	0	0	25	0
CTN F	049B	1	1	0	0	10
CTN F	051A	3	0	0	153	0
CTN F	057A	2 316	905	0	476 108	8 862
CTN F	062A	7	4	0	1 352	47
CTN F	065A	12	4	0	1 975	15
CTN F	066A	7	8	0	1 450	139
CTN F	066B	1	1	0	339	67
CTN F	069A	4	7	0	1 099	119
CTN F	070A	1	2	0	0	40
CTN F	071A	1	1	0	0	11
CTN F	079A	7	2	0	1 456	35
CTN F	084A	8	3	0	946	28
CTN F	090A	1	0	0	365	0
CTN F	095A	1	1	0	39	5
CTN F	097A	26	17	0	7 882	251
CTN F	098A	91	60	0	30 506	875
CTN G	Hors tableau	3	1	1	414	129
CTN G	002A	0	1	0	13	3
CTN G	004A	4	4	0	530	205
CTN G	006A	2	1	1	0	199




Risque MP : Tableaux de sinistralité de
l'année 2007 détaillée par CTN, n° de risque,
n° de tableau MP et syndrome

2008-0280v1

Page 10 / 14

2008-11-14

Comités techniques nationaux (CTN) ou Compte spécial	Tableau de MP	MP en 1er règlement	Nouvelles IP	Décès	Journées d'IT	Somme des taux d'IP
CTN G	008A	1	1	0	201	10
CTN G	010A	2	0	0	47	0
CTN G	010B	0	0	0	54	0
CTN G	015A	0	0	0	305	0
CTN G	016B	0	1	0	380	100
CTN G	019A	1	0	0	22	0
CTN G	025A	1	1	0	353	20
CTN G	030A	21	24	0	9	487
CTN G	030B	7	5	0	1 034	450
CTN G	034A	1	0	0	326	0
CTN G	036A	1	1	0	756	6
CTN G	040A	1	0	0	31	0
CTN G	042A	10	9	0	74	191
CTN G	043A	0	1	0	0	30
CTN G	045A	0	0	0	352	0
CTN G	046A	0	0	0	419	0
CTN G	047A	0	0	0	1 489	0
CTN G	049B	0	1	0	233	10
CTN G	051A	2	1	0	227	2
CTN G	057A	1 447	518	0	281 096	4 488
CTN G	059A	0	0	0	351	0
CTN G	062A	1	1	0	332	5
CTN G	065A	11	4	0	816	34
CTN G	066A	12	4	0	2 297	114
CTN G	066B	1	0	0	85	0
CTN G	069A	5	6	0	786	80
CTN G	070B	0	0	0	82	0
CTN G	079A	14	4	0	2 646	23
CTN G	084A	2	2	0	130	12
CTN G	095A	1	0	0	93	0
CTN G	097A	10	6	0	4 018	62
CTN G	098A	113	62	0	33 515	788
CTN H	Hors tableau	8	9	0	1 036	420
CTN H	004A	0	0	0	365	0
CTN H	006A	6	3	2	1 621	355
CTN H	008A	1	0	0	14	0
CTN H	015T	2	1	0	324	40
CTN H	019A	4	1	0	759	40
CTN H	029A	1	1	0	37	5
CTN H	030A	10	10	0	324	240
CTN H	030B	1	0	1	0	99
CTN H	040A	8	1	0	1 186	15
CTN H	042A	8	8	0	0	183
CTN H	045A	3	2	0	1 675	11




Risque MP : Tableaux de sinistralité de
l'année 2007 détaillée par CTN, n° de risque,
n° de tableau MP et syndrome

2008-0280v1

Page 11 / 14

2008-11-14

Comités techniques nationaux (CTN) ou Compte spécial	Tableau de MP	MP en 1er règlement	Nouvelles IP	Décès	Journées d'IT	Somme des taux d'IP
CTN H	047A	2	2	0	0	71
CTN H	049B	0	1	0	181	12
CTN H	053A	1	0	0	63	0
CTN H	057A	1 218	419	0	211 049	3 817
CTN H	062A	1	0	0	336	0
CTN H	065A	8	6	0	1 101	38
CTN H	066A	9	7	0	1 250	170
CTN H	066B	0	1	0	163	100
CTN H	069A	1	0	0	365	0
CTN H	076A	21	0	0	706	0
CTN H	077A	1	0	0	48	0
CTN H	079A	5	1	0	576	5
CTN H	084A	3	1	0	135	2
CTN H	095A	1	1	0	47	7
CTN H	097A	2	0	0	142	0
CTN H	098A	24	18	0	10 776	245
CTN I	Hors tableau	5	3	0	1 401	90
CTN I	004A	1	1	0	0	20
CTN I	006A	1	0	1	542	99
CTN I	008A	5	4	0	1 528	36
CTN I	010A	1	0	0	18	0
CTN I	015A	2	0	0	108	0
CTN I	015B	16	4	0	929	30
CTN I	025A	1	0	0	296	0
CTN I	030A	16	16	0	0	367
CTN I	030B	4	3	0	730	230
CTN I	034A	0	1	0	0	10
CTN I	036A	4	1	0	141	13
CTN I	037A	1	0	0	93	0
CTN I	037B	1	1	0	0	25
CTN I	040A	41	5	0	6 561	48
CTN I	041A	1	0	0	176	0
CTN I	042A	9	9	0	0	234
CTN I	043A	5	3	0	461	33
CTN I	045A	12	10	0	8 079	232
CTN I	047A	2	1	0	304	75
CTN I	049A	1	1	0	26	6
CTN I	049B	5	2	0	813	50
CTN I	051A	7	0	0	356	0
CTN I	057A	4 074	1 144	0	775 082	10 094
CTN I	062A	1	1	0	0	5
CTN I	063A	0	1	0	0	2
CTN I	065A	145	29	0	11 825	199
CTN I	066A	46	22	0	6 643	204




Risque MP : Tableaux de sinistralité de
l'année 2007 détaillée par CTN, n° de risque,
n° de tableau MP et syndrome

2008-0280v1

Page 12 / 14

2008-11-14

Comités techniques nationaux (CTN) ou Compte spécial	Tableau de MP	MP en 1er règlement	Nouvelles IP	Décès	Journées d'IT	Somme des taux d'IP
CTN I	066B	1	1	0	95	10
CTN I	069A	5	5	0	1 403	52
CTN I	076A	40	2	0	1 197	9
CTN I	077A	1	0	0	47	0
CTN I	079A	6	3	0	705	17
CTN I	080A	2	0	0	13	0
CTN I	082A	1	0	0	7	0
CTN I	084A	7	2	0	735	16
CTN I	095A	17	4	0	2 079	57
CTN I	096A	1	0	0	92	0
CTN I	097A	4	1	0	1 204	15
CTN I	098A	182	105	0	59 708	1 344
Bureaux du CTN B	042A	1	1	0	0	40
Bureaux du CTN B	051A	1	0	0	365	0
Bureaux du CTN B	057A	12	5	0	1 382	50
Bureaux du CTN B	098A	0	0	0	18	0
Bureaux du CTN Z	Hors tableau	1	0	0	133	0
Bureaux du CTN Z	030A	2	2	0	0	10
Bureaux du CTN Z	057A	19	4	0	4 296	53
Bureaux du CTN Z	097A	0	0	0	365	0
Compte spécial	Hors tableau	65	58	2	11 158	2 992
Compte spécial	001A	2	2	0	0	50
Compte spécial	004A	17	13	1	7 207	863
Compte spécial	006A	8	7	0	3 502	422
Compte spécial	008A	17	16	0	4 495	139
Compte spécial	010A	6	4	0	613	31
Compte spécial	010B	3	1	0	64	15
Compte spécial	010T	3	1	2	1 279	288
Compte spécial	012A	1	0	0	387	0
Compte spécial	015A	0	1	0	0	60
Compte spécial	015B	4	7	0	192	72
Compte spécial	015T	10	10	0	1 494	460
Compte spécial	016B	20	12	5	1 680	1 283
Compte spécial	019A	0	0	0	700	0
Compte spécial	020B	1	1	0	0	67
Compte spécial	024A	0	0	0	100	0
Compte spécial	025A	242	242	5	6 440	5 601
Compte spécial	029A	1	1	0	149	3
Compte spécial	030A	4 517	4 384	130	30 259	76 108
Compte spécial	030B	805	551	202	63 688	64 020
Compte spécial	032A	1	1	0	41	11




Risque MP : Tableaux de sinistralité de
l'année 2007 détaillée par CTN, n° de risque,
n° de tableau MP et syndrome

2008-0280v1

Page 13 / 14

2008-11-14

Comités techniques nationaux (CTN) ou Compte spécial	Tableau de MP	MP en 1er règlement	Nouvelles IP	Décès	Journées d'IT	Somme des taux d'IP
Compte spécial	033A	2	1	0	723	45
Compte spécial	036A	12	10	0	1 355	156
Compte spécial	037A	3	1	0	289	15
Compte spécial	037B	1	1	0	0	5
Compte spécial	039A	1	1	0	0	80
Compte spécial	040A	4	0	0	1 169	0
Compte spécial	042A	537	533	0	1 077	12 901
Compte spécial	043A	2	3	0	365	35
Compte spécial	044A	19	19	0	1 893	532
Compte spécial	044B	11	7	2	415	630
Compte spécial	045A	9	7	0	5 072	83
Compte spécial	047A	44	40	3	10 336	2 111
Compte spécial	049A	1	0	0	37	0
Compte spécial	049B	1	1	0	190	30
Compte spécial	051A	6	2	0	1 225	10
Compte spécial	057A	4 031	3 230	0	1 179 199	32 249
Compte spécial	061A	1	0	0	108	0
Compte spécial	062A	9	16	0	2 943	355
Compte spécial	063A	1	1	0	193	15
Compte spécial	065A	42	18	0	5 659	121
Compte spécial	066A	49	56	0	6 072	721
Compte spécial	066B	0	2	0	0	15
Compte spécial	069A	49	48	0	12 458	614
Compte spécial	070A	1	2	0	3	25
Compte spécial	070B	1	1	0	727	90
Compte spécial	071A	3	2	0	140	30
Compte spécial	071B	0	1	0	0	5
Compte spécial	076A	1	0	0	175	0
Compte spécial	079A	99	62	0	23 396	440
Compte spécial	082A	0	1	0	0	15
Compte spécial	083A	0	0	0	112	0
Compte spécial	084A	3	3	0	993	20
Compte spécial	088A	1	0	0	18	0
Compte spécial	090A	1	1	0	0	80
Compte spécial	091A	3	3	0	0	110
Compte spécial	094A	4	4	0	0	140
Compte spécial	095A	1	1	0	516	10
Compte spécial	097A	172	143	0	62 381	1 737
Compte spécial	098A	989	772	0	352 168	9 501
Autres	001A	1	0	0	23	0
Autres	008A	1	0	0	55	0
Autres	030B	0	0	0	38	0
Autres	057A	279	82	0	51 032	886
Autres	065A	1	0	0	127	0

	Risque MP : Tableaux de sinistralité de l'année 2007 détaillée par CTN, n° de risque, n° de tableau MP et syndrome	2008-0280v1
		Page 14 / 14
		2008-11-14

Comités techniques nationaux (CTN) ou Compte spécial	Tableau de MP	MP en 1er règlement	Nouvelles IP	Décès	Journées d'IT	Somme des taux d'IP
Autres	066A	1	0	0	182	0
Autres	079A	1	0	0	43	0
Autres	098A	4	7	0	1 659	78
Total		43 832	22 625	420	7 842 306	369 892